



แผนปฏิบัติการราชการประจำปี ของจังหวัดสมุทรปราการ ประจำปีงบประมาณ พ.ศ. ๒๕๖๖

- 01 ข้อมูลเพื่อการพัฒนาของจังหวัดสมุทรปราการ
- 02 ประเด็นการพัฒนาของจังหวัดสมุทรปราการ
- 03 แผนปฏิบัติการราชการประจำปีงบประมาณ พ.ศ. ๒๕๖๖ (แบบ จ.๒)
- 04 ค่าใช้จ่ายในการบริหารงานจังหวัดแบบบูรณาการ
- 05 สรุปคำของงบบประมาณรายจ่ายประจำปีงบประมาณ พ.ศ. ๒๕๖๖



บทนำ

ตามพระราชบัญญัติระเบียบบริหารราชการแผ่นดิน (ฉบับที่ 7) พ.ศ. 2550 มาตรา 53/1 และพระราชกฤษฎีกาว่าด้วยการบริหารงานจังหวัดและกลุ่มจังหวัดแบบบูรณาการ พ.ศ. 2551 และพระราชกฤษฎีกาว่าด้วยหลักเกณฑ์และวิธีการบริหารกิจการบ้านเมืองที่ดี พ.ศ. 2546 มีเจตนารมณ์ในการส่งเสริมและสนับสนุนการพัฒนาในระดับพื้นที่ เพื่อตอบสนองความต้องการของประชาชน โดยกำหนดให้จังหวัดฯ มีคณะกรรมการบริหารงานจังหวัดแบบบูรณาการ (ก.บ.จ.) และให้มีการระดมความคิดเห็น และการมีส่วนร่วมจากทุกภาคส่วนในพื้นที่ เพื่อรับทราบปัญหาและความต้องการที่สอดคล้องกับปัจจัยภายนอกและปัจจัยภายใน โดยจังหวัดฯ ปรับปรุงเป้าหมายการพัฒนา ประเด็นการพัฒนา เพื่อให้สอดคล้องกับสถานการณ์โลกที่เปลี่ยนแปลงอย่างรวดเร็ว จำนวน 2 ครั้ง โดยเมื่อปี พ.ศ. 2546 ได้กำหนดเป้าหมายการพัฒนาว่า “เป็นศูนย์กลาง Logistics เพื่อการส่งออกสินค้าเกษตรกรรมและอุตสาหกรรม เป็นเมืองอุตสาหกรรมหลักของชาติ บ้านเมืองน่าอยู่ และเป็นแหล่งรองรับการขยายตัวของสนามบินสุวรรณภูมิ” และเมื่อปี พ.ศ. 2553 ได้กำหนดวิสัยทัศน์การพัฒนาว่า “เมืองอุตสาหกรรมน่าอยู่”

ในคราวประชุมคณะกรรมการบูรณาการนโยบายพัฒนาภาค (ก.บ.ภ.) ที่มีนายกรัฐมนตรีเป็นประธาน ครั้งที่ 2/2564 เมื่อวันที่ 14 กรกฎาคม 2564 ได้มีมติเห็นชอบนโยบาย หลักเกณฑ์ และวิธีการจัดทำแผนพัฒนาจังหวัดและกลุ่มจังหวัดประจำปีงบประมาณ พ.ศ. 2566-2570 รวมทั้งหลักเกณฑ์การเปลี่ยนแปลงโครงการตามแผนปฏิบัติการราชการประจำปีงบประมาณ พ.ศ. 2565-2570 ของจังหวัดและกลุ่มจังหวัดให้สอดคล้องกับแผนแม่บทภายใต้ยุทธศาสตร์ชาติ แผนปฏิรูปประเทศ แผนพัฒนาเศรษฐกิจและสังคมแห่งชาติ นโยบายรัฐบาล แผนเฉพาะด้านต่าง ๆ ที่ผ่านความเห็นชอบจากคณะรัฐมนตรี และข้อสั่งการของนายกรัฐมนตรี ซึ่งจังหวัดสมุทรปราการได้ถือปฏิบัติตามแนวทางที่กำหนดในการจัดทำแผนพัฒนาจังหวัดและกลุ่มจังหวัด 5 ปี (พ.ศ. 2566-2570) แผนปฏิบัติการราชการจังหวัดและกลุ่มจังหวัด (พ.ศ.2566) และคำของบประมาณรายจ่ายประจำปีงบประมาณ พ.ศ. 2566 รวมทั้งสอดคล้องกับทิศทางการพัฒนาเศรษฐกิจของประเทศ Thailand 4.0 (Micro Cluster) ข้อมูลตัวชี้วัดการพัฒนาจังหวัด ประจำปี พ.ศ.2564 ที่จัดทำโดยสำนักงานคณะกรรมการสภาพัฒนาการเศรษฐกิจและสังคมแห่งชาติ และปัญหาความต้องการในพื้นที่ในลักษณะ One Plan

แผนพัฒนาจังหวัดสมุทรปราการ 5 ปี (พ.ศ. 2566-2570) รอบปีงบประมาณ พ.ศ. 2566 ได้ผ่านการพิจารณาของคณะกรรมการกลุ่มภารกิจ 4 ด้าน (Cluster) ของจังหวัดฯ และผู้แทนภาคเอกชน ผู้แทนภาคประชาสังคม ผู้แทนภาคประชาชน ผู้แทนองค์กรปกครองส่วนท้องถิ่น และผู้แทนทีมบูรณาการกลางประกอบด้วย สำนักงานพัฒนาเศรษฐกิจและสังคมแห่งชาติ สำนักงานงบประมาณ สำนักงาน ก.พ.ร. และกระทรวงมหาดไทย โดยมีการชี้แจงแนวทางในการจัดทำแผนพัฒนาจังหวัดและแผนปฏิบัติการประจำปี การระดมความคิดเห็นในการวิเคราะห์สภาพการณ์และศักยภาพโดยวิธี SWOT Analysis เพื่อใช้ในการจัดทำแผนพัฒนาจังหวัดสมุทรปราการ 5 ปี (พ.ศ. 2566-2570) รอบปีงบประมาณ พ.ศ. 2566 แผนปฏิบัติการราชการประจำปีและคำของบประมาณ ประจำปีงบประมาณ พ.ศ. 2566 ซึ่งประกอบด้วย เป้าหมายการพัฒนา พันธกิจ ตำแหน่งการพัฒนา (Positioning) ประเด็นการพัฒนา แผนงาน ตัวชี้วัด ค่าเป้าหมาย และจัดทำบัญชีโครงการ รวมทั้งการรับฟังความคิดเห็นจากผู้มีส่วนได้ส่วนเสีย และได้รับความเห็นชอบจากคณะกรรมการบริหารงานจังหวัดแบบบูรณาการ (ก.บ.จ.) สมุทรปราการ โดยได้กำหนดเป้าหมาย

ในการพัฒนาจังหวัดว่า “เมืองอุตสาหกรรมสะอาด เกษตรปลอดภัย ท่องเที่ยวอย่างมีคุณค่า พัฒนาเมือง และคุณภาพชีวิตที่ดี” โดยมีตำแหน่งการพัฒนา (Positioning) ประกอบด้วย 1) เมืองอุตสาหกรรมที่เป็นมิตรกับสิ่งแวดล้อมเพื่อการส่งออก (Eco-Industrial Town) 2) เมืองปริมาณศูนย์กลางการขนส่งและกระจายสินค้าเพื่อรองรับการผลิต การค้า การลงทุน การบริการ และการพาณิชย์ 3) เมืองปริมาณท่าอยู่รองรับการขยายตัวของเมืองหลวง ซึ่งจังหวัดฯ หวังเป็นอย่างยิ่งว่าทุกภาคส่วนจะได้นำไปใช้เป็นแนวทางในการพัฒนาจังหวัดและบูรณาการงบประมาณเพื่อการขับเคลื่อนยุทธศาสตร์การพัฒนาจังหวัดสมุทรปราการให้บรรลุผลตามวิสัยทัศน์ที่ได้กำหนดไว้ต่อไป

กลุ่มงานยุทธศาสตร์และข้อมูลเพื่อการพัฒนาจังหวัด
สำนักงานจังหวัดสมุทรปราการ

สารบัญ

ส่วนที่ 1 ข้อมูลเพื่อการพัฒนาของจังหวัดสมุทรปราการ

1.1 สภาพทั่วไปและสถานการณ์การพัฒนาจังหวัด	1
1.1.1 ด้านกายภาพ	5
1.1.2 ด้านเศรษฐกิจ	21
1.1.3 ด้านสังคมและความมั่นคง	57
1.1.4 ด้านทรัพยากรธรรมชาติและสิ่งแวดล้อม	88
1.2 ประเด็นปัญหาและความต้องการเชิงพื้นที่	107
1.2.1 ข้อมูลการวิเคราะห์ความต้องการและศักยภาพของประชาชนในท้องถิ่น	107
1.3 ผลการพัฒนาและการแก้ไขปัญหาจังหวัดในช่วงที่ผ่านมา	110

ส่วนที่ 2 ประเด็นการพัฒนาของจังหวัดสมุทรปราการ

2.1 บทวิเคราะห์	135
2.1.1 การวิเคราะห์ข้อมูลจากตัวชี้วัดการพัฒนาจังหวัดสมุทรปราการ	135
2.1.2 การวิเคราะห์ข้อมูลตามดัชนีความก้าวหน้าของคน (HUMAN ACHIEVEMENT INDEX- HAI)	140
2.1.3 ความก้าวหน้าและล้าหลังในระดับตัวชี้วัดของดัชนีย่อยต่าง ๆ ที่สำคัญของคน จังหวัดสมุทรปราการ	142
2.1.4 เครื่องมือการวิเคราะห์ทางการบริหาร	146
2.2 เป้าหมายการพัฒนาจังหวัด	155
2.2.1 เป้าหมายการพัฒนาจังหวัดสมุทรปราการ (VISION)	155
2.2.2 พันธกิจ (MISSION)	155
2.2.3 เป้าประสงค์รวม (ULTIMATE GOALS)	155
2.2.4 ประเด็นการพัฒนา (STRATEGIC ISSUES)	155
2.2.5 ตำแหน่งการพัฒนาจังหวัดสมุทรปราการ (POSITIONING)	156
2.2.6 ความสอดคล้องประเด็นยุทธศาสตร์ เป้าประสงค์ กลยุทธ์ ตัวชี้วัด ค่าเป้าหมาย	157
2.2.7 สรุปภาพรวมการจัดทำแผนของจังหวัดสมุทรปราการ	161
2.2.8 ห่วงโซ่มูลค่า (VALUE CHAIN)	167

ส่วนที่ 3 สรุปบัญชีโครงการตามแผนปฏิบัติการจังหวัดสมุทรปราการ

ประจำปีงบประมาณ พ.ศ.2566

3.1 แผนที่ตั้งที่สำนักงานที่ตั้งหลักกิจกรรมของโครงการ
3.2 แบบสรุปบัญชีโครงการตามแผนปฏิบัติการจังหวัดสมุทรปราการ ประจำปีงบประมาณ พ.ศ.2566 (จ.2)

ส่วนที่ 4 ค่าใช้จ่ายในการบริหารงานจังหวัดบูรณาการ

ส่วนที่ 5 สรุปค่าของงบประมาณรายจ่ายประจำปีงบประมาณ พ.ศ.2566 ของจังหวัดสมุทรปราการ

สารบัญญัตราง

ตารางที่ 1.1-1 แสดงจำนวนหมู่บ้าน ตำบล เทศบาลและองค์การบริหารส่วนตำบล พ.ศ. 2562	8
ตารางที่ 1.1-2 สถิติการขนส่งทางอากาศ พ.ศ. 2558 – 2563 ของจังหวัดสมุทรปราการ	13
ตารางที่ 1.1-3 แสดงสถิติผู้ใช้ไฟฟ้า และการจำหน่ายพลังงานไฟฟ้าของการไฟฟ้าานครหลวง จำแนกตามประเภทผู้ใช้ จังหวัดสมุทรปราการ พ.ศ. 2559 – 2562	17
ตารางที่ 1.1-4 แสดงสถิติการประปา เป็นรายอำเภอ พ.ศ. 2563	18
ตารางที่ 1.1-5 แสดงการให้บริการโทรศัพท์ พ.ศ. 2557 – 2561	19
ตารางที่ 1.1-6 แสดงข้อมูลไปรษณีย์ไทย และร้านไปรษณีย์ไทยในจังหวัดสมุทรปราการ	20
ตารางที่ 1.1-7 แสดงข้อมูลร้านไปรษณีย์ไทยในจังหวัดสมุทรปราการ	20
ตารางที่ 1.1-8 สถานประกอบการอุตสาหกรรม จำนวนเงินทุน และจำนวนคนงาน จำแนกรายอำเภอ พ.ศ. 2563 (รวมโรงงานในนิคมอุตสาหกรรม)	26
ตารางที่ 1.1-9 แสดงเนื้อที่ใช้ประโยชน์ทางการเกษตร จังหวัดสมุทรปราการ พ.ศ. 2555 – 2560	29
ตารางที่ 1.1-10 แสดงข้อมูลพื้นที่การเกษตรและจำนวนครัวเรือนเกษตรกรแยกตามรายอำเภอ พ.ศ. 2560-2562	30
ตารางที่ 1.1-11 ลักษณะการถือครองที่ดินทางการเกษตร พ.ศ. 2558 – 2562	31
ตารางที่ 1.1-12 แสดงแหล่งท่องเที่ยวที่สำคัญด้านต่าง ๆ	31
ตารางที่ 1.1-13 แสดงสถิติการท่องเที่ยวของจังหวัดสมุทรปราการ พ.ศ. 2561 – 2563	38
ตารางที่ 1.1-14 แสดงข้อมูลการลงทะเบียนผู้ผลิต ผู้ประกอบการ OTOP แยกตามประเภทผลิตภัณฑ์ (ข้อมูล ณ วันที่ 10 สิงหาคม 2564)	39
ตารางที่ 1.1-15 แสดงข้อมูลการลงทะเบียนผู้ผลิต ผู้ประกอบการ OTOP แยกตามการจัด กลุ่มประเภทผลิตภัณฑ์ (QUADRANT) (ข้อมูล ณ วันที่ 10 สิงหาคม 2564)	40
ตารางที่ 1.1-16 แสดงข้อมูลการคัดสรรสุดยอดหนึ่งตำบล หนึ่งผลิตภัณฑ์ไทย ปี พ.ศ 2562 จังหวัดสมุทรปราการ	40
ตารางที่ 1.1-17 แสดงยอดจำหน่ายสินค้า OTOP ของผลิตภัณฑ์ทุกประเภท ปีงบประมาณ พ.ศ. 2558 – 2562	41
ตารางที่ 1.1-18 แสดงข้อมูลพื้นที่การปลูกข้าว จำแนกตามรายอำเภอ พ.ศ. 2561 – 2563	42
ตารางที่ 1.1-19 แสดงข้อมูลพื้นที่การปลูกพืชไร่/พืชผัก จำแนกตามรายอำเภอ พ.ศ. 2561 – 2563	42
ตารางที่ 1.1-20 แสดงข้อมูลพื้นที่การปลูกไม้ดอกไม้ประดับ จำแนกตามรายอำเภอ พ.ศ. 2561 – 2563	43
ตารางที่ 1.1-21 แสดงข้อมูลพื้นที่การปลูกไม้ผล จำแนกตามรายอำเภอ พ.ศ. 2561 – 2563	43
ตารางที่ 1.1-22 แสดงข้อมูลพื้นที่เพาะเลี้ยงสัตว์น้ำจืด	45
ตารางที่ 1.1-23 แสดงข้อมูลพื้นที่เพาะเลี้ยงปลานิลร่วมกับกุ้งขาวแวนนาไม	45

สารบัญตาราง (ต่อ)

ตารางที่ 1.1-24 แสดงข้อมูลพื้นที่เพาะเลี้ยงสัตว์น้ำชายฝั่ง 1	46
ตารางที่ 1.1-25 แสดงข้อมูลพื้นที่เพาะเลี้ยงสัตว์น้ำชายฝั่ง 2	46
ตารางที่ 1.1-26 แสดงข้อมูลข้อมูลมาตรฐานสินค้าเกษตร	47
ตารางที่ 1.1-27 แสดงข้อมูลจำนวนเกษตรกรผู้เลี้ยงสัตว์ จำแนกตามอำเภอ พ.ศ. 2561-2563	47
ตารางที่ 1.1-28 แสดงข้อมูลจำนวนครัวเรือนผู้เลี้ยงสัตว์ปีกเฉพาะที่สำคัญ พ.ศ. 2561-2563	48
ตารางที่ 1.1-29 แสดงข้อมูลจำนวนสัตว์ใหญ่และครัวเรือนเฉพาะที่สำคัญ พ.ศ. 2561-2563	48
ตารางที่ 1.1-30 ประเภทสหกรณ์และจำนวนสมาชิก ปี 2564	49
ตารางที่ 1.1-31 จำนวนและสมาชิกสถาบันเกษตรกรจังหวัดสมุทรปราการ ปี 2563	50
ตารางที่ 1.1-32 ฐานข้อมูลสินค้าเกษตรที่ได้รับรองมาตรฐานจังหวัดสมุทรปราการ ปี พ.ศ. 2561 – 2563	51
ตารางที่ 1.1-33 แสดงมูลค่าผลิตภัณฑ์มวลรวมจังหวัด (GPP : GROSS PROVINCIAL PRODUCT) สูงสุด 5 อันดับแรก	52
ตารางที่ 1.1-34 แสดงมูลค่าผลิตภัณฑ์มวลรวมจังหวัดเฉลี่ยต่อคน (GPP PER CAPITA) สูงสุด 10 อันดับแรก	53
ตารางที่ 1.1-35 แสดงมูลค่าผลิตภัณฑ์มวลรวมจังหวัดสมุทรปราการ ปี พ.ศ. 2562 ณ ราคาประจำปี 2562	54
ตารางที่ 1.1-36 แสดงผลิตภัณฑ์มวลรวมจังหวัด ณ ราคาประจำปี จำแนกตามสาขาการผลิต จังหวัดสมุทรปราการ พ.ศ. 2558 – 2562	56
ตารางที่ 1.1-37 แสดงจำนวนประชากรแยกตามอำเภอ พ.ศ. 2561 – ธันวาคม 2563	57
ตารางที่ 1.1-38 แสดงจำนวนประชากรแยกตามอำเภอ ณ เดือนธันวาคม 2563	59
ตารางที่ 1.1-39 แสดงประชากรจำแนกตามกลุ่มอายุ พ.ศ. 2561 – 2563	60
ตารางที่ 1.1-40 แสดงจำนวนสถานศึกษา ผู้เรียน ห้องเรียน และครู/ผู้สอน จำแนกตามสังกัด	65
ตารางที่ 1.1-41 แสดงจำนวนสถานศึกษา ผู้เรียน ห้องเรียน และครู/ผู้สอน สังกัดองค์กรปกครองส่วนท้องถิ่น	65
ตารางที่ 1.1-42 แสดงจำนวนสถานศึกษา นักเรียน สังกัดองค์กรปกครองส่วนท้องถิ่น ปีการศึกษา 2561 - 2563	66
ตารางที่ 1.1-43 แสดงจำนวนสถานศึกษา ผู้เรียน ห้องเรียน และครู/ผู้สอน สังกัดอาชีวศึกษา	66
ตารางที่ 1.1-44 แสดงจำนวนสถานศึกษา ผู้เรียน ห้องเรียน และครู/ผู้สอน สังกัดกระทรวงการอุดมศึกษาฯ	67
ตารางที่ 1.1-45 แสดงการคาดการณ์การเข้าสู่สังคมผู้สูงอายุของประเทศไทย เปรียบเทียบกับ จังหวัดสมุทรปราการ	70

สารบัญตาราง (ต่อ)

ตารางที่ 1.1-46 แสดงข้อมูลสถานบริการสาธารณสุขจำแนกรายอำเภอ ปีงบประมาณ 2564 จังหวัดสมุทรปราการ	70
ตารางที่ 1.1-47 แสดงข้อมูลแสดงข้อมูลโรงพยาบาลภาครัฐ พ.ศ. 2564 จำแนกตามสังกัด	71
ตารางที่ 1.1-48 แสดงข้อมูลจำนวนบุคลากรทางการแพทย์จำแนกวิชาชีพหลัก	71
ตารางที่ 1.1-49 แสดงข้อมูลอาสาสมัครสาธารณสุข จำแนกรายอำเภอ ปีงบประมาณ พ.ศ. 2564 จังหวัดสมุทรปราการ	71
ตารางที่ 1.1-50 แสดงสาเหตุการตาย 10 ลำดับแรกของคนจังหวัดสมุทรปราการ ปี 2559 – 2563	72
ตารางที่ 1.1-51 แสดงจำนวนผู้ป่วยและผู้เสียชีวิตด้วยโรคที่เฝ้าระวังทางระบาดวิทยา สูงที่สุด 5 ลำดับแรก จังหวัดสมุทรปราการ (1 มกราคม 2564 – 16 มิถุนายน 2564)	72
ตารางที่ 1.1-52 แสดงสาเหตุการป่วยของผู้ป่วยนอกตามกลุ่มโรค 10 อันดับแรก จังหวัดสมุทรปราการ ปีงบประมาณ 2563	73
ตารางที่ 1.1-53 แสดงสาเหตุการป่วยของผู้ป่วยในตามกลุ่มโรค 10 อันดับแรก จังหวัดสมุทรปราการ ปีงบประมาณ 2563	74
ตารางที่ 1.1-54 แสดงข้อมูลรายชื่อสถานเอนกนามัยสถานที่รับบำบัดและฟื้นฟูผู้เสพ/ผู้ติดสารเสพติด ในพื้นที่ 6 อำเภอ	75
ตารางที่ 1.1-55 แสดงจำนวนศาสนสถานในพื้นที่	77
ตารางที่ 1.1-56 แสดงสถิติข้อมูลคดีอาญา 5 กลุ่ม ในพื้นที่จังหวัดสมุทรปราการ พ.ศ. 2560-2562	78
ตารางที่ 1.1-57 แสดงจำนวนคดียาเสพติดในพื้นที่จังหวัดสมุทรปราการ ปี 2559-2562	80
ตารางที่ 1.1-58 แสดงผลการจับกุมยาเสพติดข้อหาหลักในพื้นที่จังหวัดสมุทรปราการ ปี 2561-2562	81
ตารางที่ 1.1-59 แสดงจำนวนของกลางและมูลค่าทรัพย์สินที่ตรวจยึด ปี 2561-2562	81
ตารางที่ 1.1-60 เปรียบเทียบพื้นที่ที่มีผู้เข้าการบำบัดรักษาเรียงตามลำดับ ปี 2561-2562	82
ตารางที่ 1.1-61 แสดงจำนวนผู้สูงอายุที่มีสิทธิรับเบี้ยผู้สูงอายุ จำแนกรายอำเภอ ปี พ.ศ. 2562	84
ตารางที่ 1.1-62 แสดงศูนย์พัฒนาคุณภาพชีวิตและส่งเสริมอาชีพผู้สูงอายุ (ศพอส.) จำนวน 10 ศูนย์	84
ตารางที่ 1.1-63 แสดงจำนวนสมาชิกของชมรมคลังปัญญาผู้สูงอายุ	85
ตารางที่ 1.1-64 แสดงข้อมูลสถานการณผู้สูงอายุที่ประสบปัญหาด้านสถานะความเป็นอยู่	85
ตารางที่ 1.1-65 แสดงจำนวนคนพิการจำแนกตามประเภทความพิการ	86
ตารางที่ 1.1-66 แสดงข้อมูลดัชนีความมั่นคงของมนุษย์ พ.ศ. 2560	88
ตารางที่ 1.1-67 เนื้อที่ป่าไม้ต่อเนื้อที่ทั้งหมดของจังหวัดสมุทรปราการ ปี พ.ศ. 2559 – 2561	88
ตารางที่ 1.1-68 แสดงข้อมูลรายชื่อคลองสายต่าง ๆ ในเขตจังหวัดฝั่งตะวันออก จำแนกตามความรับผิดชอบ	90

สารบัญตาราง (ต่อ)

ตารางที่ 1.1-69 แสดงการจำแนกเขตการใช้ประโยชน์ที่ดินในพื้นที่ป่าชายเลน ตามเขตอำเภอ	94
ตารางที่ 1.1-70 แสดงการคาดการณ์จำนวนประชากรและปริมาณมูลฝอยที่เกิดขึ้นใน จังหวัดสมุทรปราการ ระหว่างปี พ.ศ. 2564-2583	95
ตารางที่ 1.1-71 แสดงบัญชีสรุปปริมาณวัสดุที่ไม่ใช้แล้วที่ได้รับอนุญาต (สก.2) ของโรงงานอุตสาหกรรม ในพื้นที่จังหวัดสมุทรปราการ ปี พ.ศ. 2562	97
ตารางที่ 1.1-72 แสดงบัญชีปริมาณวัสดุที่ไม่ใช้แล้ว (ไม่อันตราย) ที่ได้รับอนุญาต (สก.2) ของโรงงานอุตสาหกรรม ในพื้นที่จังหวัดสมุทรปราการปี พ.ศ. 2562	98
ตารางที่ 1.1-73 แสดงบัญชีปริมาณวัสดุที่ไม่ใช้แล้ว (อันตราย) ที่ได้รับอนุญาต (สก.2) ของโรงงานอุตสาหกรรม ในพื้นที่จังหวัดสมุทรปราการปี พ.ศ. 2562	98
ตารางที่ 1.1-74 แสดงสถิติเรื่องร้องเรียนด้านมลพิษที่ศูนย์ดำรงธรรมจังหวัดสมุทรปราการรับแจ้ง ปี พ.ศ. 2559 – 2562	99
ตารางที่ 1.1-75 แสดงข้อมูลผลการตรวจวัดคุณภาพน้ำทะเลชายฝั่ง	105
ตารางที่ 1.3-1 แสดงผลการดำเนินโครงการตามแผนปฏิบัติการ ประจำปีงบประมาณ พ.ศ. 2561	110
ตารางที่ 1.3-2 แสดงผลการดำเนินโครงการตามแผนปฏิบัติการ ประจำปีงบประมาณ พ.ศ. 2562	115
ตารางที่ 1.3-3 แสดงผลการดำเนินโครงการตามแผนปฏิบัติการ ประจำปีงบประมาณ พ.ศ. 2563	119
ตารางที่ 1.3-4 ยุทธศาสตร์และผลการดำเนินงานในช่วงปี พ.ศ. 2561 – 2565	123
ตารางที่ 1.3-5 สรุปผลการดำเนินงานโดยภาพรวมประเด็นยุทธศาสตร์ที่ 1 ของปีงบประมาณ พ.ศ. 2561 – 2563	124
ตารางที่ 1.3-6 สรุปผลการดำเนินงานโดยภาพรวมประเด็นยุทธศาสตร์ที่ 2 ของปีงบประมาณ พ.ศ. 2561 – 2565	126
ตารางที่ 1.3-7 สรุปผลการดำเนินงานโดยภาพรวมประเด็นยุทธศาสตร์ที่ 3 ของปีงบประมาณ พ.ศ. 2561 – 2565	127
ตารางที่ 1.3-8 สรุปผลการดำเนินงานโดยภาพรวมประเด็นยุทธศาสตร์ที่ 4 ของปีงบประมาณ พ.ศ. 2561– 2565	127
ตารางที่ 1.3-9 สรุปผลการดำเนินงานโดยภาพรวมประเด็นยุทธศาสตร์ที่ 5 ของปีงบประมาณ พ.ศ. 2561 – 2565	128
ตารางที่ 1.3-10 ผลการดำเนินโครงการตามแผนปฏิบัติการ ประจำปีงบประมาณ พ.ศ. 2564	129
ตารางที่ 2.1-1 แสดงข้อมูลตัวชี้วัดการพัฒนาของจังหวัดเปรียบเทียบกับค่ากลางของประเทศ	135
ตารางที่ 2.1-2 แสดงตัวชี้วัดการพัฒนาประเทศเปรียบเทียบกับจังหวัดสมุทรปราการ	136
ตารางที่ 2.1-3 แสดงดัชนีความก้าวหน้าจังหวัดสมุทรปราการตามข้อมูลของตัวชี้วัด และลำดับที่ของตัวชี้วัดในระดับประเทศ	145
ตารางที่ 2.1-4 การกำหนดยุทธศาสตร์โดยใช้เทคนิค (TOWS MATRIX)	150

สารบัญตาราง (ต่อ)

ตารางที่ 2.1-5 ทางเลือกประเด็นการพัฒนาทั้ง 4 กลุ่ม	150
ตารางที่ 2.2-1 ความสอดคล้องประเด็นการพัฒนา เป้าประสงค์ กลยุทธ์ ตัวชี้วัด ค่าเป้าหมาย	157

สารบัญภาพ

ภาพที่ 1.1-1 พระสมุทรมเจดีย์	1
ภาพที่ 1.1-2 ป้อมแปลงไฟฟ้า	2
ภาพที่ 1.1-3 จำลองรถไฟสายแรกของประเทศไทย และภาพหมู่ข้าราชการเมืองสมุทรปราการ	2
ภาพที่ 1.1-4 ตราจังหวัดสมุทรปราการ	3
ภาพที่ 1.1-5 ต้นไม้ประจำจังหวัดสมุทรปราการ ได้แก่ ต้นโพทะเล และดอกไม้ประจำจังหวัดสมุทรปราการ ได้แก่ ดอกดาวเรือง	3
ภาพที่ 1.1-6 คำขวัญจังหวัดสมุทรปราการ	4
ภาพที่ 1.1-7 แสดงแผนที่จังหวัดสมุทรปราการ	5
ภาพที่ 1.1-8 แผนภาพแสดงผังกำหนดการใช้ประโยชน์ที่ดินตามที่ได้จำแนกประเภทไว้	6
ภาพที่ 1.1-9 แผนภาพผังแสดงโครงการคมนาคมและขนส่งในพื้นที่	10
ภาพที่ 1.1-10 แสดงสถานีรถไฟฟ้ายาสีเขียว ช่วงแบริ่ง – สมุทรปราการ	14
ภาพที่ 1.1-11 แสดงแนวเส้นทางโครงการรถไฟฟ้ายาสีม่วง ช่วงเตาปูน - ราษฎร์บูรณะ (วงแหวนกาญจนาภิเษก)	15
ภาพที่ 1.1-12 แสดงแนวเส้นทางโครงการรถไฟฟ้ายาสีเหลือง ช่วงลาดพร้าว-สำโรง	16
ภาพที่ 1.1-13 แสดงสถิติผู้ใช้ไฟฟ้า และการจำหน่ายพลังงานไฟฟ้าของการไฟฟ้านครหลวง จำแนกตามประเภทผู้ใช้ จังหวัดสมุทรปราการ พ.ศ. 2559 – 2562 ด้านการใช้ประปา	17
ภาพที่ 1.1-14 แสดงสัดส่วนผลิตภัณฑ์มวลรวมจังหวัด (GPP) สมุทรปราการ รายสาขาการผลิต ปี 2562	21
ภาพที่ 1.1-15 แสดงพื้นที่ภายในนิคมอุตสาหกรรมบางปู	23
ภาพที่ 1.1-16 แผนภาพแสดงพื้นที่ภายในนิคมอุตสาหกรรมบางพลี	24
ภาพที่ 1.1-17 แสดงพื้นที่ภายในนิคมอุตสาหกรรมเอเชีย (สุวรรณภูมิ)	24
ภาพที่ 1.1-18 แสดงพื้นที่ภายในนิคมอุตสาหกรรมบางปู (เหนือ)	25
ภาพที่ 1.1-19 แสดงสถานประกอบการ จำแนกตามขนาดของสถานประกอบการ พ.ศ. 2561 – 2563	27
ภาพที่ 1.1-20 แสดงลูกจ้าง จำแนกตามขนาดของสถานประกอบการ พ.ศ. 2561 – 2563	28
ภาพที่ 1.1-21 มูลค่าผลิตภัณฑ์มวลรวมภาคเกษตรของจังหวัดสมุทรปราการ ปี พ.ศ. 2553 - 2562	29
ภาพที่ 1.1-22 แสดงมูลค่าผลิตภัณฑ์มวลรวม (GPP) สมุทรปราการ ณ ราคาประจำปี พ.ศ. 2548-2562	53
ภาพที่ 1.1-23 แสดงมูลค่าผลิตภัณฑ์มวลรวมต่อหัว (GPP PER CAPITA) สมุทรปราการ ปี พ.ศ. 2548 – 2562	54
ภาพที่ 1.1-24 แสดงสัดส่วนผลิตภัณฑ์มวลรวมจังหวัด (GPP) สมุทรปราการ รายสาขาการผลิต ปี 2562	55
ภาพที่ 1.1-25 แสดงจำนวนประชากร พ.ศ. 2561 – 2563 จำแนกรายอำเภอ	58
ภาพที่ 1.1-26 แสดงสัดส่วนประชากรที่เข้ามาอยู่อาศัยจริงและเข้ามาทำงานของจังหวัดสมุทรปราการ	59
ภาพที่ 1.1-27 แสดงประชากรจำแนกตามกลุ่มอายุ พ.ศ. 2561 - 2563	60
ภาพที่ 1.1-28 แสดงประชากร จำแนกตามการนับถือศาสนา	61

สารบัญญภาพ (ต่อ)


ภาพที่ 1.1-29 แสดงอายุคาดเฉลี่ยของประชาชนจังหวัดสมุทรปราการ จำแนกตามเพศ ชายและหญิง ปี พ.ศ.2558 – 2563	69
ภาพที่ 1.1-30 การบำบัดรักษาเยาเยาเสพติด ปีงบประมาณ พ.ศ. 2561	81
ภาพที่ 1.1-31 เรื่องร้องเรียนของประชาชนในห้วงเดือนตุลาคม 2562 - กันยายน 2563	82
ภาพที่ 1.1-33 แสดงสถานีตรวจวัดคุณภาพอากาศอัตโนมัติ 5 แห่ง	100
ภาพที่ 1.1-34 แสดงผลการตรวจวัดคุณภาพอากาศในบรรยากาศโดยทั่วไป พ.ศ. 2562	100
ภาพที่ 1.1-35 แสดงผลการตรวจวัดคุณภาพอากาศในบรรยากาศโดยทั่วไป พ.ศ. 2562 (ต่อ)	101
ภาพที่ 1.1-36 แสดงผลการติดตามตรวจสอบคุณภาพน้ำผิวดินในพื้นที่จังหวัดสมุทรปราการ เดือนพฤศจิกายน 2561 ถึง มกราคม 2562	103
ภาพที่ 1.1-37 คุณภาพน้ำทะเลชายฝั่งรายจังหวัด ปี 2562	105
ภาพที่ 2.1-1 แสดงตัวชี้วัดการพัฒนาประเทศเปรียบเทียบกับจังหวัดสมุทรปราการ	137
ภาพที่ 2.1-2 แสดงการเปรียบเทียบดัชนีความก้าวหน้าในแต่ละดัชนีย่อยระหว่างคน จังหวัดสมุทรปราการกับภาคกลาง	141
ภาพที่ 2.1-3 แสดงการเปรียบเทียบดัชนีความก้าวหน้าในแต่ละดัชนีย่อยระหว่างคน จังหวัดสมุทรปราการกับภาพรวมของประเทศ	142
ภาพที่ 2.1-4 ความสัมพันธ์ระหว่างทางเลือกการพัฒนา และประเด็นการพัฒนาของ จังหวัดสมุทรปราการ ปีงบประมาณ พ.ศ. 2566 – 2570	154
ภาพที่ 2.2-1 ตำแหน่งการพัฒนาจังหวัดสมุทรปราการ (POSITIONING)	156
ภาพที่ 2.2-2 สรุปรภาพรวมการจัดทำแผนของจังหวัดสมุทรปราการ	161
ภาพที่ 2.2-3 สรุปรภาพรวมประเด็นการพัฒนาที่ 1	162
ภาพที่ 2.2-4 สรุปรภาพรวมประเด็นการพัฒนาที่ 2	163
ภาพที่ 2.2-5 สรุปรภาพรวมประเด็นการพัฒนาที่ 3	164
ภาพที่ 2.2-6 สรุปรภาพรวมประเด็นการพัฒนาที่ 4	165
ภาพที่ 2.2-7 สรุปรภาพรวมประเด็นการพัฒนาที่ 5	166

ส่วนที่ 1

ข้อมูลเพื่อการพัฒนาจังหวัดสมุทรปราการ

ส่วนที่ 1 ข้อมูลเพื่อการพัฒนาจังหวัดสมุทรปราการ

1.1 สภาพทั่วไปและสถานการณ์การพัฒนาจังหวัด



ภาพที่ 1.1-1 พระสมุทรเจดีย์


“สมุทรปราการ” เป็นเมืองที่มีความสำคัญมาแต่โบราณ เนื่องจากที่ตั้งเป็นเขตยุทธศาสตร์ทางน้ำ คำว่า “สมุทรปราการ” มาจาก คำว่า “สมุทร” ซึ่งแปลว่าทะเล และ “ปราการ” ที่แปลว่า กำแพง จึงมีความหมายโดยรวมว่า “กำแพงริมน้ำ” และหากย้อนหลังไป 800 ปีเศษ ชาตติขอมซึ่งมีความรุ่งเรืองอยู่ในขณะนั้นได้สร้างเมืองพระประแดงบริเวณปากแม่น้ำเจ้าพระยา เพื่อเป็นเมืองหน้าด่านซึ่งสันนิษฐานว่าในปัจจุบันคือบริเวณท่าเรือคลองเตย และต่อมาแผ่นดินบริเวณรอบเมืองพระประแดงนั้นได้งอกออกไปในทะเล โดยทิศใต้แผ่นดินงอกถึงแถบตำบลปากคลองบางปลากดซึ่งอยู่ทางฝั่งขวาของแม่น้ำเจ้าพระยา และทางฝั่งซ้ายของแม่น้ำเจ้าพระยาแผ่นดินได้งอกถึงบริเวณตำบลบางด้วน บางหมุ และบางนางเกรง ทำให้เมืองพระประแดงมีความสำคัญลดลง เนื่องจากอยู่ห่างจากบริเวณปากแม่น้ำ ต่อมาประมาณ ปี พ.ศ. 2163-2171 สมเด็จพระเจ้าทรงธรรมกษัตริย์แห่งกรุงศรีอยุธยา ได้โปรดให้สร้างเมืองสมุทรปราการ ขึ้นใหม่ เพื่อเป็นเมืองปากน้ำหน้าด่านของกรุงศรีอยุธยา และใช้เป็นสถานที่ทำการค้าขายกับชาวฮอลันดา โดยทรงพระราชทานที่ดินบริเวณคลองบางปลากด ให้ชาวฮอลันดาไว้เป็นเมืองการค้า ซึ่งเรียกว่า “นิวอัมสเตอร์ดัม”

ในปี พ.ศ. 2306 สมัยกรุงธนบุรี เป็นสมัยที่สร้างราชธานีใหม่ สมเด็จพระเจ้าตากสิน โปรดเกล้าฯ ให้รื้อกำแพงเมืองพระประแดงเดิมที่ตำบลราษฎร์บูรณะ เพื่อไปสร้างกำแพงพระราชวังจึงทำให้กำแพงเมืองพระประแดงเดิมสูญหายสิ้นซากนับแต่นั้นมา

ในปี พ.ศ. 2352 สมัยกรุงรัตนโกสินทร์ พระบาทสมเด็จพระพุทธยอดฟ้าจุฬาโลกมหาราช ทรงเห็นความสำคัญที่จะต้องสร้างเมืองทางชายฝั่ง เพื่อป้องกันศัตรูที่จะรุกรานมาจากทางทะเลสู่แม่น้ำเจ้าพระยา ซึ่งเดิมมีเมืองพระประแดงและเมืองสมุทรปราการเป็นเมืองหน้าด่าน แต่อยู่ในสภาพทรุดโทรมมาก พระองค์จึงดำริที่จะบูรณะเมืองพระประแดง ซึ่งอยู่ทางด้านขวาของแม่น้ำเจ้าพระยา ระหว่างเมืองสมุทรปราการและกรุงเทพฯ โดยโปรดเกล้าฯ ให้สมเด็จพระบวรราชเจ้ามหาสุรสิงหนาท ลงสำรวจพื้นที่บริเวณปากน้ำเจ้าพระยา เพื่อสร้างเมืองขึ้นใหม่และสร้าง “ป้อมวิหิตายคม” ที่ฝั่งซ้ายของแม่น้ำเจ้าพระยา




ในปี พ.ศ. 2362 พระบาทสมเด็จพระพุทธเลิศหล้านภาลัย รัชกาลที่ 2 ทรงโปรดเกล้าฯ ให้ดำเนินการสร้างป้อมที่สำคัญหลายป้อม และทรงพระราชทานนามใหม่ว่า "เมืองนครเขื่อนขันธ์" และทรงมีพระมหากรุณาธิคุณให้อพยพครอบครัวชาวอมุญ โดยมีชายฉกรรจ์ประมาณ 300 คน ซึ่งมีพระยาแจ้งเป็นผู้นำจากเมืองปทุมธานีมาอยู่ ณ เมืองนครเขื่อนขันธ์ เพื่อเป็นกำลังสำคัญในการรักษาเมือง นอกจากการสร้างเมืองนครเขื่อนขันธ์แล้วพระบาทสมเด็จพระพุทธเลิศหล้านภาลัย ยังทรงสร้างเมืองสมุทรปราการขึ้นมาใหม่เนื่องจากทรงไม่ไว้วางใจญวนนัก ประกอบกับเมืองสมุทรปราการเองก็เป็นเมืองที่อยู่ติดกับทะเลมากกว่า จึงทรงโปรดเกล้าฯ ให้สร้างป้อมเพิ่มอีก จำนวน 6 ป้อมทั้งด้านซ้ายและขวาของแม่น้ำเจ้าพระยา



ภาพที่ 1.1-2 ป้อมแผลงไฟฟ้า

ในรัชสมัยของพระบาทสมเด็จพระจุลจอมเกล้าเจ้าอยู่หัว รัชกาลที่ 5 รัฐบาลไทยได้อนุมัติสัมปทานแก่บริษัทชาวเดนมาร์ก เพื่อสร้างทางรถไฟสายแรกขึ้นในประเทศไทย ระหว่างกรุงเทพฯ-สมุทรปราการ แต่บริษัทยังขาดทุนทรัพย์ จึงมิได้ดำเนินการก่อสร้าง พระบาทสมเด็จพระจุลจอมเกล้าเจ้าอยู่หัว จึงทรงพระกรุณาโปรดเกล้าฯ ให้ยืมทุนทรัพย์ไปสมทบด้วยส่วนหนึ่ง และได้เสด็จพระราชดำเนินเสาะดินเป็นปฐมฤกษ์ เมื่อวันที่ 16 กรกฎาคม พ.ศ. 2434 กับได้เปิดทางรถไฟ ณ สถานีสมุทรปราการ เมื่อวันที่ 11 เมษายน พ.ศ. 2436 โดยใช้รถจักรไอน้ำลากจูง แต่ต่อมาภายหลังเปลี่ยนใช้รถไฟไฟฟ้า ทางรถไฟสายนี้ได้ยุบเลิกกิจการไปเมื่อวันที่ 1 มกราคม พ.ศ. 2503

ในรัชสมัยของพระบาทสมเด็จพระมงกุฎเกล้าเจ้าอยู่หัว รัชกาลที่ 6 ทรงเปลี่ยนชื่อเมืองนครเขื่อนขันธ์กลับเป็น "เมืองพระประแดง" ดังเดิม เพราะยังคงบริเวณเดิมของพระประแดง และในปี พ.ศ. 2459 ทรงเปลี่ยนคำว่าเมืองเป็นจังหวัด เมืองสมุทรปราการจึงเปลี่ยนเป็น "จังหวัดสมุทรปราการ" ประกอบด้วยอำเภอสมุทรปราการ อำเภอบางบ่อ อำเภอบางพลี และอำเภอสีซัง และเมืองพระประแดงเป็นจังหวัดพระประแดง ประกอบด้วยอำเภอพระประแดง อำเภอพระโขนง และอำเภอราษฎร์บูรณะ



ภาพที่ 1.1-3 จำลองรถไฟสายแรกของประเทศไทย และภาพหมู่ข้าราชการเมืองสมุทรปราการ

ปี พ.ศ. 2475 ในรัชสมัยพระบาทสมเด็จพระปกเกล้าเจ้าอยู่หัว รัชกาลที่ 7 เกิดวิกฤตการณ์เศรษฐกิจตกต่ำทั่วโลก รัฐบาลต้องประหยัดการใช้จ่ายเงินของแผ่นดิน จึงโปรดฯ ให้ยุบจังหวัดพระประแดง ขึ้นกับจังหวัดสมุทรปราการ อำเภอพระโขนงขึ้นกับจังหวัดพระนคร และอำเภอราษฎร์บูรณะขึ้นกับจังหวัดธนบุรี

ในปี พ.ศ. 2485 ได้มีพระราชบัญญัติรวมจังหวัดพระนคร ธนบุรี สมุทรปราการ และนนทบุรีเข้าไว้ด้วยกัน รวมเรียกว่า นครบาล กรุงเทพฯ ธนบุรี และในปี พ.ศ. 2486 มีการปรับปรุงระเบียบการปกครองใหม่ ยุบจังหวัดสมุทรปราการขึ้นกับจังหวัดพระนคร และในปี พ.ศ. 2489 ได้มีพระราชบัญญัติจัดตั้งจังหวัดสมุทรปราการ จังหวัดนนทบุรี จังหวัดสมุทรสาคร และจังหวัดนครนายก พุทธศักราช 2489 ซึ่งมีผลใช้บังคับตั้งแต่วันที่ 9 พฤษภาคม พ.ศ. 2489



ตราประจำจังหวัดสมุทรปราการ
เป็นรูปพระสมุทรเจดีย์และพระอุโบสถที่ประดิษฐาน
พระพุทธรูปปางห้ามสมุทร

ความหมาย

พระเจดีย์ หมายถึง พระสมุทรเจดีย์ที่สร้างอยู่กลางแม่น้ำ ภายในเจดีย์บรรจุพระบรมสารีริกธาตุ และพระไตรปิฎก

พระอุโบสถ หมายถึง พระอุโบสถที่ประดิษฐานพระพุทธรูปยืนปางห้ามสมุทร

ภาพที่ 1.1-4 ตราจังหวัดสมุทรปราการ

ชื่อพันธุ์ไม้ โปทะเล

ต้นโปทะเลเป็นไม้ยืนต้นขนาดกลางสูง 10-15 เมตร เปลือกสีน้ำตาลอ่อนอมชมพู ชรุขระ ใบเป็นใบเดี่ยว

ลักษณะทั่วไป เรียงสลับ แผ่นใบรูปหัวใจ ดอกสีเหลืองขนาดใหญ่

และถิ่นกำเนิด ออกตามง่ามใบ ออกดอกช่วงเดือนพฤษภาคม-มิถุนายน ผลโตขนาด 4 ซม. มีถิ่นกำเนิดบริเวณป่าชายเลนทางภาคใต้ และภาคตะวันออกเฉียงใต้

ดอกดาวเรือง



ชื่อดอกไม้



ภาพที่ 1.1-5 ต้นไม้ประจำจังหวัดสมุทรปราการ ได้แก่ ต้นโปทะเล และดอกไม้ประจำจังหวัดสมุทรปราการได้แก่ ดอกดาวเรือง

คำขวัญประจำจังหวัด “ป้อมยุทธนาวี พระเจดีย์กลางน้ำ ฟาร์มจระเข้ใหญ่ งามวิไลเมืองโบราณ
สงกรานต์พระประแดง ปลาสดแห้งรสดี ประเพณีรับบัว ครบถ้วนทั่วอุตสาหกรรม”



ป้อมยุทธนาวี



พระเจดีย์กลางน้ำ



ฟาร์มจระเข้ใหญ่



งามวิไลเมืองโบราณ



สงกรานต์พระประแดง



ปลาสดแห้งรสดี



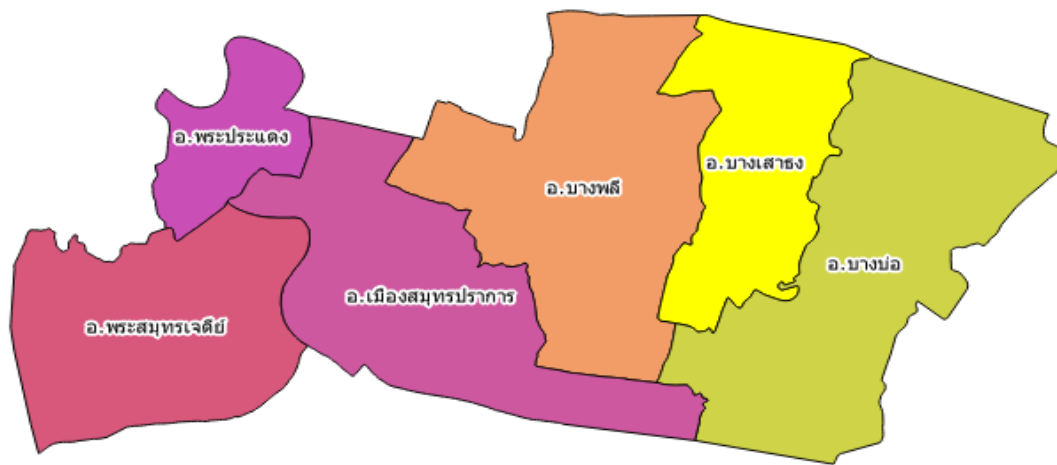
ประเพณีรับบัว



ครบถ้วนทั่วอุตสาหกรรม

1.1.1 ด้านกายภาพ

1) ลักษณะทางกายภาพ



ภาพที่ 1.1-7 แสดงแผนที่จังหวัดสมุทรปราการ

1.1) ที่ตั้งและขนาดพื้นที่ จังหวัดสมุทรปราการตั้งอยู่ริมฝั่งแม่น้ำเจ้าพระยา โดยอยู่ตอนปลายสุดของแม่น้ำเจ้าพระยาและเหนืออ่าวไทย ระหว่างเส้นรุ้งที่ 13 – 14 องศาเหนือ และเส้นแวงที่ 100 – 101 องศาตะวันออก มีเนื้อที่ประมาณ 1,004.092 ตารางกิโลเมตร หรือประมาณ 627,557.50 ไร่ อยู่ห่างจากกรุงเทพฯ ไปทางทิศตะวันออกเฉียงใต้ เป็นระยะทางประมาณ 30 กิโลเมตร ซึ่งถ้าหากสังเกตแนวแบ่งเขตของจังหวัดสมุทรปราการตั้งแต่อำเภอพระสมุทรเจดีย์ อำเภอพระประแดง ไปจรดอำเภอบางบ่อ ด้วยจินตนาการก็จะพบว่า จังหวัดสมุทรปราการมีรูปร่างคล้ายส่วนหัวและลำตัวของ “ฮิปโปโปแตมัส” ที่หันหน้าออกสู่อ่าวไทย เพื่อคอยปกป้องประเทศชาติจากการรุกรานของมวลหมู่ปีศาจมิตร ด้วยจิตสำนึกและสัญชาตญาณรักษถิ่นยิ่งชีพของตนเอง โดยพื้นที่ของจังหวัดฯ มีอาณาเขตติดต่อกับพื้นที่ใกล้เคียง ดังนี้

- | | |
|--|------------------------|
| - ทิศเหนือติดกับกรุงเทพมหานคร | ระยะทาง 55.00 กิโลเมตร |
| - ทิศใต้ติดกับอ่าวไทย (พื้นที่ชายฝั่งทะเล) | ระยะทาง 47.20 กิโลเมตร |
| - ทิศตะวันออกติดกับจังหวัดฉะเชิงเทรา | ระยะทาง 42.60 กิโลเมตร |
| - ทิศตะวันตกติดกับกรุงเทพมหานคร | ระยะทาง 34.20 กิโลเมตร |

1.2) สภาพภูมิประเทศ พื้นที่ส่วนใหญ่เป็นที่ราบลุ่มมี แม่น้ำเจ้าพระยาไหลผ่าน ไม่มีภูเขา มีลำคลองรวม 63 สาย โดยเป็นคลองชลประทาน 15 สาย คลองธรรมชาติ 48 สาย ใช้ประโยชน์ทางคมนาคมและการขนส่งทางน้ำ รวมทั้งการประมงและการเกษตรกรรม จังหวัดฯ ไม่มีพื้นที่ป่าไม้ (ป่าบก) มีแต่ป่าชายเลน ลักษณะภูมิประเทศของจังหวัดแบ่งออกเป็น 3 ส่วน คือ

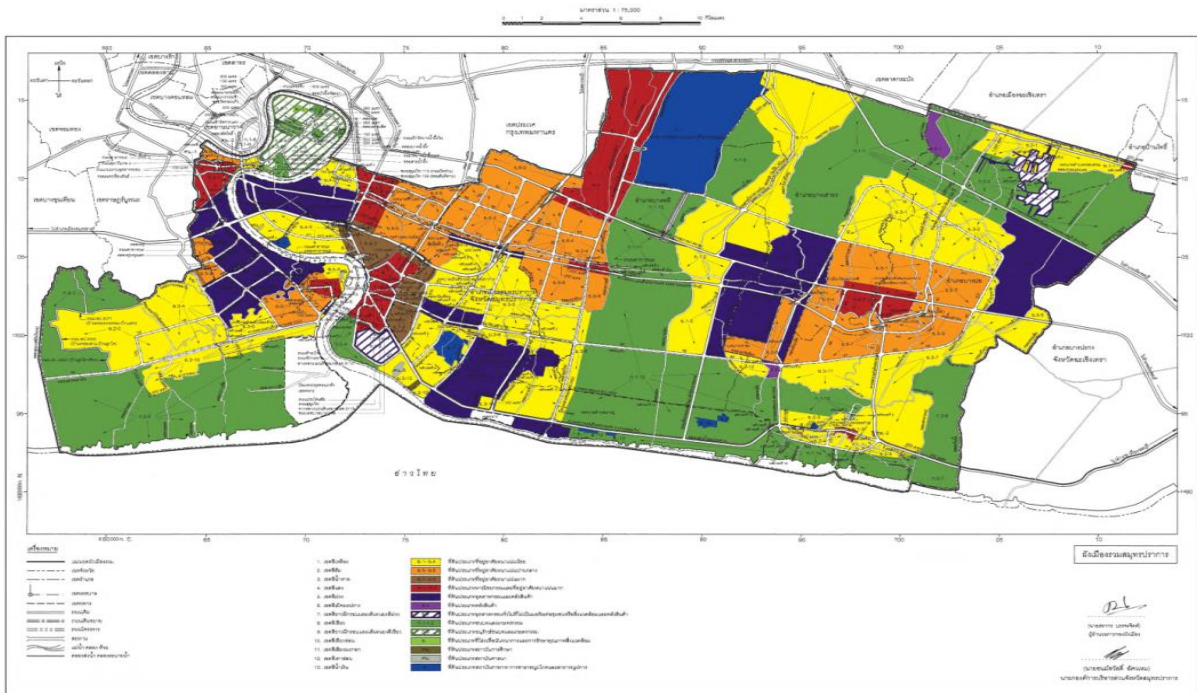
(1) บริเวณริมแม่น้ำเจ้าพระยา บริเวณทั้งสองฝั่งเป็นที่ราบลุ่มเหมาะแก่การทำนา ทำสวน และเพาะเลี้ยงสัตว์น้ำ แต่ปัจจุบันพื้นที่บางส่วนได้เปลี่ยนไปเป็นโรงงาน ที่อยู่อาศัย และเขตพาณิชย์กรรม ตามสภาพสภาวะเศรษฐกิจด้านการค้า การลงทุน และชุมชนเมืองที่เกิดขึ้นใหม่

(2) บริเวณตอนใต้ชายติดทะเล เป็นบริเวณที่ได้รับอิทธิพลของน้ำทะเลท่วมถึงส่วนใหญ่เป็นที่ราบลุ่ม เป็นดินเหนียวลุ่ม เหมาะแก่การทำป่าจากป่าชายเลน และการเพาะเลี้ยงสัตว์ชายฝั่ง

(3) บริเวณที่ราบตอนเหนือและตะวันออก บริเวณนี้เป็นที่ราบกว้างใหญ่ สำหรับระบายน้ำ และเก็บกักน้ำ อำนวยประโยชน์ในด้านการชลประทาน การทำนา การเพาะเลี้ยงสัตว์น้ำ ปัจจุบันเป็นที่ตั้งของสนามบินสุวรรณภูมิ และมีธุรกรรมที่ต่อเนื่องเชื่อมโยงหรือ Supply Chain ทั้งด้านการค้า การลงทุน ภาคอุตสาหกรรม เกษตรกรรมแปรรูป กิจกรรม Logistics และอสังหาริมทรัพย์ ฯลฯ

1.3) สภาพภูมิอากาศ จังหวัดสมุทรปราการมีสภาพภูมิอากาศแบบพื้นที่ชายทะเล ในฤดูร้อนมีความชื้นในอากาศสูง เนื่องจากอิทธิพลของลมทะเลและลมมรสุมตะวันตกเฉียงใต้ ฤดูฝนมีฝนตกมาก ฤดูหนาวก็ไม่หนาวจนเกินไป อุณหภูมิเฉลี่ยสูงสุด 32.60 องศาเซลเซียส อุณหภูมิเฉลี่ยต่ำสุด 28.91 องศาเซลเซียส อุณหภูมิเฉลี่ย 29.75 องศาเซลเซียส

1.4) การใช้ประโยชน์ที่ดินจากผังเมืองรวม จังหวัดสมุทรปราการได้มีการใช้ผังเมืองรวมสมุทรปราการ ฉบับปี พ.ศ. 2556 โดยประกาศเป็นกฎกระทรวงให้ใช้บังคับผังเมืองรวมจังหวัดสมุทรปราการ พ.ศ. 2556 ตามที่ได้ประกาศให้มีผลบังคับใช้แล้ว ตั้งแต่วันที่ 5 กุมภาพันธ์ 2557 ตามกฎกระทรวงออกตามความในมาตรา 5 แห่งพระราชบัญญัติการผังเมือง พ.ศ. 2562 ผังเมืองรวมสมุทรปราการได้กำหนดแผนผังกำหนดการใช้ประโยชน์ที่ดินตามที่ได้จำแนกประเภทไว้ 13 ประเภท ซึ่งผังเมืองรวมในปัจจุบันจะไม่กำหนดอายุการใช้บังคับแต่จะต้องจัดทำรายงานการประเมินผลผังเมืองรวมทุกห้าปี และทำการปรับปรุงผังเมืองรวมตามพระราชบัญญัติการผังเมือง (ฉบับที่ 4) พ.ศ. 2558



ภาพที่ 1.1-8 แผนภาพแสดงผังกำหนดการใช้ประโยชน์ที่ดินตามที่ได้จำแนกประเภทไว้

จังหวัดสมุทรปราการในปัจจุบันถือเป็นเมืองอุตสาหกรรมหลัก ซึ่งมีความต้องการใช้แรงงานภาคอุตสาหกรรมจำนวนมากมีทักษะฝีมือและต่ำกว่าจากนอกพื้นที่และในพื้นที่ ทั้งประเภทไปเช้า-เย็นกลับและมาพักค้างคืน ประกอบกับเมื่อ 2554 ได้เกิดมหาอุทกภัยกับกรุงเทพมหานครและจังหวัดฯ ทั่วประเทศ แต่จังหวัดสมุทรปราการไม่ได้รับผลกระทบจากอุทกภัยดังกล่าว จึงส่งผลให้เกิดการขยายตัวของชุมชนที่อยู่อาศัยเดิม

และเกิดชุมชนที่อยู่อาศัยใหม่ ทั้งในรูปแบบหมู่บ้านจัดสรร บ้านเช่า ห้องเช่า คอนโดมิเนียม อาคารชุด บ้านเอื้ออาทร ทำให้มีประชาชนมาอยู่อาศัยอยู่ในจังหวัดหนาแน่นเพิ่มมากขึ้น โดยเฉพาะอย่างยิ่งการมีโครงการเอื้ออาทร ทั้ง 17 โครงการ มีที่อยู่อาศัย 30,557 แห่ง รวมทั้งเป็นแหล่งสะสม Land bank ของบริษัทพัฒนา อสังหาริมทรัพย์และกลุ่มประชาชนที่มีรายได้หรือเงินออมสูง ซึ่งจะส่งผลกระทบต่อแนวโน้มการเพิ่มขึ้นของประชากร และราคาที่ดินแบบก้าวกระโดดในอนาคตอันใกล้ เมื่อมีการเปิดใช้เส้นทางรถไฟฟ้า ช่วงแบร์ริง-การเคหะ สมุทรปราการ และการขยายโครงข่ายรถไฟฟ้าสายสีม่วง ช่วงเตาปูน-ราษฎร์บูรณะ-ครุין โครงข่ายรถไฟฟ้า สายสีเหลือง ช่วงลาดพร้าว-สำโรง ซึ่งจะส่งผลให้เกิดปัญหาด้านสาธารณสุขโรค สาธารณูปการที่มีอยู่ไม่สามารถรองรับได้อย่างเพียงพอ เกิดปัญหาการจราจรติดขัด บริการสาธารณะต่าง ๆ ไม่เพียงพอ เกิดผลกระทบต่อคุณภาพชีวิตของประชาชนในทุกด้าน ดังนั้น จึงเป็นปัญหาสำคัญที่จังหวัดและหน่วยงานที่เกี่ยวข้องเร่งดำเนินการพัฒนาระบบสาธารณสุขโรคและสาธารณูปการรองรับการขยายตัวแบบก้าวกระโดดที่จะเกิดขึ้นในอนาคต

2) ด้านการปกครอง

2.1) การปกครอง แบ่งเขตการปกครองภายในจังหวัดออกเป็น 6 อำเภอ ซึ่งมี 50 ตำบล 394 หมู่บ้าน 186 ชุมชน โดยมีองค์การบริหารราชการส่วนท้องถิ่นจำนวน 49 แห่ง ประกอบด้วยองค์การบริหารส่วนจังหวัด 1 แห่ง เทศบาล จำนวน 22 แห่ง (1 เทศบาลนคร 7 เทศบาลเมือง และ 14 เทศบาลตำบล และองค์การบริหารส่วนตำบล จำนวน 26 แห่ง สามารถจำแนกตามรายอำเภอได้ดังนี้ (ดังตารางที่ 1.1-1)

(1) อำเภอเมืองสมุทรปราการ ประกอบด้วย เทศบาล 10 แห่ง : เทศบาลนครสมุทรปราการ เทศบาลเมืองปากน้ำสมุทรปราการ เทศบาลเมืองแพรกษาใหม่ **เทศบาลเมืองแพรกษา เทศบาลตำบลลำโรงเหนือ เทศบาลตำบลบางปู เทศบาลตำบลด่านสำโรง เทศบาลตำบลบางเมือง เทศบาลตำบลแพรกษา และเทศบาลตำบลเทพารักษ์** อบต. 3 แห่ง : แพรกษา บางด้วน และบางโปรง

(2) อำเภอบางบ่อ ประกอบด้วย เทศบาล 4 แห่ง : เทศบาลตำบลบางบ่อ เทศบาลตำบลคลองสวน เทศบาลตำบลคลองด่าน และเทศบาลตำบลบางพลีน้อย อบต. 6 แห่ง : บางเพรียง บ้านระกาศ คลองด่าน บางบ่อ คลองนิมยตรา และเปร็ง

(3) อำเภอบางพลี ประกอบด้วย เทศบาล 2 แห่ง : เทศบาลเมืองบางแก้ว เทศบาลตำบลบางพลี อบต. 5 แห่ง : บางพลีใหญ่ บางไฉลง บางปลา ราชاتهวะ และหนองปรือ

(4) อำเภอพระประแดง ประกอบด้วย เทศบาล 3 แห่ง : **เทศบาลเมืองพระประแดง เทศบาลเมืองลัดหลวง** และเทศบาลเมืองปู่เจ้าสมิงพราย อบต. 6 แห่ง : ทรงคนอง บางกระสอบ บางยอ บางน้ำผึ้ง บางกะเจ้า และบางกอบัว

(5) อำเภอพระสมุทรเจดีย์ ประกอบด้วย เทศบาล 2 แห่ง : **เทศบาลตำบลพระสมุทรเจดีย์ และเทศบาลตำบลแหลมฟ้าผ่า** อบต. 4 แห่ง : บ้านคลองสวน ในคลองบางปลาเกด แหลมฟ้าผ่า และนาเกลือ

(6) อำเภอบางเสาธง ประกอบด้วย เทศบาล 1 แห่ง : **เทศบาลตำบลบางเสาธง** อบต. 3 แห่ง : บางเสาธง ศีรษะจรเข้บ่อย และศีรษะจรเข้ใหญ่



ตารางที่ 1.1-1 แสดงจำนวนหมู่บ้าน ตำบล เทศบาลและองค์การบริหารส่วนตำบล พ.ศ. 2562

อำเภอ	พื้นที่ (ตร.กม.)	ตำบล (แห่ง)	หมู่บ้าน (แห่ง)	ชุมชน (แห่ง)	เทศบาล (แห่ง)	อบต. (แห่ง)	หมายเหตุ
จังหวัดสมุทรปราการ	1,004.09	50	394	186	22	26	1 เทศบาลนคร 7 เทศบาลเมือง 14 เทศบาลตำบล
เมืองสมุทรปราการ	190.55	13	90	73	10	2	1 เทศบาลนคร 3 เทศบาลเมือง 6 เทศบาลตำบล
บางบ่อ	245.01	8	74	0	4	6	4 เทศบาลตำบล
บางพลี	260.00	6	83	0	2	5	1 เทศบาลเมือง 1 เทศบาลตำบล
พระประแดง	73.37	15	67	113	3	6	3 เทศบาลเมือง
พระสมุทรเจดีย์	120.38	5	42	0	2	4	2 เทศบาลตำบล
บางเสาธง	114.79	3	38	0	1	3	1 เทศบาลตำบล

แหล่งที่มา: ข้อมูลจากที่ทำการปกครองจังหวัดสมุทรปราการ

2.2) การบริหารราชการในพื้นที่จังหวัดฯ มีหน่วยงานราชการ รัฐวิสาหกิจ และองค์กรปกครองส่วนท้องถิ่น แบ่งออกเป็น 5 ประเภท ได้แก่

1. ส่วนราชการสังกัดส่วนภูมิภาค	มีจำนวน	31	หน่วยงาน
2. ส่วนราชการสังกัดส่วนกลาง	มีจำนวน	52	หน่วยงาน
3. ส่วนราชการสังกัดส่วนท้องถิ่น	มีจำนวน	48	หน่วยงาน
4. ส่วนราชการอิสระ	มีจำนวน	5	หน่วยงาน
5. รัฐวิสาหกิจ	มีจำนวน	15	หน่วยงาน

3) โครงสร้างพื้นฐานและการเข้าถึงการบริการ

3.1) การคมนาคมและการขนส่ง

(1) การคมนาคมทางบก

(1.1) ทางหลวงสายหลัก

ทางหลวงสายหลักซึ่งอยู่ในความรับผิดชอบของแขวงทางหลวงสมุทรปราการที่สำคัญในพื้นที่มีทั้งหมด 17 สายทาง ซึ่งมีระยะทางรวม 219.62 กิโลเมตร ได้แก่

1. ทางหลวงแผ่นดิน หมายเลข 3 (ถนนสุขุมวิท)
2. ทางหลวงแผ่นดิน หมายเลข 34 (ถนนบางนา - ตราด)
3. ทางหลวงแผ่นดิน หมายเลข 303 (ถนนสุขสวัสดิ์)
4. ทางหลวงแผ่นดิน หมายเลข 354 (ทางแยกเข้าสนามบินสุวรรณภูมิ ด้านทิศตะวันตก)
5. ทางหลวงแผ่นดิน หมายเลข 3104 (ถนนเพชรหึงส์)
6. ทางหลวงแผ่นดิน หมายเลข 3113 (ถนนปู่เจ้าสมิงพราย)
7. ทางหลวงแผ่นดิน หมายเลข 3116 (ถนนบางปิ้ง-แพรกษา)
8. ทางหลวงแผ่นดิน หมายเลข 3117 (ถนนปानวิถี)



9. ทางหลวงแผ่นดิน หมายเลข 3243 (ถนนแหลมฟ้าผ่า)
10. ทางหลวงแผ่นดิน หมายเลข 3344 (ถนนศรีนครินทร์)
11. ทางหลวงแผ่นดิน หมายเลข 3256 (ถนนกิ่งแก้ว)
12. ทางหลวงแผ่นดิน หมายเลข 3268 (ถนนเทพารักษ์)
13. ทางหลวงแผ่นดิน หมายเลข 3413 (ถนนเลียบเมืองบางบ่อ)
14. ทางหลวงแผ่นดิน หมายเลข 3701 (ทางบริการพิเศษสายมอเตอร์เวย์ด้านซ้าย)
15. ทางหลวงแผ่นดิน หมายเลข 3702 (ทางบริการพิเศษสายมอเตอร์เวย์ด้านขวา)
16. ทางหลวงแผ่นดิน หมายเลข 3901 (ทางบริการถนนกาญจนาภิเษกด้านซ้าย)
17. ทางหลวงแผ่นดิน หมายเลข 3902 (ทางบริการถนนกาญจนาภิเษกด้านขวา)

(1.2) ทางหลวงสายรอง

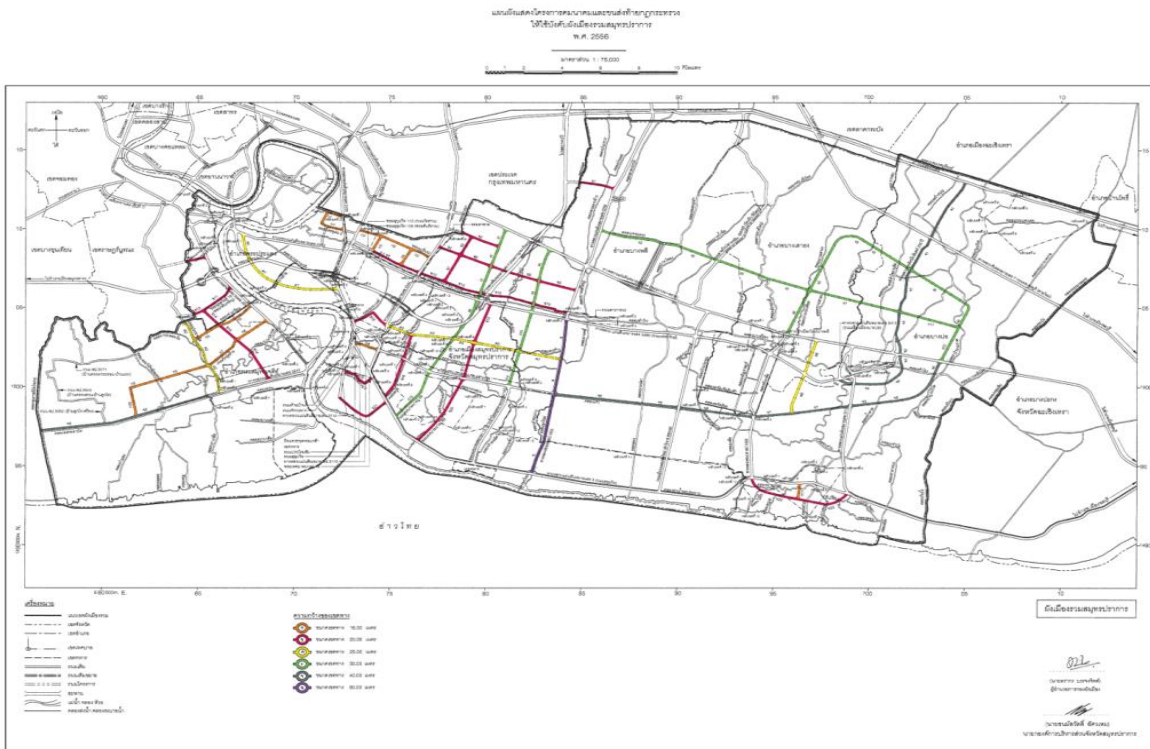
ทางหลวงสายรอง ที่อยู่ในความรับผิดชอบของแขวงทางหลวงชนบทสมุทรปราการ ที่สำคัญในพื้นที่มีทั้งหมด 13 สายทาง ซึ่งมีระยะทางรวม 95.591 กิโลเมตร

1. แยก ทล.หมายเลข 314 (กม.ที่ 14.800) - บ้านลาดกระบัง (ตอนสมุทรปราการ)
2. แยก ทล.หมายเลข 34 (กม.ที่ 18.165) - อ่อนนุช
3. แยก ทล.หมายเลข 3344 (กม.ที่ 15.568) - บ้านบางพลีใหญ่
4. แยก ทล.หมายเลข 34 (กม.ที่ 26.150) - ทางหลวงพิเศษหมายเลข 7
5. แยก ทล.หมายเลข ฉช. 3001 (กม.ที่ 11.485) - บ้านคลองนิมยตรา
6. แยก ทล.หมายเลข 3 (กม.ที่ 60.250) - บ้านบางพลีน้อย
7. แยก ทล.หมายเลข 3 (กม.ที่ 52.600) - เคหะบางพลี
8. แยก ทล.หมายเลข สป.5004 (กม.ที่ 3.520) - บ้านเทพราช
9. แยก ทล.หมายเลข 3256 (กม.ที่ 17.085) - วัดกิ่งแก้ว
10. แยก ทล.หมายเลข 3344 (กม.ที่ 13.750) - สุขุมวิท
11. เชื่อมทางหลวงหมายเลข 3243 (กม.ที่ 5.317) - บางขุนเทียน
12. แยก ทล.หมายเลข 3 (กม.ที่ 49.035) - เทพารักษ์
13. แยก ทล.หมายเลข 34 (กม.ที่ 29.800) - รร.คลองหลุมลึก

(1.3) เส้นทางคมนาคมอื่น ๆ ที่สำคัญ

จังหวัดสมุทรปราการนอกจากจะมีทางหลวงสายหลัก-สายรองแล้ว ยังมีทางหลวงพิเศษซึ่งอยู่ใน ความรับผิดชอบของการทางพิเศษแห่งประเทศไทย ได้แก่ ทางพิเศษสายมอเตอร์เวย์ และทางด่วนกาญจนาภิเษก ที่เชื่อมต่อสายบางพลี-สุขสวัสดิ์ ทางพิเศษบูรพาวิถี ถนนวงแหวนอุตสาหกรรม พร้อมทั้งมีสะพานแขวนข้ามแม่น้ำเจ้าพระยา จำนวน 2 แห่ง คือ สะพานกาญจนาภิเษก และสะพานภูมิพล 1 สะพานภูมิพล 2 รวมทั้ง ทางเชื่อมเส้นทางด่วนกาญจนาภิเษกสายบางพลี-สุขสวัสดิ์ กับถนนวงแหวนอุตสาหกรรม (ช่วงบางหัวเสือ) และทางพิเศษบูรพาวิถี (ช่วงด่านบางแก้ว) และมีโครงข่ายเชื่อมโยงถนนสายหลักสายรองที่ถ่ายโอนให้องค์กรปกครองส่วนท้องถิ่นดูแล จำนวนทั้งสิ้น 82 สายทาง ซึ่งเส้นทางคมนาคมหลักในจังหวัดฯ จะใช้ในการขนส่งสินค้าของภาคอุตสาหกรรมและภาคการเกษตรของจังหวัดฯและพื้นที่ติดต่อ

ใกล้เคียง ทำให้มีปริมาณการจราจรหนาแน่นและติดขัดในช่วงโมงเร่งด่วนส่งผลให้เกิดวิกฤตด้านการจราจรอย่างหนัก ประกอบกับจังหวัดฯ ได้มีการประกาศใช้ผังเมืองรวมสมุทรปราการ ฉบับปี พ.ศ. 2556 ซึ่งได้กำหนดแผนผังโครงการคมนาคมและขนส่งในพื้นที่ ซึ่งจะมีผลบังคับใช้ 5 ปี นับตั้งแต่วันที่ 5 กุมภาพันธ์ 2557 - วันที่ 4 กุมภาพันธ์ 2562



ภาพที่ 1.1-9 แผนภาพผังแสดงโครงการคมนาคมและขนส่งในพื้นที่

(1.4) เส้นทางรถโดยสารประจำทางจังหวัดสมุทรปราการ

(1.4.1) เส้นทางรถโดยสารประจำทาง (หมวด 1) ภายในจังหวัดสมุทรปราการที่เดินรถในเขตเทศบาลหรือในเขตตัวเมือง

- สายที่ 1 วงกลมอำเภอบางพลี - หมู่บ้านลิขิต 7 (วนซ้าย - วนขวา)
- สายที่ 1 วงกลม (วนซ้าย) อำเภอบางบ่อ - โรงเรียนวัดบางบ่อ
- สายที่ 2 ปากน้ำ - หาดอมรา
- สายที่ 5 ปากน้ำ - บ้านพร้อมมิตร
- สายที่ 6 ปากน้ำ - หลังหมู่บ้านทิพวัล
- สายที่ 7 ปากน้ำ - ซอยเจริญทรัพย์ (ด้านถนนศรีนครินทร์)
- สายที่ 8 ปากน้ำ - ซอยสมาคมฟอกหนัง (กม.30)

(1.4.2) เส้นทางรถโดยสารประจำทาง (หมวด ๔) ภายในจังหวัดสมุทรปราการที่เดินรถระหว่างหมู่บ้าน ชุมชน ตำบล และอำเภอ

- สายที่ 1011 พระประแดง - บางกอบัว
- สายที่ 1012 วัดครุไฉน - ครอบนา
- สายที่ 1140 สำโรง - ปากน้ำ - คลองด่าน



- สายที่ 1141 ปากน้ำ – บางนา – มหาวิทยาลัยรามคำแหงวิทยาเขตปทุมธานี
- สายที่ 1142 สำโรง – องค์การบริหารส่วนตำบลบางปลา – บ้านตาเลีย (ด้านถนนสุขุมวิท)
- สายที่ 1144 ทำน้ำพระประแดง – สำโรง
- สายที่ 1145 บางนา – บางบ่อ
- สายที่ 1146 พระประแดง – พระสมุทรเจดีย์
- สายที่ 1196 ปากน้ำ – ห้างสรรพสินค้าซีคอนสแควร์
- สายที่ 1197 บางพลี – ถนนอ่อนนุช – ตลาดหัวตะเข้
- สายที่ 1198 โรงการบ้านเอื้ออาทรบางบ่อ – บ้านคลองสวน
- สายที่ 1199 ถนนบางนา-ตราด (กม.23) – วัดเสาธงกลาง
- สายที่ 1200 สุขุมวิท 6 (วัดบางหัวเสือ) – ตลาดสำโรงเหนือ
- สายที่ 1204 ปากซอยวัดใหญ่ (ด้านถนนสุขุมวิท) – ทางแยกซอยวัดแหลมฟ้าผ่า
- สายที่ 1205 วงกลม (วนซ้าย) ถนนกิ่งแก้ว – ถนนเทพารักษ์ – ถนนบางนา-ตราด
- สายที่ 1206 การเคหะเมืองใหม่บางพลี – โรงเรียนละมุลรอดศิริ
- สายที่ 1208 คลองด่าน – บางพลีน้อย
- สายที่ 1209 สำโรง – ซอยเทศบาล (นารถสุนทร)
- สายที่ 1217 สุขุมวิท – โรงเรียนไพรัชยาด – บางพลี (กม.ที่ 13 ถนนบางนา-ตราด)
- สายที่ 1221 โรงพยาบาลบางบ่อ – โรงเรียนนวมินทราชินูทิศศรีมอญศึกษาพัฒนาการ
- สายที่ 1236 สุขุมวิท – โรงเรียนคลองกระทุ่ม
- สายที่ 1237 โรงจักรพระนครใต้ – สุขุมวิท 5 – สำโรงเหนือ
- สายที่ 1239 สมุทรปราการ – องค์การแก้ว
- สายที่ 1241 เคหะเมืองใหม่บางพลี – ปากทางแยกลาดกระบัง – เทพราช
- สายที่ 1267 ซอยวัดแหลมฟ้าผ่า – ท่าเรือพระสมุทรเจดีย์
- สายที่ 1275 ปากน้ำ – คลองแก้ว – บางพลี
- สายที่ 1281 สุขุมวิท – ซอยวัดมหาวงศ์
- สายที่ 1285 บางบ่อ (ด้านถนนบางนา-ตราด กม.27) – คลองด่าน
- สายที่ 1286 สมุทรปราการ – ทำน้ำพระประแดง
- สายที่ 1288 สุขุมวิท 74 – ถนนสุขุมวิท 2
- สายที่ 1290 สาขลา (นาเกลือ) – ท่าเรือพระสมุทรเจดีย์ – ป้อมพระจุลจอมเกล้า
- สายที่ 1291 ทำน้ำพระประแดง – ถนนเทศบาลสำโรงใต้ 21 (ซอยวัดบางหญ้าแพรก)
- สายที่ 6008 สมุทรปราการ – ตำหรุ – วัดคลองแก้ว

แหล่งที่มา สำนักงานขนส่งจังหวัดสมุทรปราการ



(2) การคมนาคมทางน้ำ

จังหวัดสมุทรปราการมีท่าเทียบเรือขนส่งโดยสารสาธารณะ และท่าขนส่งสินค้าที่สำคัญรวม 30 แห่ง และมีท่าเทียบเรือขนาดเกินกว่า 500 ตันจำนวน 55 ท่าโดยมีท่าเทียบเรือที่สำคัญ ดังนี้

- ท่าเรือวิบูลย์ศรี ตั้งอยู่ที่ตำบลปากน้ำ อำเภอเมืองสมุทรปราการ
- ท่าเรือพระประแดง ตั้งอยู่ที่หน้าท่าว่าการอำเภอพระประแดง
- ท่าเรือคลองด่าน ตั้งอยู่ที่ตำบลคลองด่าน อำเภอบางบ่อ
- ท่าห้องเย็น ตั้งอยู่ที่ตำบลท้ายบ้าน อำเภอเมืองสมุทรปราการ
- ท่าสะพานปลา ตั้งอยู่ที่ตำบลท้ายบ้าน อำเภอเมืองสมุทรปราการ
- ท่าเรือข้ามฟากเกษตรฯ ใช้บรรทุกยานพาหนะข้ามฟากระหว่างอำเภอพระประแดง

ฝั่งตะวันตกและตะวันออก

- ท่าเรืออายโนะโมโตะ อยู่ในเขตอำเภอพระประแดง ใช้บรรทุกยานพาหนะข้ามฟากไปยังบริเวณท่าเรือข้ามฟากเกษตรฯ อำเภอพระประแดง

(3) การคมนาคมทางอากาศ

จังหวัดสมุทรปราการมี ท่าอากาศยานนานาชาติสุวรรณภูมิ (Suvarnabhumi International Airport) ซึ่งเป็นศูนย์กลางการคมนาคมทางอากาศที่สำคัญของประเทศไทย ภูมิภาค และของโลก ตั้งอยู่ในเขตตำบลหนองปรือและตำบลราชาเทวะ อำเภอบางพลี จังหวัดสมุทรปราการ ห่างจากใจกลางกรุงเทพมหานคร 25 กิโลเมตร เปิดใช้งานวันที่ 28 กันยายน 2549 นับเป็นท่าอากาศยานที่มีพื้นที่ขนาดใหญ่ที่สุดของไทย (เนื้อที่ 20,000 ไร่) มีปริมาณผู้โดยสารสูงถึง 58 ล้านคนต่อปี รองรับเที่ยวบิน 76 เที่ยวบินต่อชั่วโมง และรองรับการขนส่งสินค้าทางอากาศ 3 ล้านตันต่อปี ขณะนี้กำลังขยายเฟส 2 เพื่อเพิ่มหลุมจอดอีก 28 หลุมจอด และเพิ่มทางวิ่งจาก 2 รันเวย์เป็น 4 รันเวย์ คาดว่าจะแล้วเสร็จในระยะอันใกล้ ซึ่งจะสามารถรองรับผู้โดยสารได้ 85 ล้านคนต่อปี และเป็นส่วนสำคัญในการผลักดันให้ประเทศไทยสามารถพัฒนาไปสู่ความเป็นศูนย์กลางด้านการบินของภูมิภาค โดยท่าอากาศยานนานาชาติสุวรรณภูมิเป็นศูนย์กลางการบินประตูสู่เอเชีย และเป็นแหล่งกำเนิดกิจกรรมการขนส่งขนาดใหญ่ที่เป็นเขตอุตสาหกรรมหนาแน่น เขตพาณิชย์กรรมเขตแหล่งท่องเที่ยวในอนาคตคาดว่าแหล่งกำเนิดกิจกรรมเหล่านี้จะขยายตัว และก่อให้เกิดปริมาณการเดินทางหลากหลายรูปแบบ

(3.1) สถานการณ์และแนวโน้มการขนส่งทางอากาศ

สถานการณ์การขนส่งทางอากาศในปี พ.ศ. 2562 พบว่า ท่าอากาศยานสุวรรณภูมิ มีผู้ใช้บริการสูงถึง 63 ล้านคน เพิ่มขึ้นจากปี พ.ศ. 2560 ร้อยละ 6.32 จำนวนผู้โดยสารเดินทางรวมทั้งสิ้น 64,711,010 คน โดยแบ่งเป็นผู้โดยสาร ขาออก 31,958,769 ล้านคน เพิ่มขึ้นร้อยละ 5.64 และผู้โดยสารขาเข้า 32,203,782 ล้านคน เพิ่มขึ้นร้อยละ 7.02 และเดินทางผ่านประเทศ (Transit) 548,459 คน ในส่วนของเที่ยวบินก็เพิ่มขึ้นเช่นกัน โดยในปี พ.ศ. 2562 มีเที่ยวบินให้บริการจำนวน 378,886 เที่ยวบิน หรือเพิ่มขึ้น ร้อยละ 7.48 และมีปริมาณการขนส่งสินค้ารวม 1.386 ล้านตัน ลดลงร้อยละ 6.52 แบ่งเป็นการขนส่งสินค้าออก 736,142 ตัน เพิ่มขึ้นร้อยละ 11.72 การขนส่งสินค้าเข้า 611,406 ตัน ลดลงร้อยละ 21.54 และการขนส่งสินค้าผ่านประเทศ 42,444 ตัน

ในปี พ.ศ. 2562 ท่าอากาศยานสุวรรณภูมิมีอัตราการเพิ่มขึ้นของจำนวนผู้โดยสารในภาพรวมอยู่ที่ร้อยละ 6.32 ทั้งนี้ ท่าอากาศยานสุวรรณภูมิ จะต้องพัฒนาศักยภาพด้านโครงสร้างพื้นฐานและปรับปรุงการให้บริการในด้านต่าง ๆ เพื่อรองรับจำนวนผู้โดยสารที่จะมีจำนวนเพิ่มมากขึ้น โดยการเพิ่มจำนวนเก้าอี้พักคอยตามจุดต่าง ๆ ในอาคารผู้โดยสาร เพิ่มจุดให้บริการชาร์ตอุปกรณ์อิเล็กทรอนิกส์ต่าง ๆ การเพิ่มพื้นที่ Airline Lounge ของสายการบินและการปรับปรุงพัฒนาห้องสุขาเพื่อเพิ่มศักยภาพในการให้บริการรองรับการขยายตัวของภาคการท่องเที่ยวและการขนส่งของภาคอุตสาหกรรม ขณะนี้กำลังขยายเฟส 2 เพื่อเพิ่มหลุมจอดอีก 28 หลุมจอด และเพิ่มทางวิ่งจาก 2 รันเวย์เป็น 4 รันเวย์ คาดว่าจะแล้วเสร็จในระยะอันใกล้ ซึ่งจะสามารถรองรับผู้โดยสารได้ 85 ล้านคน ต่อปี และเป็นส่วนสำคัญในการผลักดันให้ประเทศไทยสามารถพัฒนาไปสู่ความเป็นศูนย์กลางด้านการบินของภูมิภาค โดยท่าอากาศยานนานาชาติสุวรรณภูมิเป็นศูนย์กลางการบินประตูสู่เอเชีย และเป็นแหล่งกำเนิดกิจกรรมการขนส่งขนาดใหญ่ที่เป็นเขตอุตสาหกรรมหนาแน่น เขตพาณิชย์กรรม เขตแหล่งท่องเที่ยวในอนาคตคาดว่าแหล่งกำเนิดกิจกรรมเหล่านี้จะขยายตัว และก่อให้เกิดปริมาณการเดินทางหลากหลายรูปแบบ

ตารางที่ 1.1-2 สถิติการขนส่งทางอากาศ พ.ศ. 2558 – 2563 ของจังหวัดสมุทรปราการ

ปี	จำนวนเที่ยวบินขึ้น - ลง	ผู้โดยสาร				การขนถ่ายสินค้า (ตัน)				การขนถ่ายประเภณีภัณฑ์ (ตัน)		
		รวม Total	ออก Departure	เข้า Arrival	ผ่าน Transit	รวม Total	ออก Departure	เข้า Arrival	ผ่าน Transit	รวม Total	ออก Departure	เข้า Arrival
2558	310,867	52,383,686	25,741,293	25,680,521	961,872	1,288,087	531,891	707,347	48,849	1,078	442	642
2559	336,354	55,892,428	27,494,761	27,621,489	776,178	1,351,878	714,829	590,719	46,330	892	367	521
2560	350,508	60,861,782	30,198,901	29,927,453	735,428	1,482,806	658,873	779,298	44,635	1,732	1,581	141
2561	369,476	63,379,077	31,243,069	31,488,999	647,009	1,535,225	809,803	682,978	42,444	1,819	1,636	183
2562	378,886	64,711,010	31,958,769	32,203,782	548,459	1,386,081	736,142	611,406	38,533	2,309	2,078	231
2563	152,614	16,706,235	8,454,787	8,088,532	162,916	911,525	514,277	389,331	7,917	754	591	163

แหล่งที่มา: กรมการบินพลเรือน กระทรวงคมนาคม

รวบรวมโดย : สำนักงานสถิติจังหวัดสมุทรปราการ

(4) การคมนาคมระบบราง

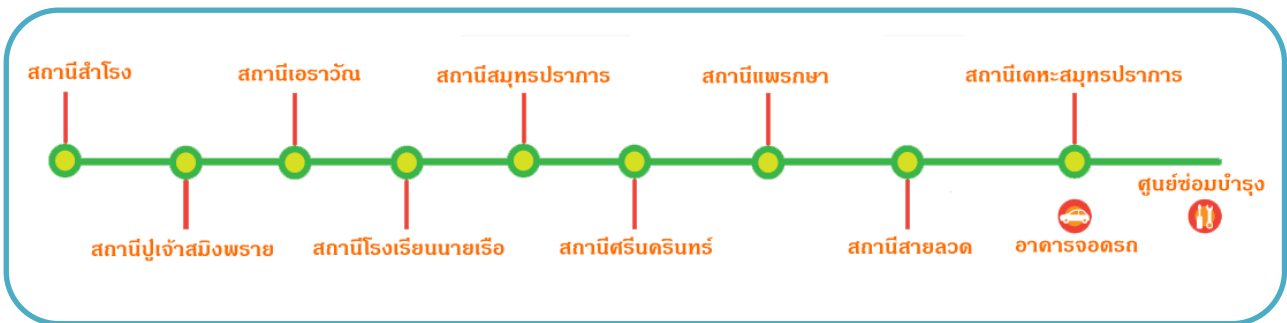
(4.1) โครงการรถไฟฟ้าสายสีเขียว ช่วงแบริ้ง-สมุทรปราการ

คณะรัฐมนตรีในคราวประชุมเมื่อวันที่ 27 พฤศจิกายน 2551 ได้มีมติเห็นชอบให้ รฟม. ดำเนินการก่อสร้างโครงการรถไฟฟ้าสายสีเขียว ช่วงหมอชิต - สะพานใหม่ และช่วงแบริ้ง - สมุทรปราการ รวมเป็นระยะทางประมาณ 25 กิโลเมตร โดยแนวเส้นทางโครงการระบบขนส่งกรุงเทพมหานคร ช่วงแบริ้ง- สมุทรปราการ มีโครงสร้างรถไฟฟ้าแบบยกระดับตลอดเส้นทาง ระยะทาง 13 กิโลเมตร เป็นระบบรถไฟฟ้าขนาดใหญ่ (Heavy Rail Transit System) แนวเส้นทางเริ่มต้นต่อเนื่องจากแนวเส้นทางของโครงการระบบขนส่งมวลชนกรุงเทพมหานคร (BTS) ส่วนต่อขยายสายสุขุมวิท ตอนที่ 1 ช่วงอ่อนนุช - แบริ้ง บริเวณซอยสุขุมวิท 107 (แบริ้ง) ไปตามแนวเกาะกลางของถนนสุขุมวิท ผ่านคลองสำโรง ผ่านแยกเทพารักษ์ แยกปู่เจ้าสมิงพราย เมื่อถึงบริเวณจุดตัดกับโครงการถนนวงแหวนรอบนอกด้านใต้แนวจะเบี่ยงจากเกาะกลางไปทางทิศตะวันตกของถนนสุขุมวิท เพื่อข้ามทางต่างระดับสุขุมวิท จากนั้นจึงเบี่ยงกลับมาอยู่ในแนวเกาะกลางถนนสุขุมวิท ผ่านแยกศาลากลาง แยกการไฟฟ้า แยกแพรงษา แยกสายลวด จนถึงจุดสิ้นสุดโครงการ

บริเวณหน้าสถานีไฟฟ้าย่อยบางปิ้ง โดยแนวเส้นทางจะเบี่ยงออกทางด้านทิศตะวันตก และลดระดับเพื่อเข้าสู่ศูนย์ซ่อมบำรุง

สถานีรถไฟไฟฟ้าสายสีเขียว ช่วงแบริ่ง – สมุทรปราการประกอบด้วยสถานีทั้งหมด 9 สถานี ได้แก่ สถานีสำโรง สถานีปู่เจ้าสมิงพราย สถานีข้างเระวัดน์ สถานีโรงเรียนนายเรือ สถานีปากน้ำ สถานีศรีนครินทร์ สถานีแพรกษา สถานีสายลวด และสถานีเคหะสมุทรปราการ โดยบางสถานีจะเชื่อมต่อกับระบบขนส่งมวลชนสายอื่น ๆ เพื่อให้ผู้โดยสารสามารถเดินทางได้อย่างสะดวก นอกจากนี้ยังมีบันไดเลื่อน ลิฟต์ ห้องน้ำ ป้ายประชาสัมพันธ์และสิ่งอำนวยความสะดวกต่าง ๆ เพื่อผู้พิการอีกด้วย

ปัจจุบันการก่อสร้างรถไฟฟ้าสายสีเขียวแล้วเสร็จ และเปิดให้บริการเมื่อวันที่ 6 ธันวาคม พ.ศ. 2561 สามารถช่วยอำนวยความสะดวกในการเดินทางแก่ประชาชนที่มาพักอาศัย ประกอบธุรกิจและท่องเที่ยวในพื้นที่ รวมทั้งสามารถแก้ไขปัญหาการจราจรได้อีกทางหนึ่ง



ภาพที่ 1.1-10 แสดงสถานีรถไฟฟ้าสายสีเขียว ช่วงแบริ่ง – สมุทรปราการ

แหล่งที่มา : การรถไฟฟ้าขนส่งมวลชนแห่งประเทศไทย

(4.2) โครงการรถไฟฟ้าสายสีม่วง ช่วงเตาปูน - ราษฎร์บูรณะ (วงแหวนกาญจนาภิเษก)

โครงสร้างรถไฟฟ้าสายสีม่วง ช่วงเตาปูน-ราษฎร์บูรณะ มีระยะทางทั้งสิ้น 23.6 กิโลเมตร เป็นโครงสร้างทางวิ่งใต้ดิน 12.6 กิโลเมตร และโครงสร้างทางยกระดับ 11 กิโลเมตร และมีสถานีทั้งสิ้น 17 สถานี เป็นสถานีใต้ดิน 10 สถานี และสถานียกระดับ 7 สถานี

แนวเส้นทางโครงสร้างรถไฟฟ้าสายสีม่วง ช่วงเตาปูน-ราษฎร์บูรณะ เริ่มจากจุดเชื่อมต่อโครงการรถไฟฟ้าสายสีม่วง ช่วงบางใหญ่ - บางซื่อ ที่บริเวณสถานีเตาปูน โดยเปลี่ยนเป็นเส้นทางใต้ดิน แล้วเบี่ยงเข้าสู่ ถนนสามเสน ผ่านรัฐสภาแห่งใหม่ (โรงเรียนโยธินบูรณะเดิม) โรงเรียนราชินีบน กรมชลประทาน โรงพยาบาลวชิรพยาบาล หอสมุดแห่งชาติ คลองบางลำพู เลี้ยวซ้ายเข้าถนนพระสุเมรุ ผ่านวัดบวรนิเวศราชวรวิหาร แยกผ่านฟ้า เข้าสู่ถนนมหาไชย ผ่านวัดราชชนิตดารามวรวิหาร เข้าสู่ถนนจักรเพชร ลอดใต้แม่น้ำเจ้าพระยา บริเวณสะพานพระปกเกล้า เข้าสู่ถนนประชาธิปไตย ผ่านสี่แยกบ้านแขก ลอดใต้วงเวียนใหญ่ เข้าสู่ถนนสมเด็จพระเจ้าตากสิน ลอดแยกมไหสวรรย์ จากนั้นเปลี่ยนเส้นทางยกระดับผ่านแยกถนนจอมทอง เข้าสู่ถนนสุขสวัสดิ์ ผ่านแยกถนนประชาอุทิศ ข้ามทางด่วนเฉลิมมหานคร เข้าสู่ราษฎร์บูรณะข้ามคลองแจรงร้อน ผ่านสามแยกพระประแดง และสิ้นสุดเส้นทางบริเวณครุใน โดยมีแผนก่อสร้างโครงการและทดสอบระบบ ในปี พ.ศ. 2563 – 2567 ซึ่งหากดำเนินการเป็นไปตามแผนคาดว่าจะเปิดบริการในช่วงเดือนมกราคม พ.ศ. 2567



ภาพที่ 1.1-11 แสดงแนวเส้นทางโครงการรถไฟฟ้าสายสีม่วง ช่วงเตาปูน - ราษฎร์บูรณะ (วงแหวนกาญจนาภิเษก)
แหล่งที่มา : การรถไฟฟ้าขนส่งมวลชนแห่งประเทศไทย

(4.3) โครงการรถไฟฟ้าสายสีเหลือง ช่วงลาดพร้าว-สำโรง

โครงการรถไฟฟ้าสายสีเหลือง ช่วงลาดพร้าว-สำโรง เป็นระบบขนส่งมวลชนประเภทรถไฟฟ้ารางเดี่ยว (Straddle Monorail) มีลักษณะเป็นโครงสร้างยกระดับตลอดแนวเส้นทาง มีระยะทางทั้งสิ้น 30.4 กิโลเมตรรวม 23 สถานี มีจุดประสงค์เพื่อเชื่อมต่อการเดินทางระหว่างสายสีน้ำเงินที่สถานีรัชดา (สถานีลาดพร้าว ของสายสีน้ำเงิน) กับระบบขนส่งมวลชน 4 สาย คือ สายสีเทาของกรุงเทพฯ สายสีส้มบริเวณทางแยกลำสาตี รถไฟเชื่อมต่อกท่าอากาศยาน (Airport Rail Link) บริเวณทางแยกต่างระดับพระราม 9 และสายสีเขียว ช่วงแบริ่ง-สมุทรปราการ ที่สถานีสำโรง

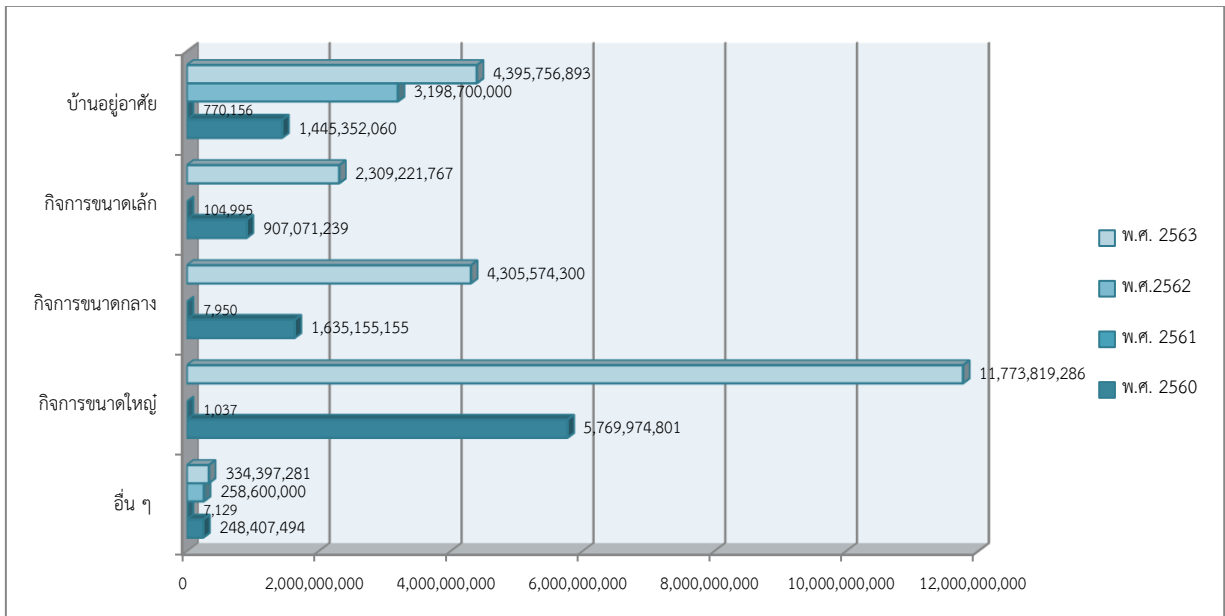
โดยแนวเส้นทางโครงการรถไฟฟ้าสายสีเหลือง ช่วงลาดพร้าว-สำโรง เริ่มต้นที่จุดเชื่อมต่อกับระบบรถไฟฟ้ามหานคร สายเฉลิมรัชมงคล (สายสีน้ำเงินระยะแรก) ที่แยกรัชดา-ลาดพร้าว ไปตามแนวถนนลาดพร้าว โดยเชื่อมต่อกับโครงการรถไฟฟ้าสายสีเทาของกรุงเทพมหานครที่แยกฉลองรัช และยกระดับข้ามทางด่วน ฉลองรัชจนถึงทางแยกบางกะปิ จากนั้นแนวเส้นทางจะเลี้ยวขวาไปทางทิศใต้ตามถนนศรีนครินทร์ เชื่อมต่อกับโครงการรถไฟฟ้าสายสีส้มที่ทางแยกลำสาตี ต่อจากนั้นแนวเส้นทางจะยกระดับข้ามทางแยกต่างระดับพระราม 9 โดยเชื่อมต่อกับโครงการรถไฟฟ้าเชื่อมท่าอากาศยานสุวรรณภูมิ (Airport Rail Link) และผ่านแยกพัฒนาการ แยกศรีนุช แยกศรีอุดมสุข แยกศรีเอี่ยม จนถึงแยกศรีเทพา จากนั้นแนวเส้นทางจะเลี้ยวขวา อีกครั้งไปทางทิศตะวันตก ตามแนวถนนเทพารักษ์ ผ่านจุดเชื่อมต่อกับโครงการรถไฟฟ้าสายสีเขียวช่วงแบริ่ง-สมุทรปราการ ที่สถานีสำโรง และสิ้นสุดแนวเส้นทางบริเวณถนนปู่เจ้าสมิงพราย รวมระยะทางทั้งสิ้นประมาณ 30.4 กิโลเมตร ประกอบด้วยสถานีทั้งหมด 23 แห่ง โรงจอดรถ ศูนย์ซ่อมบำรุง 1 แห่ง อาคารและลานจอด 1 แห่ง บริเวณพื้นที่ทางแยกต่างระดับศรีเอี่ยม ซึ่งตามแผนการก่อสร้างกำหนดแล้วเสร็จ ทดสอบระบบ และเปิดให้บริการ ภายในปี พ.ศ. 2564

ตารางที่ 1.1-3 แสดงสถิติผู้ใช้ไฟฟ้า และการจำหน่ายพลังงานไฟฟ้าของการไฟฟ้านครหลวง จำแนกตามประเภทผู้ใช้
จังหวัดสมุทรปราการ พ.ศ. 2559 – 2563

ประเภทผู้ใช้	พ.ศ. 2560	พ.ศ. 2561	พ.ศ. 2562	พ.ศ. 2563
จำนวนผู้ใช้ไฟฟ้า (ราย)	461,517	891,267	926,317	1,293,725
พลังงานไฟฟ้าที่จำหน่าย และใช้ (กิโลวัตต์-ชั่วโมง)	10,005,960,749	16,758,043,982	170,675,000,000	23,118,769,527
บ้านอยู่อาศัย	1,445,352,060	770,156	3,198,700,000	4,395,756,893
กิจการขนาดเล็ก	907,071,239	104,995	13,610,300,000	18,388,615,353
กิจการขนาดกลาง	1,635,155,155	7,950		
กิจการขนาดใหญ่	5,769,974,801	1,037		
อื่น ๆ*	248,407,494	7,129	258,600,000	334,397,281

แหล่งที่มา: การไฟฟ้านครหลวง

หมายเหตุ: ผู้ใช้ไฟฟ้าประเภท กิจการเฉพาะอย่าง องค์กรที่ไม่แสวงหากำไร สูบน้ำเพื่อการเกษตร ไฟฟ้าชั่วคราว



ภาพที่ 1.1-13 แสดงสถิติผู้ใช้ไฟฟ้า และการจำหน่ายพลังงานไฟฟ้าของการไฟฟ้านครหลวง จำแนกตามประเภทผู้ใช้
จังหวัดสมุทรปราการ พ.ศ. 2559 – 2562 ด้านการใช้ประปา

4.3) สถิติการใช้น้ำประปา

จังหวัดสมุทรปราการอยู่ในความรับผิดชอบของการประปานครหลวง โดยสำนักงานการประปานครหลวงสมุทรปราการได้รายงานข้อมูลในภาพรวมปี พ.ศ. 2563 จำนวนผู้ใช้น้ำประปาทั้งสิ้น 406,691 ราย และมีปริมาณน้ำที่จำหน่ายแก่ผู้ใช้ 256,239,259 ลูกบาศก์เมตร มีผู้ใช้น้ำสูงสุดในอำเภอเมืองสมุทรปราการ อำเภอพระประแดง และอำเภอบางพลี ตามลำดับ ดังตารางที่ 1.1-4



ตารางที่ 1.1-4 แสดงสถิติการประปา เป็นรายอำเภอ พ.ศ. 2563

พื้นที่	ปริมาณน้ำที่จำหน่ายแก่ผู้ใช้ (ลบ.ม.) Water sales (Cu.M.)	ผู้ใช้น้ำ (ราย) Consumers Persons
จังหวัดสมุทรปราการ	256,239,259	406,691
เมืองสมุทรปราการ	91,105,106	159,049
บางบ่อ	20,594,982	30,788
บางพลี	66,364,452	100,691
พระประแดง	31,576,419	44,643
พระสมุทรเจดีย์	20,681,756	45,019
บางเสาธง	25,916,544	26,501

แหล่งที่มา : สำนักงานประปาสภาสมุทรปราการ

รวบรวมโดย : สำนักงานสถิติจังหวัดสมุทรปราการ

5) ด้านการใช้บริการโทรศัพท์/อินเทอร์เน็ต

5.1) ชุมสายโทรศัพท์ที่ให้บริการในพื้นที่

จังหวัดสมุทรปราการมีชุมสายโทรศัพท์ที่เปิดดำเนินการให้บริการประชาชนครอบคลุมทุกพื้นที่ในจังหวัดสมุทรปราการ มีชุมสายโทรศัพท์ที่เปิดดำเนินการ จำนวน 9 ชุมสาย ได้แก่

1.ชุมสายโทรศัพท์สมุทรปราการ ตั้งอยู่ถนนสุขุมวิท อำเภอเมืองสมุทรปราการ เขตรับผิดชอบคือ บริเวณสะพานวันนมหาหงษ์เขตเทศบาลเมืองสมุทรปราการ จนถึงบริเวณถนนสุขุมวิท (สายเก่า) กม.ที่ 30

2.ชุมสายโทรศัพท์บางปู ตั้งอยู่ในเขตอำเภอเมืองสมุทรปราการ เขตรับผิดชอบคือ บริเวณกิโลเมตรที่ 30 ถนนสุขุมวิท ไปจนถึงเขตบางปูใหม่

3.ชุมสายโทรศัพท์ปุ่เจ้าสมิงพราย ตั้งอยู่ในเขตอำเภอพระประแดง เขตรับผิดชอบ คือ บริเวณเชิงสะพานวัดมหาหงษ์ ถนนเทพารักษ์ ปากซอยสุขุมวิท 109 และในบริเวณวัดด่านสำโรง

4.ชุมสายโทรศัพท์บางนา ตั้งอยู่ถนนบางนา-ตราด เขตรับผิดชอบคือบริเวณซอยสุขุมวิท 101/1 -10

5.ชุมสายโทรศัพท์บางพลี ตั้งอยู่ในเขตอำเภอบางพลี เขตรับผิดชอบคือ ถนนบางนา-ตราด กม.5 ถึง กม.23 และถนนเทพารักษ์ กม. 12-กม. 17 ทั้ง 2 ฝั่ง

6.ชุมสายโทรศัพท์บางพลี-บางบ่อ ตั้งอยู่ในเขตอำเภอบางพลี เขตรับผิดชอบคือ ถนนบางนา-ตราด กม. 23- กม. 25 และถนนเทพารักษ์ กม.17 ถึงนิคมอุตสาหกรรมบางพลี

7.ชุมสายโทรศัพท์นิคมบางปู

8.ชุมสายโทรศัพท์บางบ่อ

9.ชุมสายโทรศัพท์บางนาทาวเวอร์

5.2) สถิติการให้บริการโทรศัพท์ในพื้นที่

จังหวัดสมุทรปราการมีเลขหมายโทรศัพท์ของบริษัท ทีโอที จำกัด (มหาชน) ทั้งหมด จำนวน 83,349 หมายเลข ในปี พ.ศ. 2561 มีผู้ขอเช่าหมายเลขเป็นผู้ประกอบธุรกิจ จำนวน 10,600 หมายเลข



บ้านพักอาศัยจำนวน 28,536 หมายเลข และสถานที่ราชการจำนวน 1,034 หมายเลข ซึ่งปัจจุบันเป็นของบริษัท ทีโอที จำกัด (มหาชน) ทั้งหมด ไม่มีบริษัทสัมปทาน ดังตารางที่ 1.1-5

ตารางที่ 1.1-5 แสดงการให้บริการโทรศัพท์ พ.ศ. 2557 – 2561

รายการ	พ.ศ. 2557	พ.ศ. 2558	พ.ศ. 2559	พ.ศ. 2560	พ.ศ.2561
เลขหมายโทรศัพท์ที่มี ⁽¹⁾					
บริษัท ทีโอที จำกัด (มหาชน)	83,349	83,349	83,349	83,349	83,349
บริษัทสัมปทาน	-	-	-	-	-
เลขหมายโทรศัพท์ที่มีผู้เช่า					
บริษัท ทีโอที จำกัด (มหาชน)					
ธุรกิจ	10,926	10,629	9,381	10,953	10,600
บ้านพัก	33,409	32,590	32,878	28,536	28,536
ราชการ	912	857	1,053	764	1,034
บริษัท ทีโอที จำกัด (มหาชน)	-	-	-	-	-
โทรศัพท์สาธารณะ ⁽²⁾	-	-	-	-	-
บริษัทสัมปทาน	-	-	-	-	-

แหล่งที่มา : บริษัท ทีโอที จำกัด (มหาชน)

หมายเหตุ (1) ประกอบด้วยเลขหมายโทรศัพท์ประจำที่ และสาธารณะ

(2) แสดงข้อมูลเฉพาะ ที่ บริษัท ทีโอที จำกัด (มหาชน) ดำเนินการเอง ไม่รวมที่บริษัท ทีโอที จำกัด (มหาชน) เช่าตู้/เครื่อง และที่ให้สิทธิแก่ กสท.

รวบรวมโดย : สำนักงานสถิติจังหวัดสมุทรปราการ

6) การบริการไปรษณีย์

จังหวัดสมุทรปราการมีที่ทำการไปรษณีย์ครอบคลุมและกระจายในทุกอำเภอ โดยมีที่ทำการไปรษณีย์ทั้งหมด 16 แห่ง ซึ่งมีมากในอำเภอเมืองสมุทรปราการ อำเภอพระประแดง และอำเภอบางพลี เนื่องจากเป็นศูนย์กลางของกิจกรรมทางเศรษฐกิจ และมีประชากรอาศัยอยู่หนาแน่น รวมทั้งยังมีร้านไปรษณีย์ที่คอยให้บริการในทุกพื้นที่อีกจำนวน 8 แห่ง ดังตารางที่ 1.1-6 และตารางที่ 1.1-7



ตารางที่ 1.1-6 แสดงข้อมูลไปรษณีย์ไทย และร้านไปรษณีย์ไทยในจังหวัดสมุทรปราการ

ที่	รหัสไปรษณีย์	ชื่อที่ทำการ/หน่วยงาน	ที่อยู่
1	10270	ปจ.สมุทรปราการ	87 ถ.สุขุมวิท ต.ปากน้ำ อ.เมืองฯ
2	10270	ปณ.ด่านสำโรง	173/1-2 ม. 5 ถ. ศรีนครินทร์ ต.สำโรงเหนือ อ.เมืองฯ
3	10270	ปณ.บางปู	400 ม.2 ถ.สุขุมวิท ต.ท้ายบ้าน อ.เมืองฯ
4	10270	ปณ.ปากน้ำ	5 ม.2 ถ.สุทธิภิมรมย์ ต.ปากน้ำ อ.เมืองฯ
5	10270	ปณ.สำโรง	176-177 ม.9 ถ.สุขุมวิท ต.เทพารักษ์ อ.เมืองฯ
6	10560	ปณ.บางบ่อ	323 ม.1 ถ.รัตนราช ต.บางบ่อ อ.บางบ่อ
7	10550	ปณ.คลองด่าน	151/1 ม. ต.คลองด่าน อ.บางบ่อ
8	10540	ปณ.บางพลี	99/4 ม.12 ถ.รัตนพิศาล ต.บางพลีใหญ่ อ.บางพลี
9	10540	ปณ.บางนาทาวเวอร์	2/3 ม. 14 ซ.อาคารบางนาทาวเวอร์ ชั้น เอ ถ.บางนา-ตราด ต.บางแก้ว อ.บางพลี
10	10540	ปณ.ท่าอากาศยาน สุวรรณภูมิ	ท่าอากาศยานสุวรรณภูมิ ต.หนองปรือ อ.บางพลี
11	10540	ศูนย์ไปรษณีย์สุวรรณภูมิ	ท่าอากาศยานสุวรรณภูมิ ม.7 ต.ราชาเทวะ อ.บางพลี
12	10542	ปณ.บางเสาธง	213/2 ม. 1 ต.บางเสาธง อ.บางเสาธง
13	10130	ปณ.พระประแดง	39 ม.18 ถ.สุขสวัสดิ์ ต.บางพิง อ.พระประแดง
14	10130	ปณ.ปากลัด	40 ถ.ศรีนครเขื่อนขันธ์ ต.ตลาด อ.พระประแดง
15	10130	ปณ.สำโรงใต้	14/14-15 ถ.ปู่เจ้าสมิงพราย ต.สำโรงกลาง อ.พระประแดง
16	10290	ปณ.พระสมุทรเจดีย์	193 ม. 3 ถ.สุขสวัสดิ์ ต.ปากคลองบางปลากด อ.พระสมุทร เจดีย์

แหล่งที่มา: ที่ทำการไปรษณีย์ไทย (Thailand Post)

ตารางที่ 1.1-7 แสดงข้อมูลร้านไปรษณีย์ไทยในจังหวัดสมุทรปราการ

ที่	ชื่อที่ทำการ/หน่วยงาน	ที่อยู่
1	ปณร.สมุทรปราการ201 (ศรีสมุทร)	143 ถ.ศรีสมุทร ต.ปากน้ำ อ.เมืองฯ
2	ปณร.สมุทรปราการ 202 (เทพารักษ์)	420/185 ม.5 ถ.เทพารักษ์ อ.เมืองฯ
3	ปณร.สมุทรปราการ 201 (แพรक्षा)	431/6 ม. 3 ต. แพรक्षा อ. เมืองฯ
4	ปณร.สมุทรปราการ 203 (อิมพีเรียลสำโรง)	CG 46 ชั้น 1 เลขที่ 999 ถ.สุขุมวิท ต.สำโรง อ.เมืองฯ
5	ปณร.สมุทรปราการ 204 (ทรัพย์บุญชัย)	228 ม. 5 ต. บางเมือง อ.เมืองฯ
6	ปณร.สมุทรปราการ 205 (ตลาดหนามแดง)	1054/9 ม. 6 ถ. เทพารักษ์ อ.เมืองฯ
7	ปณร.บางพลี 201 (ตลาดไทยประกัน)	128/25 ม. 1 ถ. เทพารักษ์ อ.บางพลี
8	ปณร.บางพลี 202 (กิ่งแก้ว 4)	36/14 ม.1 ต.ราชาเทวะ อ.บางพลี

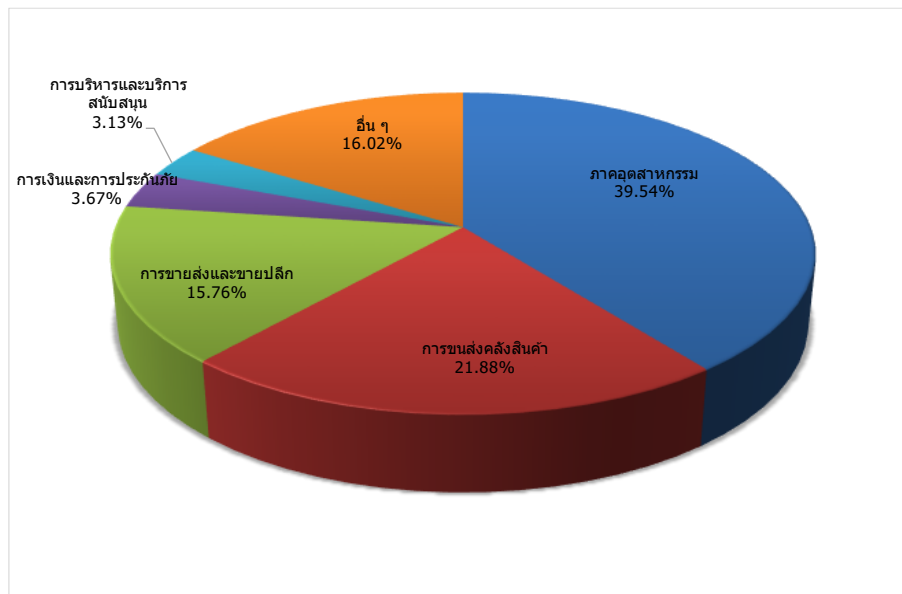
แหล่งที่มา: ที่ทำการไปรษณีย์ไทย (Thailand Post)

1.1.2 ด้านเศรษฐกิจ

1) อัตราการขยายตัวของมูลค่าผลิตภัณฑ์มวลรวมจังหวัด (GPP : Gross Provincial Product)

จังหวัดสมุทรปราการ มีฐานเศรษฐกิจส่วนใหญ่อยู่ในภาคอุตสาหกรรม และภาคพาณิชย์กรรม โดยเฉพาะอุตสาหกรรมการผลิต ยานยนต์ ชิ้นส่วนยานยนต์ อุปกรณ์เครื่องจักร ผลิตภัณฑ์โลหะ เคมีภัณฑ์ พลาสติก เครื่องใช้ไฟฟ้า/อิเล็กทรอนิกส์ อาหารแปรรูป การขนส่งสินค้าและบริการ (Logistic) และธุรกิจค้าขายของภาคเอกชน ซึ่งการวิเคราะห์ข้อมูล GPP พบว่าในปี พ.ศ.2562 จังหวัดสมุทรปราการ มีมูลค่าผลิตภัณฑ์มวลรวมจังหวัด (GPP : Gross Provincial Product) จำนวน 772,498 ล้านบาท สูงเป็นอันดับ 4 ของประเทศ รองจากกรุงเทพมหานคร ชลบุรี และระยอง โดยมีอัตราการขยายตัวจากปีที่ผ่านมา ลดลงคิดเป็นร้อยละ -5.7 และมีผลิตภัณฑ์มวลรวมจังหวัดต่อคน (GPP per capita) จำนวน 349,406 บาท สูงเป็นอันดับ 9 ของประเทศ รองจากระยอง กรุงเทพฯ ชลบุรี ปราชินบุรี ฉะเชิงเทรา พระนครศรีอยุธยา ภูเก็ต และสมุทรสาคร

จากการวิเคราะห์มูลค่าผลิตภัณฑ์มวลรวมจังหวัดสมุทรปราการ ปี พ.ศ. 2562 ณ ราคาประจำปี พบว่า สัดส่วนโครงสร้างเศรษฐกิจของจังหวัดสมุทรปราการปี พ.ศ. 2562 ส่วนใหญ่เป็นภาคอุตสาหกรรม ร้อยละ 39.54 การขนส่งคลังสินค้า ร้อยละ 21.88 การขายส่งและขายปลีก ร้อยละ 15.76 การเงินและการประกันภัย ร้อยละ 3.67 และการบริหารและบริการสนับสนุน 3.13



ภาพที่ 1.1-14 แสดงสัดส่วนผลิตภัณฑ์มวลรวมจังหวัด (GPP) สมุทรปราการ รายสาขาการผลิต ปี 2562

2) โครงสร้างรายได้หลัก

2.1) ข้อมูลเศรษฐกิจภาคอุตสาหกรรม

ปัจจุบันจังหวัดสมุทรปราการ มีโรงงานอุตสาหกรรมที่ได้รับการจดทะเบียนทั้งสิ้น จำนวน 6,324 แห่ง (รวมในนิคมอุตสาหกรรม) เงินทุน 605,039.76 ล้านบาท มีคนงานจำนวน 451,233 คน แบ่งเป็นคนงานชายจำนวน 261,897 คน และคนงานหญิง 189,336 คน นับได้ว่าเป็นจังหวัดที่มีโรงงานอุตสาหกรรมเป็นจำนวนมากที่สุดในประเทศ



จังหวัดสมุทรปราการเป็นแหล่งวัตถุดิบที่นำเข้ามาจากต่างประเทศ และเป็นคลังสินค้าที่สำคัญ นอกจากนี้ยังเป็นศูนย์กลางการขนส่งทั้งทางบก ทางน้ำ และทางอากาศ ซึ่งมีความสะดวก รวดเร็ว และช่วยในการลดต้นทุน การผลิตของภาคอุตสาหกรรม จึงส่งผลให้นักลงทุนเข้ามาประกอบกิจการโรงงานอุตสาหกรรมเป็นจำนวนมาก และเป็นฐานการผลิตอุตสาหกรรมต่อเนื่องเชื่อมโยง (Supply Chain) มีอุตสาหกรรมการผลิตที่สำคัญ ได้แก่ อุตสาหกรรมการผลิตชิ้นส่วนยานพาหนะและอุปกรณ์ อุตสาหกรรมผลิตภัณฑ์โลหะ/โลหะขั้นพื้นฐาน อุตสาหกรรมอาหาร อุตสาหกรรมผลิตภัณฑ์พลาสติก อุตสาหกรรมสิ่งทอ อุตสาหกรรมเครื่องใช้ไฟฟ้า และอุปกรณ์ และอุตสาหกรรมผลิตเครื่องจักรและเครื่องกลฯลฯ โดยตั้งอยู่ในนิคมอุตสาหกรรมและนอกนิคมอุตสาหกรรม

จากข้อมูลเมื่อเปรียบเทียบกับช่วงระยะเวลาเดียวกันกับปีที่แล้ว จะเห็นว่าจำนวนโรงงานอุตสาหกรรมลดลงจาก 7,766 แห่ง เหลือ 6,342 แห่ง คิดเป็นลดลง 18.34 % เนื่องจาก ในปี 2562 เมื่อ พ.ร.บ.โรงงานฉบับใหม่ (พ.ศ.2562) มีผลบังคับใช้ ณ วันที่ 27 ตุลาคม 2562 ส่งผลให้โรงงานอุตสาหกรรมที่มีแรงแม่เหล็กน้อยกว่า 50 แรงแม่เหล็ก 50 คน จะไม่ถือเป็นโรงงานอุตสาหกรรม และทำให้จำนวนโรงงานที่มีแรงแม่เหล็กน้อยกว่า 50 แรงแม่เหล็ก 50 คน จะมีแนวโน้มเพิ่มมากขึ้น เพราะได้รับการส่งเสริมให้ดำเนินการได้อย่างเสรี โดยไม่ต้องขออนุญาตประกอบกิจการก่อน และโรงงานที่เข้าข่ายตาม พ.ร.บ.โรงงานฉบับใหม่ (พ.ศ.2562) ไม่ต้องขออนุญาตต่ออายุใบประกอบกิจการโรงงาน (รง.4) ซึ่งจากเดิมที่กำหนดให้ต่ออายุใบอนุญาตประกอบกิจการทุก 5 ปี จะทำให้ผู้ประกอบการมีความเชื่อมั่นในการลงทุนเพิ่มมากขึ้น เนื่องจากไม่ต้องกังวลกับกระบวนการต่ออายุใบอนุญาตประกอบกิจการ ประกอบกับความพร้อมด้านโครงสร้างพื้นฐาน เส้นทางคมนาคมที่เชื่อมโยงภูมิภาคต่าง ๆ ทั้งทางบก ทางน้ำ ทางอากาศ สะดวกต่อการคมนาคมขนส่ง ส่งผลให้จังหวัดสมุทรปราการยังเป็นที่น่าสนใจของนักลงทุนอยู่ ส่วนข้อจำกัดด้านการการลงทุน จังหวัดสมุทรปราการมีพื้นที่สีม่วงเพียงส่วนน้อยที่จะสามารถรองรับอุตสาหกรรมขนาดใหญ่ได้ และติดข้อจำกัดเรื่องผังเมือง ซึ่งเป็นอุปสรรคต่อการลงทุน และการขยายการลงทุน รวมถึงสถานประกอบการส่วนใหญ่เป็นธุรกิจขนาดกลางและขนาดย่อม ทำให้การลงทุนและการขยายการลงทุน มีมูลค่าไม่สูงมาก และที่ดินราคาสูงและมีแนวโน้มสูงขึ้นเรื่อย ๆ ทำให้การลงทุนภาคธุรกิจมีต้นทุนสูงขึ้น ประกอบกับภาครัฐให้การส่งเสริมและสนับสนุนโครงการพัฒนาระเบียงเศรษฐกิจพิเศษภาคตะวันออก (EEC) ประกอบด้วย 3 จังหวัด คือ ระยอง ฉะเชิงเทรา และชลบุรี และให้สิทธิพิเศษในการลงทุนในพื้นที่ค่อนข้างสูง ซึ่งดึงดูดนักลงทุนได้มากกว่า จึงส่งผลทำให้การลงทุนภาคอุตสาหกรรมในจังหวัดเติบโตในอัตราที่ต่ำ

(1) **นิคมอุตสาหกรรม** การแบ่งพื้นที่ในนิคมอุตสาหกรรม สามารถแบ่งออกเป็น 2 ประเภท ได้แก่

(1.1) **เขตอุตสาหกรรมทั่วไป (General Industrial Zone)** คือ เขตพื้นที่ที่กำหนดไว้สำหรับการประกอบอุตสาหกรรม การบริการหรือกิจการอื่นที่เป็นประโยชน์ หรือเกี่ยวเนื่องกับการประกอบอุตสาหกรรมหรือการบริการ

(1.2) เขตประกอบการเสรี (I-EA-T Free Zone) คือ เขตพื้นที่ที่กำหนดไว้สำหรับการประกอบอุตสาหกรรมพาณิชย์กรรม หรือกิจการอื่นที่เกี่ยวข้องกับการประกอบอุตสาหกรรมหรือพาณิชย์กรรม เพื่อประโยชน์ในทางเศรษฐกิจ การรักษาความมั่นคงของรัฐ สวัสดิภาพของประชาชน การจัดการด้านสิ่งแวดล้อม หรือความจำเป็นอื่นตามที่คณะกรรมการกำหนด โดยของที่นำเข้าไปในเขตดังกล่าวจะได้รับสิทธิประโยชน์ทางภาษีอากรและค่าธรรมเนียมเพิ่มขึ้นตามที่กฎหมายบัญญัติซึ่งจังหวัดสมุทรปราการมีนิคมอุตสาหกรรมที่อยู่ในพื้นที่ จำนวน 4 แห่งประกอบด้วย

1. นิคมอุตสาหกรรม บางปู Bangpoo Industrial Estate

ก่อตั้งเมื่อปี พ.ศ. 2520 ตั้งอยู่กิโลเมตรที่ 34-37 ถ.สุขุมวิท ต.บางปูใหม่ และ ต.แพรกษา อ.เมือง จ.สมุทรปราการ ระยะทางจากสถานที่ต่างๆ โดยอยู่ห่างจากสนามบินสุวรรณภูมิ 25 กิโลเมตร กรุงเทพมหานคร 37 กิโลเมตร ท่าเรือกรุงเทพ 24 กิโลเมตร ท่าเรือแหลมฉบัง 100 กิโลเมตร และมีพื้นที่โครงการทั้งหมดจำนวน 5,472 - 2-68 ไร่ แบ่งเป็นเขตอุตสาหกรรมทั่วไปจำนวน 3,659 - 0-96 ไร่ เขตประกอบการเสรีจำนวน 377-3-56 ไร่ เขตที่พักอาศัย/พาณิชย์จำนวน 149-1-60 ไร่ และพื้นที่สาธารณูปโภคและสิ่งอำนวยความสะดวกจำนวน 1,286-0-56 ไร่



ภาพที่ 1.1-15 แสดงพื้นที่ภายในนิคมอุตสาหกรรมบางปู

2. นิคมอุตสาหกรรมบางพลี Bangplee Industrial Estate

ก่อตั้งเมื่อปี พ.ศ. 2532 ตั้งอยู่เลขที่ 136/2 หมู่ 17 ถนนเทพารักษ์ ตำบลบางเสาธง อำเภอบางเสาธง จังหวัดสมุทรปราการ 10540 ระยะทางจากสถานที่ต่างๆ โดยห่างจากสนามบินสุวรรณภูมิ 20 กิโลเมตร สนามบินดอนเมือง 50 กิโลเมตร ท่าเรือแหลมฉบัง 60 กิโลเมตร ท่าเรือมาบตาพุด 150 กิโลเมตร นิคมอุตสาหกรรมบางปู 25 กิโลเมตร นิคมอุตสาหกรรมลาดกระบัง 23 กิโลเมตร สถานที่ตากอากาศบางปู 24 กิโลเมตร จังหวัดสมุทรปราการ 30 กิโลเมตร กรุงเทพฯ 60 กิโลเมตร และมีพื้นที่โครงการทั้งหมด 1,004 ไร่ แบ่งเป็น เขตอุตสาหกรรมทั่วไป 781.5 ไร่ เขตสำนักงาน 14 ไร่ พื้นที่สาธารณูปโภคและสิ่งอำนวยความสะดวก 194 ไร่



ภาพที่ 1.1-16 แผนภาพแสดงพื้นที่ภายในนิคมอุตสาหกรรมบางพลี

3. นิคมอุตสาหกรรมเอเชีย (สุวรรณภูมิ)

นิคมอุตสาหกรรมเอเชีย (สุวรรณภูมิ) เป็นนิคมร่วมดำเนินงานกับการนิคมอุตสาหกรรมแห่งประเทศไทย (กนอ.) ก่อตั้งเมื่อปี พ.ศ. 2551 ตั้งอยู่ในเขตตำบลคลองสวน เปรัง บ้านระกาศ และบางพลีน้อย อำเภอบางบ่อ จังหวัดสมุทรปราการ ห่างจากสนามบินแห่งชาติสุวรรณภูมิประมาณ 20 กิโลเมตร ถูกแบ่งพัฒนาออกเป็น 3 เฟส มีพื้นที่รวมทั้งสิ้น 4,000 ไร่ เป็นพื้นที่ชาย 3,020 ไร่

นิคมอุตสาหกรรมเอเชีย (สุวรรณภูมิ) มีความได้เปรียบในเชิงพื้นที่ การเดินทางจากนิคมฯ สู่ศูนย์กลางในการคมนาคมขนส่งหลักของประเทศ เช่น สถานีแยกและบรรจूसินค้ากล่องลาดกระบัง เขตปลอดภาษีศุลกากร สนามบินสุวรรณภูมิ ท่าเรือคลองเตย และท่าเรือแหลมฉบัง สามารถทำได้อย่างสะดวกและรวดเร็ว ทำให้นิคมอุตสาหกรรมเอเชีย (สุวรรณภูมิ) เหมาะสมสำหรับเป็นที่ตั้งของโรงงานอุตสาหกรรมหลากหลายประเภท อุตสาหกรรมที่ถูกส่งเสริมในนิคมอุตสาหกรรมเอเชีย (สุวรรณภูมิ) ประกอบด้วย อุตสาหกรรม โลจิสติกส์ การค้าอิเล็กทรอนิกส์และศูนย์ข้อมูล อุตสาหกรรมยานยนต์และชิ้นส่วน อุตสาหกรรมอุปกรณ์อิเล็กทรอนิกส์ อุตสาหกรรมยาและเครื่องมือแพทย์ และศูนย์ฝึกฝนและวิจัยพัฒนา โดยเป็นที่ตั้งของผู้ประกอบการชั้นนำจากหลากหลายธุรกิจ อาทิเช่น Hino Motors Manufacturing (Thailand) Ltd., บริษัท NGK Ceramics (Thailand) Co., Ltd., บริษัท Thai Yazaki Electric Wire Co., Ltd., บริษัท Topre (Thailand) Co., Ltd.



ภาพที่ 1.1-17 แสดงพื้นที่ภายในนิคมอุตสาหกรรมเอเชีย (สุวรรณภูมิ)

4. นิคมอุตสาหกรรมบางปู (เหนือ)

ปีที่ก่อตั้ง 2556 ตั้งอยู่ที่ ถนนบางพลี-ตำหรุ ตำบล แพรกษา อำเภอ เมืองสมุทรปราการ จังหวัดสมุทรปราการ เนื้อที่รวม 742 ไร่ 1 งาน 20.70 ตารางวา การจัดสรรที่ดินแบ่งเป็น พื้นที่สาธารณูปโภคโครงการจำนวน 50 แปลง และพื้นที่เพื่อขายจำนวน 69 แปลง ความคืบหน้าในการพัฒนาโครงการด้านงานพัฒนาที่ดินแล้วเสร็จร้อยละ 70 และงานก่อสร้างของสาธารณูปโภคส่วนกลางแล้วเสร็จ ร้อยละ 80 ระยะเวลาในการพัฒนาโครงการ ปี พ.ศ. 2560 – 2562 ระยะทางจากสถานที่ต่าง ๆ โดยอยู่ติดกับ สนามกอล์ฟบางปูห่างจากสถานตากอากาศบางปู 6.20 กิโลเมตร สนามบินสุวรรณภูมิ 25 กิโลเมตร กรุงเทพมหานคร 37 กิโลเมตร ท่าเรือกรุงเทพ 24 กิโลเมตร ท่าเรือแหลมฉบัง 100 กิโลเมตร



ภาพที่ 1.1-18 แสดงพื้นที่ภายในนิคมอุตสาหกรรมบางปู (เหนือ)

(2) สถานการณ์และแนวโน้มเศรษฐกิจภาคอุตสาหกรรม

ปัจจุบันจังหวัดสมุทรปราการ มีโรงงานอุตสาหกรรมที่ได้รับการจดทะเบียนทั้งสิ้นจำนวน 6,823 แห่ง (รวมในนิคมอุตสาหกรรม) เงินทุน 633,360.110 ล้านบาท มีคนงานจำนวน 456,772 คน แบ่งเป็น คนงานชายจำนวน 263,164 คน และคนงานหญิง 193,608 คน นับได้ว่าเป็นจังหวัดที่มีโรงงานอุตสาหกรรม เป็นจำนวนมากที่สุดในประเทศ

จังหวัดสมุทรปราการเป็นแหล่งวัตถุดิบที่นำเข้ามาจากต่างประเทศ และเป็นคลังสินค้าที่สำคัญ นอกจากนี้ยังเป็นศูนย์กลางการขนส่งทั้งทางบก ทางน้ำ และทางอากาศ ซึ่งมีความสะดวก รวดเร็ว และช่วยในการลดต้นทุน การผลิตของภาคอุตสาหกรรม จึงส่งผลให้นักลงทุนเข้ามาประกอบกิจการโรงงานอุตสาหกรรม เป็นจำนวนมาก และเป็นฐานการผลิตอุตสาหกรรมต่อเนื่องเชื่อมโยง (Supply Chain) มีอุตสาหกรรมการผลิต ที่สำคัญ ได้แก่ อุตสาหกรรมการผลิตชิ้นส่วนยานพาหนะและอุปกรณ์ อุตสาหกรรมผลิตภัณฑ์โลหะ/โลหะขั้นพื้นฐาน อุตสาหกรรมอาหาร อุตสาหกรรมผลิตภัณฑ์พลาสติก อุตสาหกรรมสิ่งทอ อุตสาหกรรมเครื่องใช้ไฟฟ้าและอุปกรณ์ และอุตสาหกรรมผลิตเครื่องจักรและเครื่องกลต่างๆ โดยตั้งอยู่ในนิคมอุตสาหกรรม และนอกนิคมอุตสาหกรรม

จากข้อมูลเมื่อเปรียบเทียบกับช่วงระยะเวลาเดียวกันกับปีที่แล้ว จะเห็นว่าจำนวนโรงงาน อุตสาหกรรมลดลงจาก 7,766 แห่ง เหลือ 6,823 แห่ง คิดเป็นลดลง 18.34 % เนื่องจาก ในปี 2562 เมื่อ พ.ร.บ โรงงานฉบับใหม่ (พ.ศ.2562) มีผลบังคับใช้ ณ วันที่ 27 ตุลาคม 2562 ส่งผลให้โรงงานอุตสาหกรรม ที่มีแรงงานน้อยกว่า 50 แรงม้า 50 คน จะไม่ถือเป็นโรงงานอุตสาหกรรม และทำให้จำนวนโรงงานที่มีแรงงาน น้อยกว่า 50 แรงม้า 50 คน จะมีแนวโน้มเพิ่มมากขึ้น เพราะได้รับการส่งเสริมให้ดำเนินการได้อย่างเสรี โดยไม่ต้องขออนุญาตประกอบกิจการก่อน และโรงงานที่เข้าข่ายตาม พ.ร.บ.โรงงานฉบับใหม่ (พ.ศ.2562) ไม่ต้องขออนุญาตต่ออายุใบประกอบกิจการโรงงาน (รง.4) ซึ่งจากเดิมที่กำหนดให้ต่ออายุใบอนุญาต



ประกอบกิจการทุก 5 ปี จะทำให้ผู้ประกอบการมีความเชื่อมั่นในการลงทุนเพิ่มมากขึ้น เนื่องจากไม่ต้องกังวลกับกระบวนการต่ออายุใบอนุญาตประกอบกิจการ ประกอบกับความพร้อมด้านโครงสร้างพื้นฐาน เส้นทางคมนาคมที่เชื่อมโยงภูมิภาคต่าง ๆ ทั้งทางบก ทางน้ำ ทางอากาศ สะดวกต่อการคมนาคมขนส่ง ส่งผลให้จังหวัดสมุทรปราการยังเป็นที่น่าสนใจของนักลงทุนอยู่ ส่วนข้อจำกัดด้านการการลงทุน จังหวัดสมุทรปราการมีพื้นที่สีม่วงเพียงส่วนน้อยที่จะสามารถรองรับอุตสาหกรรมขนาดใหญ่ได้ และติดข้อจำกัดเรื่องผังเมืองซึ่งเป็นอุปสรรคต่อการลงทุน และการขยายการลงทุน รวมถึงสถานประกอบการส่วนใหญ่เป็นธุรกิจขนาดกลางและขนาดย่อม ทำให้การลงทุนและการขยายการลงทุน มีมูลค่าไม่สูงมาก และที่ดินราคาสูงและมีแนวโน้มสูงขึ้นเรื่อย ๆ ทำให้การลงทุนภาคธุรกิจมีต้นทุนสูงขึ้น ประกอบกับภาครัฐให้การส่งเสริมและสนับสนุนโครงการพัฒนาระเบียงเศรษฐกิจพิเศษภาคตะวันออก (EEC) ประกอบด้วย 3 จังหวัด คือ ระยอง ฉะเชิงเทรา และชลบุรี และให้สิทธิพิเศษในการลงทุนในพื้นที่ค่อนข้างสูง ซึ่งดึงดูดนักลงทุนได้มากกว่า

จากการพัฒนาเป็นเมืองที่รองรับการเจริญเติบโตของกรุงเทพฯ มีสถานีรถไฟฟ้าสายสีเขียวผ่านจากหมอชิต-สมุทรปราการ สิ้นสุดสถานีเคหะสมุทรปราการ และบางสถานีเชื่อมต่อกับระบบขนส่งมวลชนสายอื่นๆ โดยได้เปิดทำการแล้วเมื่อวันที่ 6 ธันวาคม 2561 ทำให้ช่วยอำนวยความสะดวกในการเดินทางแก่ประชาชน ที่มาพักอาศัย ประกอบธุรกิจกรรมและท่องเที่ยวในพื้นที่ รวมทั้งสามารถแก้ไขปัญหาการจราจรได้อีกทางหนึ่งอันจะส่งผลให้จังหวัดสมุทรปราการมีแนวโน้มสู่การเป็นเมืองที่อยู่อาศัยรองรับการเติบโตของกรุงเทพฯ ได้มากขึ้น

สำหรับสถานการณ์ด้านอุตสาหกรรมของจังหวัดสมุทรปราการ ในปี พ.ศ. 2563 พบว่าจังหวัดสมุทรปราการมีสถานประกอบการอุตสาหกรรม จำนวน 6,823 แห่ง มากที่สุดในอำเภอบางพลีและอำเภอเมืองสมุทรปราการโดยมีเงินทุนจดทะเบียน 633,360.110 ล้านบาท โดยสถานประกอบการในอำเภอเมืองสมุทรปราการมีทุนจดทะเบียนสูงสุด 217,425.305 ล้านบาท หากวิเคราะห์จำนวนคนงานพบว่า มีจำนวนคนงานในสถานประกอบการอุตสาหกรรมรวม 456,772 คน โดยคนงานส่วนใหญ่เป็นผู้ชายจำนวน 263,164 คนและผู้หญิง 193,608 คน ซึ่งคนงานส่วนใหญ่อยู่ในสถานประกอบการอุตสาหกรรมในพื้นที่อำเภอเมืองสมุทรปราการ มากที่สุดกว่า 148,042 คน และอยู่ในสถานประกอบการอุตสาหกรรมน้อยที่สุดพื้นที่อำเภอบางบ่อ 15,080 คน ดังตารางที่ 1.1-8

ตารางที่ 1.1-8 สถานประกอบการอุตสาหกรรม จำนวนเงินทุน และจำนวนคนงาน จำแนกรายอำเภอ พ.ศ. 2563
(รวมโรงงานในนิคมอุตสาหกรรม)

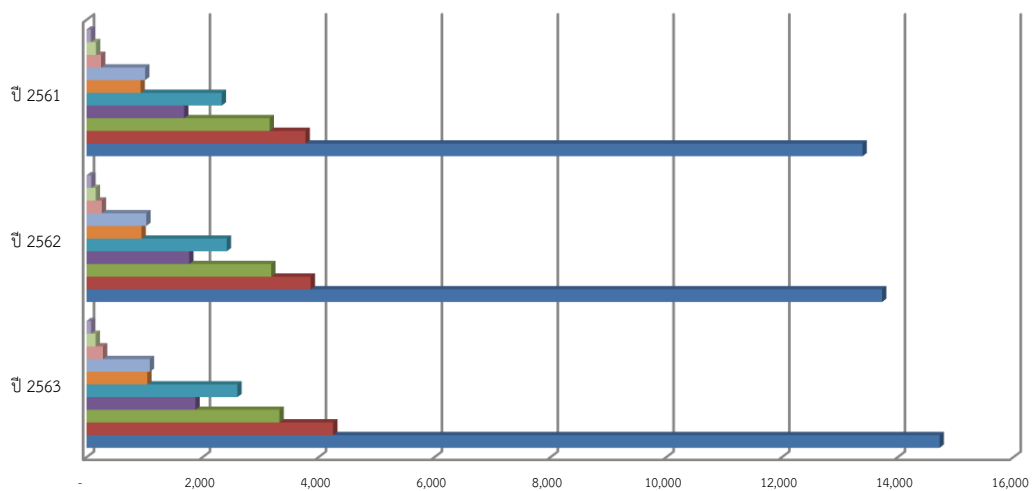
อำเภอ	สถานประกอบการอุตสาหกรรม	เงินทุน (บาท)	คนงาน (คน)		
			รวม	ชาย	หญิง
รวมยอด	6,823	633,360.110	456,772	263,164	193,608
เมืองสมุทรปราการ	2,037	217,425.305	148,042	83,088	64,954
บางบ่อ	363	46,383.559	15,080	9,463	5,617
บางพลี	1,930	129,821.320	166,469	64,919	51,550

ตารางที่ 1.1-8 สถานประกอบการอุตสาหกรรม จำนวนเงินทุน และจำนวนคนงาน จำแนกรายอำเภอ พ.ศ. 2563
(รวมโรงงานในนิคมอุตสาหกรรม) (ต่อ)

อำเภอ	สถานประกอบการ อุตสาหกรรม	เงินทุน (บาท)	คนงาน (คน)		
			รวม	ชาย	หญิง
รวมยอด	6,823	633,360.110	456,772	263,164	193,608
พระประแดง	926	56,250.470	71,663	42,259	29,404
พระสมุทรเจดีย์	649	31,341.739	33,447	19,869	13,578
บางเสาธง	918	122,137.713	72,071	43,566	28,505

แหล่งที่มา: สำนักงานอุตสาหกรรมจังหวัดสมุทรปราการ

หากพิจารณาถึงขนาดของสถานประกอบการอุตสาหกรรม พบว่าสถานประกอบการส่วนใหญ่เป็นสถานประกอบการขนาดเล็ก ซึ่งมีจำนวนคนงาน 1 - 4 คน ซึ่งมีจำนวน 3,778 ราย ในปี 2561 โดยพบว่ามีสถิติของสถานประกอบการขนาดเล็ก 1 - 4 คน สูงขึ้นเรื่อยๆ ทุกปี ซึ่งในปี 2562 เพิ่มขึ้นจากปี 2561 ร้อยละ 3 และปี 2563 เพิ่มขึ้นจากปี 2564 ร้อยละ 10 ตามลำดับ



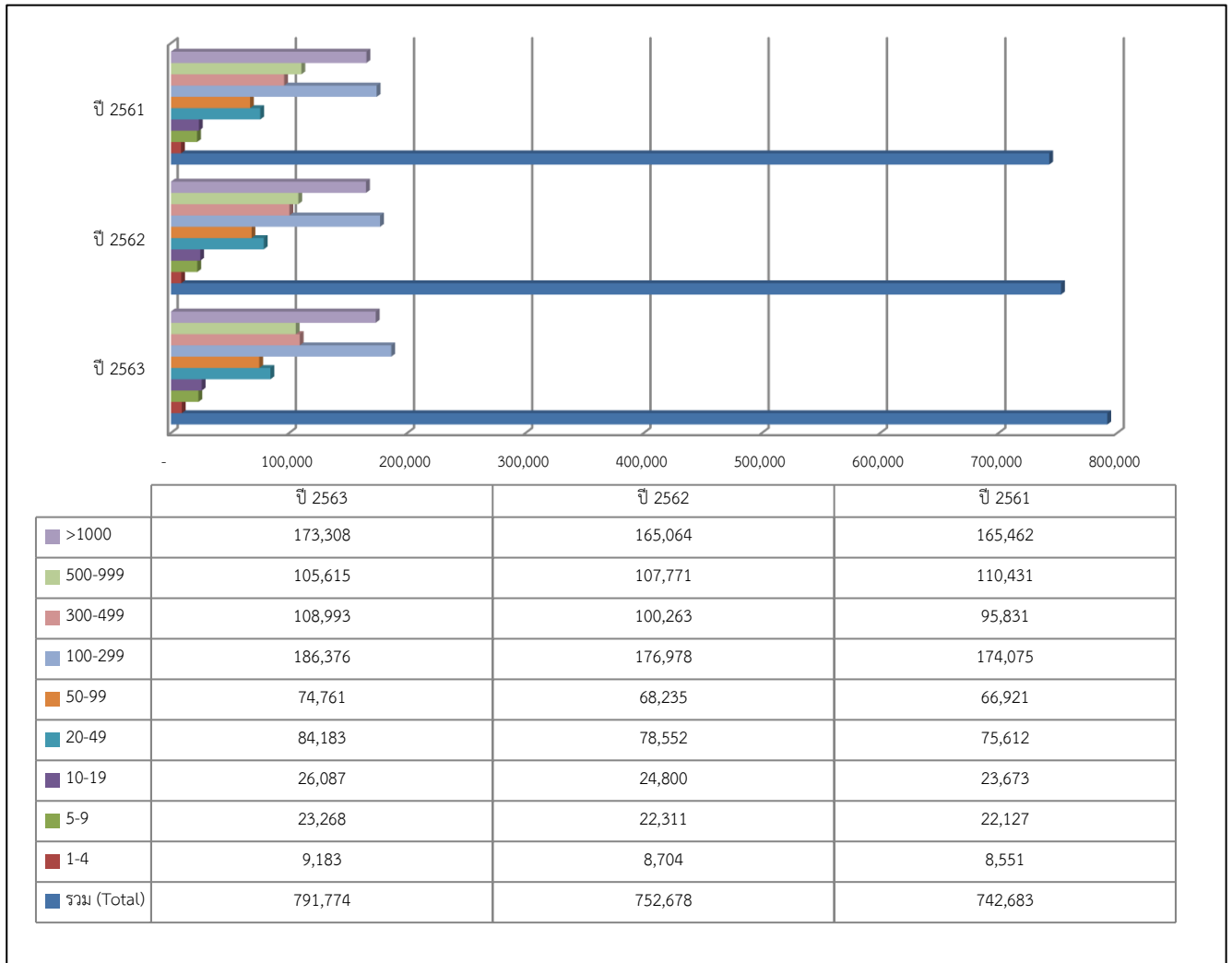
	ปี 2563	ปี 2562	ปี 2561
>1000	79	83	78
500-999	159	160	165
300-499	284	264	252
100-299	1,093	1,033	1,012
50-99	1,049	949	933
20-49	2,603	2,419	2,333
10-19	1,879	1,772	1,685
5-9	3,328	3,187	3,160
1-4	4,254	3,867	3,778
รวม (Total)	14,728	13,734	13,396

ภาพที่ 1.1-19 แสดงสถานประกอบการ จำแนกตามขนาดของสถานประกอบการ พ.ศ. 2561 - 2563

แหล่งที่มา: กรมสวัสดิการและคุ้มครองแรงงาน กระทรวงแรงงาน



เมื่อพิจารณาจำนวนลูกจ้างในสถานประกอบการอุตสาหกรรมแล้วพบว่า ลูกจ้างส่วนใหญ่อยู่ในสถานประกอบการอุตสาหกรรมขนาดใหญ่ ซึ่งมีจำนวนคนงาน เกินกว่า 1,000 คน ซึ่งในปี 2563 มีลูกจ้างเพิ่มขึ้นจากปี 2561 ร้อยละ 5 และในภาพรวมสถานประกอบการอุตสาหกรรมขนาดอื่น ๆ ที่เหลือ มีจำนวนคนงานเพิ่มสูงขึ้น โดยในปี 2562 เพิ่มขึ้นจากปี 2561 ร้อยละ 2 และในปี 2563 เพิ่มขึ้นจากปี 2562 ร้อยละ 6 เมื่อเปรียบเทียบ ปี 2563 กับปี 2561 มีจำนวนคนงานเพิ่มสูงขึ้นร้อยละ 7



ภาพที่ 1.1-20 แสดงลูกจ้าง จำแนกตามขนาดของสถานประกอบการ พ.ศ. 2561 – 2563

แหล่งที่มา: กรมสวัสดิการและคุ้มครองแรงงาน กระทรวงแรงงาน

2.2) ข้อมูลเศรษฐกิจภาคเกษตรกรรม

จังหวัดสมุทรปราการมีพื้นที่ทำเกษตรกรรมลดลง เนื่องจากการพัฒนาเมือง การขยายตัวของภาคอุตสาหกรรม และความเจริญด้านโครงสร้างพื้นฐาน ประกอบกับราคาที่ดินมีราคาสูงทำให้เกษตรกรที่เคยเป็นเจ้าของที่ดินเมื่อประสบปัญหาในการทำการเกษตรก็เริ่มทยอยขายที่ดินให้กับนายทุน แต่อย่างไรก็ตามในช่วงปี พ.ศ. 2561 – 2562 พื้นที่ทำการเกษตรกรรมเพิ่มขึ้นเล็กน้อย ซึ่งเป็นผลสืบเนื่องจากพระราชบัญญัติภาษีที่ดินและสิ่งปลูกสร้าง พ.ศ. 2562 ที่มีวัตถุประสงค์เพื่อกระตุ้นให้เกิดการใช้ประโยชน์ที่ดิน โดยภาครัฐไม่ต้องการให้ที่ดินถูกทิ้งร้างโดยไม่เกิดการ พัฒนา จึงส่งผลให้เกิดการใช้ประโยชน์ที่ดินด้านเกษตรกรรมเพิ่มขึ้น โดยข้อมูลของสำนักงานเศรษฐกิจการเกษตร ในปี พ.ศ.2562 มีพื้นที่ใช้ประโยชน์ทางการเกษตร จำนวน 211,984 ไร่

คิดเป็นร้อยละ 33.78 พื้นที่ใช้ประโยชน์นอกการเกษตร จำนวน 397,814 ไร่ คิดเป็น ร้อยละ 63.40 และพื้นที่ป่าไม้/ชายเลน จำนวน 17,660 ไร่ คิดเป็นร้อยละ 2.82 จากตารางข้อมูลพบว่าเนื้อที่ใช้ประโยชน์ทางการเกษตรเพิ่มขึ้นจากปี พ.ศ. 2560 คิดเป็นร้อยละ 0.10 หรือประมาณ 563 ไร่ ดังตารางที่ 1.1-9

ตารางที่ 1.1-9 แสดงเนื้อที่ใช้ประโยชน์ทางการเกษตร จังหวัดสมุทรปราการ พ.ศ. 2555 – 2560

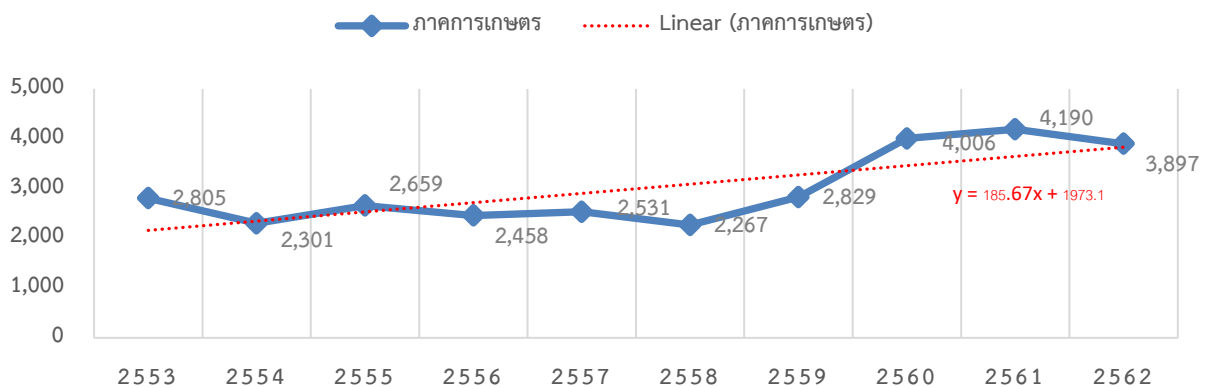
ปี พ.ศ.	เนื้อที่ทั้งหมด	เนื้อที่ป่าไม้	เนื้อที่ใช้ประโยชน์ทางการเกษตร (ไร่)	เนื้อที่การใช้ประโยชน์ทางการเกษตร					เนื้อที่การใช้ประโยชน์ทางด้านอื่นๆ
				นาข้าว (ไร่)	พืชไร่ (ไร่)	ไม้ผล/ยืนต้น (ไร่)	ผัก/ไม้ดอก (ไร่)	เกษตรอื่นๆ (ไร่)	
2555	627,558	6,995	211,838	41,377	0	7,108	358	162,995	408,725
2556	627,558	8,642	211,449	41,505	0	7,191	323	162,430	407,467
2557	627,558	14,866	211,421	41,319	0	7,163	322	162,617	401,270
2558	627,558	14,386	211,704	41,486	0	7,188	322	162,708	401,469
2559	627,558	13,727	211,529	41,512	0	7,179	323	162,516	402,301
2560	627,558	13,626	211,421	41,319	0	7,163	322	162,617	402,511
2561	627,557	13,860	212,038	41,542	0	7,131	297	163,068	401,660
2562	627,557	17,660	211,984	41,512	0	7,128	296	163,048	397,814

แหล่งที่มา: สำนักงานเศรษฐกิจการเกษตร

รวบรวมโดย: สำนักงานเกษตรและสหกรณ์จังหวัดสมุทรปราการ

(1) สถานการณ์และแนวโน้มเศรษฐกิจภาคเกษตร

จากการวิเคราะห์มูลค่าผลิตภัณฑ์รวมภาคเกษตรของจังหวัดสมุทรปราการ ในช่วงปี พ.ศ. 2561 – 2562 พบว่า มูลค่าผลิตภัณฑ์รวมภาคเกษตรมีแนวโน้มลดลง โดยในปี พ.ศ. 2562 ภาคเกษตรมีมูลค่าผลิตภัณฑ์รวมเท่ากับ 3,897 ล้านบาท ลดลงจากปีก่อน จำนวน 293 ล้านบาท คิดเป็นร้อยละ 7.51 (มูลค่าผลิตภัณฑ์ภาคเกษตร ปี พ.ศ. 2562) ในขณะที่มูลค่าผลิตภัณฑ์รวมของภาคเกษตรหลักๆ มาจากการประมงที่เพิ่มขึ้นตลอดกลับมีมูลค่าลดลงในปี พ.ศ. 2562 เนื่องจากผลกระทบจากสภาพอากาศที่แปรปรวนทำให้เรือประมงออกจับสัตว์น้ำลดลง และการแก้ไขปัญหาการทำประมงผิดกฎหมาย (IUU Fishing)



ภาพที่ 1.1-21 มูลค่าผลิตภัณฑ์รวมภาคเกษตรของจังหวัดสมุทรปราการ ปี พ.ศ. 2553 - 2562



การวิเคราะห์ศักยภาพด้านเกษตรของจังหวัดสมุทรปราการ ประกอบด้วยศักยภาพที่สำคัญหลัก ๆ 3 ด้าน คือ ด้านเกษตรกรรม ด้านการประมง และด้านปศุสัตว์ ซึ่งมีรายละเอียดดังนี้

(1.1) ด้านเกษตรกรรม

(1.1.1) พื้นที่การเกษตรและจำนวนครัวเรือนเกษตรกร

ในปี พ.ศ. 2562 จังหวัดสมุทรปราการมีครัวเรือนเกษตรกร จำนวน 10,057 ครัวเรือน และมีพื้นที่เพาะปลูกพืชผลทางการเกษตรทั้งสิ้น 150,049 ไร่ โดยอำเภอบางบ่อมีพื้นที่การเกษตรมากที่สุด คือ 51,036 ไร่ รองลงมาอำเภอบางเสาธง 32,236 ไร่ อำเภอบางพลี 26,442 ไร่ พระสมุทรเจดีย์ 24,293 ไร่ อำเภอเมืองสมุทรปราการ 13,836 ไร่ และอำเภอพระประแดง 2,206 ไร่ ดังตารางที่ 1.1-10 เมื่อวิเคราะห์ข้อมูลจากตารางดังกล่าวจะพบว่าจังหวัดสมุทรปราการมีแนวโน้มพื้นที่การเกษตรกรรมลดลงอย่างต่อเนื่อง สาเหตุมาจากเจ้าของที่ดินที่ให้เกษตรกรเช่าทำกินได้เริ่มทยอยขายที่ดินให้กับนายทุน และประกอบกับมีนิคมอุตสาหกรรมเอเชียสุวรรณภูมิเกิดขึ้นในพื้นที่ที่เคยทำเกษตรกรรม สำหรับครัวเรือนเกษตรกรที่เพิ่มขึ้น เนื่องจากโครงการต่างๆ ที่ภาครัฐให้การสนับสนุนหรือช่วยเหลือมีหลักเกณฑ์และเงื่อนไขต้องเป็นเกษตรกรที่ขึ้นทะเบียนเกษตรกร (ทบก.) จึงทำให้เกษตรกรมาขึ้นทะเบียนครัวเรือนเพิ่มขึ้น

ตารางที่ 1.1-10 แสดงข้อมูลพื้นที่การเกษตรและจำนวนครัวเรือนเกษตรกรแยกตามรายอำเภอ

พ.ศ. 2560-2562

อำเภอ	พ.ศ.2560			พ.ศ.2561			พ.ศ.2562		
	พื้นที่ทั้งหมด (ไร่)	พื้นที่การเกษตร (ไร่)	ครัวเรือนเกษตรกร (ครัวเรือน)	พื้นที่ทั้งหมด (ไร่)	พื้นที่การเกษตร (ไร่)	ครัวเรือนเกษตรกร (ครัวเรือน)	พื้นที่ทั้งหมด (ไร่)	พื้นที่การเกษตร (ไร่)	ครัวเรือนเกษตรกร (ครัวเรือน)
เมืองฯ	119,098	13,955	882	119,098	14,184	851	119,098	13,836	753
พระประแดง	45,855	2,220	1,092	45,855	50,488	3,506	45,855	51,036	3,244
บางพลี	152,430	26,353	1,639	152,430	27,581	1,721	152,430	26,442	1,616
บางบ่อ	153,129	52,321	3,463	153,129	2,406	1,130	153,129	2,206	1,094
พระสมุทรเจดีย์	75,236	20,048	1,420	75,236	20,166	1,480	75,236	24,293	1,411
บางเสาธง	81,809	35,855	1,987	81,809	35,330	2,034	81,809	32,236	1,939
รวม	627,557	150,752	10,483	627,557	150,155	10,702	627,557	150,049	10,057

แหล่งที่มา: สำนักงานเกษตรจังหวัดสมุทรปราการ

หมายเหตุ: ขนาดพื้นที่แปลงจากตารางกิโลเมตรจากแผนพัฒนาจังหวัดสมุทรปราการ (ปี 2560-2562)

(1.1.2) ลักษณะการถือครองที่ดินทางการเกษตร พ.ศ. 2558 – 2562

จากข้อมูลสำนักงานเศรษฐกิจการเกษตรของจังหวัดสมุทรปราการ พบว่าในปี พ.ศ. 2562 เนื้อที่ถือครองเพื่อการเกษตรของจังหวัดสมุทรปราการ มีเนื้อที่ 211,984 ไร่ ลดลงเล็กน้อยจากปี พ.ศ. 2561 ซึ่งมีเนื้อที่ 212,038 ไร่ ลดลงจำนวน 54 ไร่ โดยเนื้อที่ดังกล่าวเป็นของตนเอง จำนวน 121,684 ไร่ และเป็นเนื้อที่ของผู้อื่นซึ่งให้เช่าหรือให้ทำการเกษตรฟรี จำนวน 90,300 ไร่

ตารางที่ 1.1-11 ลักษณะการถือครองที่ดินทางการเกษตร พ.ศ. 2558 – 2562

ปี	เนื้อที่ใช่ ประโยชน์ ทางการเกษตร	เนื้อที่ของตนเอง Owned				เนื้อที่ของผู้อื่น Others				
		รวม	ของ ตนเอง	จำนอง ผู้อื่น	ขาย ฝาก	รวม	เช่าผู้อื่น	รับ จำนอง	รับขาย ฝาก	ได้ทำฟรี
2558	211,704	121,800	121,094	706	-	89,904	60,837	-	-	29,067
2559	211,530	121,615	120,909	706	-	89,916	60,877	-	-	29,038
2560	211,597	121,600	120,889	707	4	89,997	60,970	-	-	29,027
2561	212,038	121,786	121,068	719	-	90,252	61,191	-	-	29,061
2562	211,984	121,684	120,948	736	-	90,300	61,269	-	-	29,031

แหล่งที่มา: สำนักงานเศรษฐกิจการเกษตร

รวบรวมโดย: สำนักงานเกษตรและสหกรณ์จังหวัดสมุทรปราการ

2.3) ข้อมูลเศรษฐกิจภาคการท่องเที่ยว

จังหวัดสมุทรปราการมีสถานที่ท่องเที่ยวที่สำคัญที่หลากหลาย อาทิ เช่น สถานที่ท่องเที่ยวเชิงศิลปวัฒนธรรม เชิงศาสนา เชิงประวัติศาสตร์ เชิงนิเวศ เชิงสุขภาพ และประเพณีที่สำคัญ เนื่องจากมีพื้นที่ติดต่อกับกรุงเทพฯ และจังหวัดปริมณฑลที่มีแหล่งท่องเที่ยวที่หลากหลายเชื่อมโยงเป็นเส้นทางท่องเที่ยว ทั้งนี้ สามารถเดินทางไปกลับได้เพียง 1 วันจึงทำให้นักท่องเที่ยวมีความสะดวกในการเดินทาง และในอนาคตจะมีนักท่องเที่ยวเพิ่มขึ้นอย่างก้าวกระโดด ซึ่งเป็นผลมาจากการเดินทางที่สะดวกจากรถไฟฟ้า และการจัดระบบจราจรที่มีประสิทธิภาพผนวกกับนโยบายส่งเสริมการท่องเที่ยว แบบ One Day Trip และศักยภาพด้านแหล่งท่องเที่ยวในพื้นที่ โดยสามารถจำแนกแหล่งท่องเที่ยวที่สำคัญได้

แหล่งท่องเที่ยวที่สำคัญในจังหวัดสมุทรปราการ จังหวัดสมุทรปราการมีสถานที่ท่องเที่ยวที่สำคัญ ที่หลากหลาย โดยสามารถจำแนกแหล่งท่องเที่ยวที่สำคัญและมีชื่อเสียง ได้ดังนี้

ตารางที่ 1.1-12 แสดงแหล่งท่องเที่ยวที่สำคัญด้านต่าง ๆ

ที่	แหล่งท่องเที่ยว	ความเป็นมา/กิจกรรมสำคัญ	ที่ตั้ง
แหล่งท่องเที่ยวด้านโบราณสถาน			
1	องค์พระสมุทรเจดีย์	พระเจดีย์นี้ตั้งอยู่บนเกาะกลางปากแม่น้ำเจ้าพระยา ทำายป้อมผีเสื้อสมุทร รูปทรงพระเจดีย์เป็นแบบระฆังคว่ำ สูง 38 เมตร ภายในบรรจุพระบรมสารีริกธาตุพระชัยวัฒน์และพระปางห้ามสมุทร	ถ.สุขสวัสดิ์ ต.ปากคลอง บางปลาгод อ.พระสมุทรเจดีย์
2	อุทยานประวัติศาสตร์ ทหารเรือ หรือป้อม พระจุลจอมเกล้าฯ	เป็นป้อมที่ทันสมัยและมีบทบาทสำคัญยิ่งในการปกป้องอธิปไตยของชาติ ซึ่งเป็นที่ทำการยิงต่อสู้กับอริราชศัตรูมาแล้วครั้งหนึ่งเมื่อ ร.ศ. 112 (พ.ศ. 2436) และที่จารึกอยู่ในความทรงจำของคนไทย	ริมปากแม่น้ำ เจ้าพระยา ต.แหลมฟ้าผ่า อ.พระสมุทรเจดีย์



ตารางที่ 1.1-12 แสดงแหล่งท่องเที่ยวที่สำคัญด้านต่าง ๆ (ต่อ)

ที่	แหล่งท่องเที่ยว	ความเป็นมา/กิจกรรมสำคัญ	ที่ตั้ง
แหล่งท่องเที่ยวด้านโบราณสถาน			
3	ป้อมผีเสื้อสมุทร	สร้างขึ้นในสมัยรัชกาลที่ 2 และมีบทบาทสำคัญในเหตุการณ์ รศ.112 สมัยรัชกาลที่ 5 ภายในมีหึ่ง ปืนเสือหมอบ ซึ่งเป็นปืนใหญ่รุ่นแรกของไทยที่ต้องบรรจุกระสุนที่ท้ายกระบอก อาคารคลังท่นระเบิด คลังกระสุนปืนเสือหมอบ พิพิธภัณฑ์ ป้อมผีเสื้อสมุทรที่ จัดแสดงนิทรรศการให้ความรู้ นอกจากนี้ ยังมี สะพานชมวิวมแม่น้ำเจ้าพระยา และสะพานเดินชมป่าชายเลนที่เจียบสงบจนมีค้างคาวแม่ไก่ นับพันตัวมาอาศัยอยู่	ต. ปากคลองบางปลากด อ.พระสมุทรเจดีย์
4	ป้อมแผลงไฟฟ้า	เป็นป้อมปราการแห่งหนึ่งของ ฐานทัพเมืองนครเขื่อนขันธ์ เป็นเสมือนหนึ่งฐานทัพด้านปากแม่น้ำเจ้าพระยา และเป็นเมืองที่มีป้อมปราการหลายแห่ง เนื่องด้วย พระบาทสมเด็จพระพุทธยอดฟ้าจุฬาโลกมหาราช (รัชกาลที่ 1) มีพระราชดำริที่จะใช้ป้องกันพระราชอาณาจักร ปัจจุบันเทศบาลเมืองพระประแดงได้ทำการบูรณะเป็นที่พักผ่อนหย่อนใจของประชาชน โดยบริเวณข้างบนของป้อมได้จัดปืนใหญ่โบราณหลายกระบอกตั้งไว้ให้ชมรอบๆ บริเวณจัดปลูกต้นไม้ร่มรื่น	ตำบลตลาด ติดกับโรงเรียนเทศบาล พระประแดง
5	พิพิธภัณฑ์ทหารเรือ	เป็นสถานที่รวบรวมและอนุรักษ์วัตถุสิ่งของเครื่องใช้ต่าง ๆ และรวบรวมข้อมูลทางประวัติศาสตร์เกี่ยวกับกองทัพเรือไทยและยุทธนาวีครั้งสำคัญ แบ่งเป็น 2 อาคาร คือ อาคาร 1 จัดแสดงประวัติบุคคลสำคัญที่เกี่ยวกับกองทัพเรือ อาทิ สมเด็จพระเจ้าตากสินมหาราช กรมหลวงชุมพรเขตอุดมศักดิ์ องค์พระบิดาของทหารเรือไทย และห้องจัดแสดงเครื่องแบบต่างๆ ของทหารเรือไทย อาคาร 2 ชั้นล่างจัดแสดงอาวุธยุทโธปกรณ์ต่าง ๆ ชั้น 2 จัดแสดงเกี่ยวกับเรือพระราชพิธี ชั้น3 เป็นการจัดแสดงนิทรรศการพิเศษ เอเชีย มหาบุรพา วีรกรรมที่ดอนน้อย เรือดำน้ำแห่งราชนาวิ และการปฏิบัติการของทหารนาวิกโยธิน เป็นต้น นอกจากนี้ ยังมีการจัดแสดงวัตถุอาวุธยุทโธปกรณ์ขนาดใหญ่ในบริเวณโดยรอบ อาทิ เรือดำน้ำ รถสะเทินน้ำสะเทินบก รวมทั้งยังสามารถชมประการแห่งแรกของประเทศไทยได้	ถนนสุขุมวิท ตำบลปากน้ำ ตรงข้ามกับโรงเรียนนายเรือ



ตารางที่ 1.1-12 แสดงแหล่งท่องเที่ยวที่สำคัญด้านต่าง ๆ (ต่อ)

ที่	แหล่งท่องเที่ยว	ความเป็นมา/กิจกรรมสำคัญ	ที่ตั้ง
แหล่งท่องเที่ยวด้านสถาปัตยกรรม			
1	เมืองโบราณ	เป็นพิพิธภัณฑ์กลางแจ้งที่ใหญ่ที่สุดในโลกปัจจุบัน มีสิ่งก่อสร้างสถานที่สำคัญๆ ทั้งที่เป็นแบบจำลองจากภาคเหนือ ตะวันออกเฉียงเหนือ กลางและใต้ ซึ่งสิ่งก่อสร้างมีทั้งขนาดย่อส่วนและเท่าขนาดจริง	ถ.สุขุมวิท กม. 33 ต.บางปูใหม่ อ.เมืองฯ
2	พิพิธภัณฑ์ช่าง เอราวัณ	เป็นสถานที่เก็บรักษาศิลปวัตถุ มรดกทางวัฒนธรรมด้านต่าง ๆ ซึ่งช่างเอราวัณหรือช่างสามเศียร เป็นประติมากรรมลอยตัวด้วยวิธีเคาะมือแห่งแรกที่ใหญ่ที่สุดในโลกทำจากโลหะทองแดง แผ่นเล็กสุดขนาดเท่าฝ่ามือ	ถ.สุขุมวิท ต.บางเมืองใหม่ อ.เมือง
3	ศาลเจ้ามูลนิธิธรรม กตัญญู (เสียนหลอใต้ เทียนกง)	เป็นศาลเจ้าที่สวยงาม สถาปัตยกรรมเพียบพร้อมไปด้วยศิลปวัฒนธรรมของชาวจีนโบราณ ฝีมือแกะสลักหินอันปราณีต เป็นที่ประดิษฐานเทพเจ้าขุนศึกที่ศักดิ์สิทธิ์ของชาวไต้หวัน 5 องค์ คือ เทพเจ้าตระกูลหลี่ เทพเจ้าตระกูลฉือ เทพเจ้าตระกูลอู่ เทพเจ้าตระกูลจู่ และเทพเจ้าตระกูลฟาน ซึ่งเรียกชื่อรวมกันว่า "อู่ฟู่เซียนสี่วย" (โหวงหวังเอี้ย) ภายในบริเวณศาลเจ้าสามารถชมภาพแกะสลักหินเขียวเกี่ยวกับเทพนิยายจีน และตะเกียงไม้ซุบทองคำซึ่งตกแต่งอยู่บนฝ้าเพดาน นอกจากนี้ยังมีศาลเจ้าแม่กวนอิมและเทพเจ้าองค์อื่นๆ เพื่อให้ประชาชนสักการะ เทพเจ้าตระกูลทั้ง 5 หรือ โหวงหวังเอี้ย เป็นยอดขุนพลที่มีความสุจริตมาก เป็นขุนนางที่จงรักภักดีสมัยราชวงศ์หมิงได้เสด็จเดินทางลงใต้จากมณฑล ฮกเกี้ยนถึงเกาะหนานคุนเซินประเทศไต้หวัน เป็นที่เลื่อมใสในหมู่ประชาชน แต่สิ่งที่เป็นจุดเด่นที่นักท่องเที่ยวจะต้องชมและเก็บภาพไว้เป็นที่ระลึกคือ สิ่งโตคู่ ใหญ่ที่สุดในประเทศไทย แกะสลักจากหินหยกเขียวนำเข้าจากประเทศจีน สิ่งโตคู่ตามความเชื่อของชาวจีนถือว่าเป็นสิ่งที่สร้างขึ้นเพื่อเป็นสิริมงคล มีสง่าราศี มองดูน่าเกรงขามยิ่งใหญ่มากเกรียงไกร	ถนนสุขุมวิท ตำบลบางปูใหม่ อำเภอเมือง
4	พระมาลัยหน้าอุโบสถ เก่า วัดพิชัยสงคราม	มีลักษณะเหมือนพระสงฆ์ธรรมดา	วัดพิชัยสงคราม ต.ปากน้ำ อ.เมือง ฯ
5	พระประธานใน อุโบสถวัดชัยมงคล	เป็นพระพุทธรูปสำริดสมัยสุโขทัย	วัดชัยมงคล ต.ปากน้ำ อ.เมือง ฯ
6	พระประธานในอุโบสถ เก่าวัดกลางวรวิหาร	เป็นพระพุทธรูปปางมารวิชัย หน้าตักกว้าง 205 ซม. สร้างด้วยศิลาแลง หุ้มปูนปิดทอง และใบเสมาที่แกะสลักจากหินแกรนิตส่วนยอดแกะสลักเป็นพระเกี้ยว	วัดกลางวรวิหาร ต.ปากน้ำ อ.เมือง ฯ



ตารางที่ 1.1-12 แสดงแหล่งท่องเที่ยวที่สำคัญด้านต่าง ๆ (ต่อ)

ที่	แหล่งท่องเที่ยว	ความเป็นมา/กิจกรรมสำคัญ	ที่ตั้ง
แหล่งท่องเที่ยวด้านสถาปัตยกรรม			
6	พระประธานในอุโบสถ เก่าวัดกลาง วรวิหาร (ต่อ)	ซุ้มเสมารูปกุบ เอวเสมาคอดเล็ก มีลายนาคสามเศียร เป็นตัวหงา ตัวเสมาตรงกลางแกะสลักเป็นแถวยาว กลางแถบเป็นลายประจำยาม ด้านบนมีลายรูปดอกไม้	
7	หลวงพ่อสินสมุทร	เป็นพระประธานในอุโบสถวัดโศการามเป็นพระพุทธรูป ทองเหลือง ปางสมาธิอย่างอินเดีย	วัดโศการาม ต.บางปูใหม่ อ.เมือง
8	พระประธานใน อุโบสถวัดทรงธรรม วรวิหาร	เป็นพระพุทธรูปปางมารวิชัย สมัยสุโขทัย พระบาทสมเด็จพระ พระจุลจอมเกล้าเจ้าอยู่หัวพระราชทานให้	วัดทรงธรรม วรวิหาร อ.พระประแดง
9	พระประธานใน อุโบสถวัดไพชยนต์ พลเสพย์	เป็นพระพุทธรูปปูนปั้นบุทอง	วัดไพชยนต์พลเสพย์
10	พระพุทธรูปปางห้าม สมุทรในพระวิหารหน้า พระสมุทรเจดีย์	สร้างในรัชสมัยพระจอมเกล้าเจ้าอยู่หัวและมีพระพุทธรูป ปางนี้ในพระอุโบสถวัดโปรดกาศเชษฐาราม อีกสององค์	วัดพระสมุทรเจดีย์ วัดโปรดกาศเชษฐา ราม อ.พระสมุทรเจดีย์
11	หลวงพ่อดโต	เป็นพระพุทธรูปสำริด ตามประวัติมีว่าลอยน้ำมาจาก กรุงเก่า	วัดบางพลีใหญ่ใน ต.บางพลีใหญ่ อ.บางพลี
12	พระประธานในอุโบสถ วัดป่าเกต	เป็นพระปูนปั้น ลงรักปิดทอง ปางมารวิชัย ประดิษฐาน ปูนปั้นปิดทอง ประดับกระฉก	วัดป่าเกต
13	พระไสยาสน์ (พระนอน)	พระพุทธรูปปางไสยาสน์ที่ใหญ่ที่สุดในประเทศไทย ยาวประมาณ 53 เมตร แล้วสร้างพระวิหารคลุมที่หลัง ความสูงของวิหารเท่าอาคาร 4 ชั้น ภายในองค์พระ ใหญ่พอที่จะแบ่งให้มีห้องปฏิบัติธรรม เสาและผนัง มี ภาพเขียนเรื่องราวของเทวดา นรก สวรรค์ คติธรรม จำนวนมากมาย กว่า 100 รูป และมีห้องหัวใจพระซึ่ง ประชาชนนิยมมาปิดทองเพื่อเป็นสิริมงคล	วัดบางพลีใหญ่กลาง ต.บางพลีใหญ่ อ.บางพลี
14	เจดีย์หลวงปู่เผือก	รอบองค์เจดีย์ประดับด้วยกระเบื้องสีส้มและประดับด้วย ครุฑ	วัดกิ่งแก้ว ต.ราชาเทวะ อ.บางพลี
15	หลวงพ่อสุจิตดาราม (หลวงพ่อดำ)	เริ่มสร้างตั้งแต่สมัยกรุงศรีอยุธยาเป็นราชธานี เดิม เรียกว่า “วัดสุจิตดาราม” ซึ่งในสมัยนั้นยังไม่มี ความเจริญเท่าใดนักต่อมาถึงสมัยกรุงธนโกสินทร์ สมเด็จพระ มหาสมณเจ้ากรมพระยาวชิรญาณวโรรสได้เสด็จ มา ณ วัดสุจิตดาราม พระองค์ได้ทราบว่าเป็นประชาชน แถบนี้ เรียกท้องถิ่นนี้ว่า “บางด้วน” ดังนั้นพระองค์จึง คิดที่จะขนานชื่อ วัดสุจิตดาราม เสียใหม่	วัดบางด้วนนอก ต.บางด้วน อ.เมือง



ตารางที่ 1.1-12 แสดงแหล่งท่องเที่ยวที่สำคัญด้านต่าง ๆ (ต่อ)

ที่	แหล่งท่องเที่ยว	ความเป็นมา/กิจกรรมสำคัญ	ที่ตั้ง
แหล่งท่องเที่ยวประเภทการเล่นพื้นบ้าน			
1	สะบ้ามอญ	เป็นประเพณีวัฒนธรรมดั้งเดิมของชาวมอญที่พระประแดงเพื่อให้หนุ่มสาวพบปะพูดคุยกัน โดยจะเล่นในวันนักขัตฤกษ์	อ.พระประแดง
2	สะบ้าทอย	เป็นการเล่นของผู้ชายในวันสงกรานต์พระประแดง แตกต่างจากสะบ้ามอญตรงที่เป็นเรื่องของผู้ชาย เป็นการประลองความแข็งแรงและความแม่นยำของการทอยสะบ้า	วัดทรงธรรม วรวิหาร อ.พระประแดง
ขนบธรรมเนียมและประเพณีท้องถิ่น			
1	ประเพณีรับบัว	เกิดจากชาวมอญพระประแดงที่ไปทำนาในฤดู ทำนา ณ อำเภอบางพลี และเมื่อหมดฤดูก็จะกลับไปพระประแดง ซึ่งจะพอดีกับเทศกาลออกพรรษา จึงเก็บดอกบัวที่มีอยู่มากมายที่ตำบลบางพลีใหญ่กลับไปด้วย ต่อมาชาวอำเภอบางพลีเห็นว่าชาวมอญมักจะเก็บดอกบัวกลับไปทุกปี จึงเก็บดอกบัวเตรียมไว้ให้ด้วยความเอื้อเฟื้อเผื่อแผ่ ต่อมาเกิดความคุ้นเคยกันมากขึ้น จึงโยนบัวให้กัน หากอยู่ไกล ต่อมาชาวบ้านซึ่งนิยมถวายดอกบัวแก่พระในวันออกพรรษาจึงได้สร้างกิจกรรม งานประเพณีรับบัว ให้ได้มีการระลึกถึงกันและเป็นโอกาสให้ได้ร่วมทำบุญทำกุศล อีกทั้งยังเป็นการร่วมสนุกกันเป็นประจำทุกปี	วัดบางพลีใหญ่ใน ต.บางพลีใหญ่ อ.บางพลี
2	สงกรานต์ พระประแดง	เป็นงานประเพณีสงกรานต์ที่ยิ่งใหญ่ จัดโดยชาวไทยเชื้อสายมอญ โดยจะเริ่มในวันอาทิตย์แรกหลังวันที่ 13 เมษายน ของทุกปี ซึ่งเดิมเรียกว่า สงกรานต์ปากลัด ในงานมีขบวนแห่ทางสงกรานต์การเล่นพื้นเมืองของชาวมอญ เช่น การสรงน้ำพระ รดน้ำขอพรผู้ใหญ่ ปล่อยนกปล่อยปลา การเล่นสะบ้า และเล่นสาดน้ำกันอย่างสนุกสนาน ขบวนแห่ทางสงกรานต์จะมีสาวงามแต่งชุดไทยหรือชุดราชมัญ (มอญ)	อ.พระประแดง
3	งานนมัสการหลวงพ่อบานวัดมงคลโคธาวาส	เป็นงานประจำปีของชาวอำเภอบางบ่อ งานนี้เกิดขึ้นจากคุณความดีแลคุณธรรมอันสูงส่งของหลวงพ่อบานพุทธศาสนิกชนหลั่งไหลกันมาวัดมงคลโคธาวาสเพื่อนมัสการรูปหล่อจำลองของหลวงพ่อบาน ทุกปีงานนมัสการหลวงพ่อบาน จัดขึ้นในวันขึ้น 5-7 ค่ำ เดือน 12 ของปี รวม 3 วัน 3 คืน โดยในวันแรกของงานจะมี	วัดมงคลโคธาวาส อ.บางบ่อ



ตารางที่ 1.1-12 แสดงแหล่งท่องเที่ยวที่สำคัญด้านต่าง ๆ (ต่อ)

ที่	แหล่งท่องเที่ยว	ความเป็นมา/กิจกรรมสำคัญ	ที่ตั้ง
ขนบธรรมเนียมและประเพณีท้องถิ่น			
3	งานนมัสการหลวงพ่อปานวัดมงคลโคธาวาส(ต่อ)	การอันเชิญรูปหล่อของหลวงพ่อปานแห่งทางเรือไปตามลำคลองปึกกา เพื่อให้ประชาชนสักการะแล้วแห่กลับวัดมงคลโคธาวาส หลังจากเสร็จสิ้นการกราบไหว้บูชาแล้ว ประชาชนจะสนุกสนานรื่นเริงกับมหรสพต่าง ๆ	
4	งานนมัสการองค์พระสมุทรเจดีย์	เป็นงานประเพณีที่สืบสานกันมายาวนานกว่า 185 ปี เพราะองค์พระสมุทรเจดีย์เป็นที่เคารพสักการะที่ถือเป็นสิ่งศักดิ์สิทธิ์ ซึ่งตั้งอยู่ทางทิศตะวันตกของแม่น้ำเจ้าพระยา ชาวสมุทรปราการจึงจัดให้มีการสมโภชเป็นเวลา 9 วัน 9 คืน ตั้งแต่วันแรม 5 ค่ำ เดือน 11 ในงานประเพณีจะมีมหรสพสมโภชมีการแข่งเรือ และการจำหน่ายสินค้าชุมชน	อำเภอ พระสมุทรเจดีย์
5	งานประเพณีแห่หงส์ธงตะขาบ	มีมานานกว่า 30 ปี จะจัดขึ้นทุกวันที่ 13 เมษายนของทุกปี โดยมีจุดมุ่งหมายเพื่อรำลึกถึงบรรพบุรุษชาวมอญ หงส์เป็นสัญลักษณ์ตัวแทนตำนานการกำเนิดถิ่นฐานของมอญ ณ กรุงหงสาวดี และตะขาบเป็นสัญลักษณ์ของคติธรรมความเชื่อทางพุทธศาสนาที่เปรียบดั่งสัดส่วนในอวัยวะต่าง ๆ ของตัวตะขาบ ชาวมอญทั้ง 7 หมู่บ้าน จะร่วมกันจัดทำธงตะขาบของหมู่บ้านตน และหมุนเวียนกันเป็นเจ้าภาพ โดยมารวมตัวกันที่ศูนย์วัฒนธรรมอ.พระประแดง ตั้งขบวนแห่ไปตามจุดต่าง ๆ ของตลาดพระประแดง หลังจากเสร็จการแห่ ชาวมอญแต่ละหมู่บ้านก็จะนำธงตะขาบไปแขวนที่เสาหงส์ของแต่ละวัดในหมู่บ้าน	อำเภอ พระประแดง
แหล่งท่องเที่ยวเชิงนิเวศและสันทนาการ			
1	ตลาดโบราณบางพลี	เดิมชื่อ “ตลาดศิริโสภณ” เป็นตลาดเก่าแก่ตลาดหนึ่งพื้นที่ตลาดทำจากพื้นไม้ สามารถเดินติดต่อกันได้ถึง 500 เมตร มีอายุประมาณ 141 ปี ตลาดนี้ตั้งอยู่บนฝั่งเหนือของคลองสำโรงช่วงอำเภอบางพลี	ริมคลองสำโรงติดกับวัดบางพลีใหญ่ใน ต.บางพลีใหญ่ อ.บางพลี
2	ตลาดคลองสวน 100 ปี	ก่อตั้งขึ้นโดยชาวจีนกลุ่มหนึ่งเมื่อราว พ.ศ. 2444 นับถึงปัจจุบันเป็นเวลามากกว่า 100 ปี ตลาดแห่งนี้ตั้งอยู่บนฝั่งคลองประเวศบุรีรมย์เชื่อมต่อคลองพระยานาคราช ตลาดคลองสวนเป็นศูนย์รวมของการติดต่อค้าขาย และแลกเปลี่ยนสินค้าของผู้คนจากหมู่บ้านต่าง ๆ หลายหมู่บ้าน บริเวณใกล้กับตลาดคลองสวนมีฟาร์มเพาะเลี้ยงเปิดมากกว่า 10 แห่ง อาหารขึ้นชื่อของที่นี่คือ เป็ดพะโล้	ต.คลองสวน อ.บางป่อ



ตารางที่ 1.1-12 แสดงแหล่งท่องเที่ยวที่สำคัญด้านต่าง ๆ (ต่อ)

ที่	แหล่งท่องเที่ยว	ความเป็นมา/กิจกรรมสำคัญ	ที่ตั้ง
แหล่งท่องเที่ยวเชิงนิเวศและันทนาการ			
3	ตลาดน้ำบางน้ำผึ้ง	จัดตั้งขึ้นในปี พ.ศ. 2547 นับเป็นตลาดใกล้กรุงที่มีสินค้าหลากหลายทั้งของกินของใช้ของฝากนานาชนิด จัดเป็นซุ้มให้มีทางเดินยาวกว่า 2 กิโลเมตร ขนานไปกับคลองซอยสายเล็ก ๆ ที่แตกแขนงจากแม่น้ำเจ้าพระยา เข้ามาในพื้นที่ที่ทำการเกษตรของชาวบ้าน จัดจำหน่าย ต้นไม้นานาพันธุ์, ปลาสวยงามหลากชนิด, และผลิตผลของชาวบ้าน นอกจากนี้ยังเป็นศูนย์รวมสินค้า OTOP ที่สร้างสรรค์จากคนในชุมชนบางน้ำผึ้งและตำบลใกล้เคียงในจังหวัด สมุทรปราการ เช่น ดอกไม้เกล็ดปลา บ้านรูปสมุนไพรมะลิ ผลิตภัณฑ์จากทะเล โมบายล์ ลูกตีนเป็ดรูปร่างแปลกตา เป็นต้น	หมู่ 10 ต.บางน้ำผึ้ง อ.พระประแดง
4	สถานตากอากาศบางปู	เป็นสถานที่พักผ่อน ซึ่งบริเวณโดยรอบปกคลุมล้อมรอบด้วยป่าชายเลนที่ยังคงความสมบูรณ์ตามระบบนิเวศวิทยา “สะพานสุขตา” ยื่นออกไปสู่ทะเลประมาณ 500 เมตร และมี “ศาลาสุขใจ” ซึ่งเป็นร้านอาหารสวัสดิการของกองอำนวยการสถานพักผ่อนกรมพลศึกษาทหารบก สามารถนั่งรับประทานอาหาร พร้อมทั้งชมทัศนียภาพอ่าวไทยได้ นอกจากนี้ยังมีเส้นทางศึกษาธรรมชาติให้ประชาชนอีกด้วย	เลขที่ 164 ถ.สุขุมวิท อ.เมือง
5	ฟาร์มจระเข้และสวนสัตว์สมุทรปราการ	โดยก่อตั้งขึ้นเมื่อ พ.ศ. 2493 ปัจจุบันเป็นฟาร์มจระเข้ที่ใหญ่ที่สุดในโลก ภายในเป็นสถานเพาะเลี้ยงจระเข้ขนาดต่างๆ กว่า 60,000 ตัว เสือ ลิงชิมแปนซี ชะนี เต่า งู นก อูฐ ฮิปโปโปเตมัส กวาง และปลาจำนวนมาก	555 หมู่ 7 ถ.ท้ายบ้าน ต.ท้ายบ้าน อ.เมืองฯ
6	บึงตะโก	เป็นบึงที่นักท่องเที่ยวนิยมเล่นกีฬาทางน้ำ ได้แก่ เคเบิลสกี และวินด์เซิร์ฟ	175/1 หมู่ 12 ถ.บางนา - ตราด กม.13 ต.บางพลีใหญ่ อ.บางพลี
7	สวนศรีนครเขื่อนขันธ์	เป็นสวนสาธารณะที่มีเนื้อที่ 200 ไร่เศษ แวดล้อมไปด้วยสวนหมากสวนผลไม้ และเป็นพื้นที่สีเขียวที่รัฐบาลกำหนดให้เป็นปอดของประชาชนอีกแห่งหนึ่ง เป็นสถานที่พักผ่อน ออกกำลังกายและศึกษาระบบนิเวศของพันธุ์พืชและพันธุ์สัตว์	ถ.เพชรหึงษ์ ต.บางกระเจ้า อ.พระประแดง



(1) สถานการณ์และแนวโน้มเศรษฐกิจภาคท่องเที่ยว

(1.1) ด้านการท่องเที่ยวและบริการ

จากข้อมูลสถิติด้านการท่องเที่ยวของจังหวัดสมุทรปราการ พบว่า จำนวนผู้เยี่ยมชมเยือนมีสถิติลดลงในปี 2563 ทั้งในส่วนนักท่องเที่ยวและนักท่องเที่ยว ซึ่งผู้เยี่ยมชมเยือนส่วนใหญ่เป็นชาวไทยเกินกว่าครึ่งคิดเป็นร้อยละ 75.65 ซึ่งในปี พ.ศ. 2563 พบว่า ผู้เยี่ยมชมเยือนจังหวัดสมุทรปราการ มีจำนวนลดลงจากปีก่อนถึงร้อยละ 63.81 โดยมีจำนวนผู้เยี่ยมชมเยือน 1.26 ล้านคนเศษ สถานการณ์การท่องเที่ยวจังหวัดสมุทรปราการหดตัวมาก เนื่องจากปัจจัยหลายประการ อาทิเช่น สถานการณ์การแพร่ระบาดของโรคติดเชื้อไวรัสโคโรนา 2019 (COVID-19) ปัญหาเศรษฐกิจและกำลังซื้อที่ยังคงลดลง และมาตรการปิดน่านฟ้าและชายแดนระหว่างประเทศ เป็นต้น นอกจากนี้ พบว่า รายได้จากการท่องเที่ยวมีสถิติลดลง ในปี 2563 จังหวัดสมุทรปราการมีรายได้จากการท่องเที่ยว 2,116 ล้านบาท ลดลงจากปีก่อนร้อยละ 69.81 โดยรายได้ส่วนใหญ่มาจากชาวไทย จำนวน 1,418.46 ล้านบาท คิดเป็นร้อยละ 67.03

ตารางที่ 1.1-13 แสดงสถิติการท่องเที่ยวของจังหวัดสมุทรปราการ พ.ศ. 2561 – 2563

รายการ	พ.ศ. 2561	พ.ศ. 2562	พ.ศ. 2563 ^P	อัตราการเปลี่ยนแปลง (%)	
				Percentage change	
				2562	2563
1. จำนวนผู้เยี่ยมชมเยือน¹ (คน)	3,373,639	3,480,752	1,259,565	+3.17	-63.81
ชาวไทย	2,180,958	2,210,121	952,851	+1.34	-56.89
ชาวต่างประเทศ	1,192,681	1,270,631	306,714	+6.54	-75.86
2. จำนวนนักท่องเที่ยว² (คน)	1,037,246	1,197,866	-	+15.49	-
ชาวไทย	619,304	711,739	-	+14.93	-
ชาวต่างประเทศ	417,942	486,127	-	+16.31	-
3. จำนวนนักท่องเที่ยว³ (คน)	2,336,393	2,282,886	-	-2.29	-
ชาวไทย	1,561,654	1,498,504	-	-4.05	-
ชาวต่างประเทศ	774,739	784,504	-	+1.26	-
4. จำนวนวันพักเฉลี่ย⁴ (วัน)	1.90	1.84	-	-0.06	-
ชาวไทย	1.69	1.64	-	-0.05	-
ชาวต่างประเทศ	2.22	2.13	-	-0.09	-
5. ค่าใช้จ่ายเฉลี่ยของผู้เยี่ยมชมเยือน (บาท/คน/วัน)	1,533.670	1,562.79	-	+1.90	-
ชาวไทย	1,313.640	1,345.34	-	+2.41	-
ชาวต่างประเทศ	1,870.780	1,881.30	-	+0.56	-
6. ค่าใช้จ่ายเฉลี่ยของนักท่องเที่ยว (บาท/คน/วัน)	1,983.090	1,991.66	-	+0.43	-
ชาวไทย	1,737.190	1,753.94	-	+0.96	-
ชาวต่างประเทศ	2,260.470	2,259.65	-	-0.04	-
7. ค่าใช้จ่ายเฉลี่ยของนักท่องเที่ยว (บาท/คน/วัน)	1,153.880	1,148.96	-	-0.43	-
ชาวไทย	1,029.750	1,026.99	-	-0.27	-

ตารางที่ 1.1-13 แสดงสถิติการท่องเที่ยวของจังหวัดสมุทรปราการ พ.ศ. 2561 – 2563 (ต่อ)

รายการ	พ.ศ. 2561	พ.ศ. 2562	พ.ศ. 2563 ^P	อัตราการเปลี่ยนแปลง (%)	
				Percentage change	
				2562	2563
ชาวต่างประเทศ	1,404.080	1,381.94	-	-1.58	-
8. รายได้จากผู้เยี่ยมเยือน (ล้านบาท)	6,611.40	7,010.03	2,116.00	+6.03	-69.81
ชาวไทย	3,426.32	3,586.15	1,418.46	+4.66	-60.45
ชาวต่างประเทศ	3,185.12	3,423.88	697.87	+7.50	-79.62
9. จำนวนห้องพัก (ห้อง)	4,380	5,905	5,905	+34.82	00.00
10. อัตราการเข้าพัก (%)	65.76	62.58	21.03	-3.18	-41.55
11. จำนวนผู้เข้าพัก (คน)	983,237	1,147,870	346,866	+16.74	-69.78
ชาวไทย	600,344	690,800	-	+15.07	-
ชาวต่างประเทศ	382,893	457,070	-	+19.37	-

หมายเหตุ P หมายถึง ข้อมูลเบื้องต้น

- 1 ผู้เยี่ยมเยือน (Visitor) หมายถึง ผู้ที่เดินทางเพื่อการท่องเที่ยว และอื่นๆ เช่น การเยี่ยมเพื่อน/ญาติ ทั้งที่พักค้างคืน และไม่พักค้างคืน โดยเป็นการพักค้างในสถานพักแรม บ้านญาติ/บ้านเพื่อน และอื่นๆ
- 2 นักท่องเที่ยว (Tourist) หมายถึง ผู้ที่เดินทางไปเยือนจังหวัดนั้น โดยวัตถุประสงค์ต่างๆ ที่ไม่ใช่การไปทำงาน ประจํา การศึกษา และไม่ใช่นักท่องเที่ยวที่มีภูมิลำเนา หรือศึกษาอยู่ที่จังหวัดนั้น ทั้งนี้ต้องพักค้างคืนอย่างน้อย 1 คืน
- 3 นักทัศนจร (Excursionist) หมายถึง ผู้เยี่ยมเยือนที่ไม่พักค้างคืน
- 4 วันพักเฉลี่ย (Average Length of Stay) คำนวณจากวันพักเฉลี่ยของผู้พักในสถานพักแรมและผู้พักในสถานพักแรมและผู้พักบ้านเพื่อนและบ้านญาติ

แหล่งที่มา : กองเศรษฐกิจการท่องเที่ยวและกีฬา สำนักงานปลัดกระทรวงการท่องเที่ยวและกีฬา

(1.2) สินค้าหนึ่งตำบล หนึ่งผลิตภัณฑ์ (OTOP)

1. ข้อมูลการลงทะเบียนผู้ผลิต ผู้ประกอบการ OTO

จังหวัดสมุทรปราการมีผู้ลงทะเบียนเป็นผู้ผลิต ผู้ประกอบการ OTO รวมผลิตภัณฑ์ที่ลงทะเบียนทั้งสิ้น 3,069 ผลิตภัณฑ์

ตารางที่ 1.1-14 แสดงข้อมูลการลงทะเบียนผู้ผลิต ผู้ประกอบการ OTO แยกตามประเภทผลิตภัณฑ์ (ข้อมูล ณ วันที่ 10 สิงหาคม 2564)

อำเภอ	ประเภทผลิตภัณฑ์					
	อาหาร	เครื่องดื่ม	ผ้า เครื่องแต่งกาย	ของใช้ ของตกแต่งของที่ระลึก	สมุนไพรที่ไม่ใช่อาหาร	รวม
เมืองสมุทรปราการ	368	55	132	122	292	969
บางบ่อ	228	37	10	45	106	426
บางพลี	252	35	43	85	121	536



ตารางที่ 1.1-14 แสดงข้อมูลการลงทะเบียนผู้ผลิต ผู้ประกอบการ OTOP แยกตามประเภทผลิตภัณฑ์
(ข้อมูล ณ วันที่ 10 สิงหาคม 2564) (ต่อ)

อำเภอ	ประเภทผลิตภัณฑ์					
	อาหาร	เครื่องดื่ม	ผ้า เครื่องแต่งกาย	ของใช้ ของตกแต่ง ของที่ระลึก	สมุนไพรที่ไม่ใช่อาหาร	รวม
พระประแดง	145	22	54	96	109	426
พระสมุทรเจดีย์	205	19	25	80	91	420
บางเสาธง	132	10	34	26	70	292
รวม	1,330	178	318	454	789	3,069

ตารางที่ 1.1-15 แสดงข้อมูลการลงทะเบียนผู้ผลิต ผู้ประกอบการ OTOP แยกตามการจัดกลุ่มประเภทผลิตภัณฑ์ (Quadrant)
(ข้อมูล ณ วันที่ 10 สิงหาคม 2564)

อำเภอ	ประเภทผลิตภัณฑ์				
	A	B	C	D	รวม
เมืองสมุทรปราการ	51	24	209	685	969
บางบ่อ	16	5	54	351	426
บางพลี	17	2	87	430	536
พระประแดง	5	3	79	339	426
พระสมุทรเจดีย์	24	17	43	336	420
บางเสาธง	12	6	44	230	292
รวม	125	57	516	2,371	3,069

2. ข้อมูลการคัดสรรสุดยอดหนึ่งตำบล หนึ่งผลิตภัณฑ์ไทย ปี พ.ศ 2562 จังหวัดสมุทรปราการ

ตารางที่ 1.1-16 แสดงข้อมูลการคัดสรรสุดยอดหนึ่งตำบล หนึ่งผลิตภัณฑ์ไทย ปี พ.ศ 2562 จังหวัดสมุทรปราการ

อำเภอ	ประเภทผลิตภัณฑ์					
	1 ดาว	2 ดาว	3 ดาว	3 ดาว	4 ดาว	รวม
อาหาร	1		10	34	24	69
เครื่องดื่ม			1	5	1	7
ผ้า เครื่องแต่งกาย		4	15	48	12	79
ของใช้ ของตกแต่ง ของที่ระลึก		11	22	5	3	41
สมุนไพรที่ไม่ใช่อาหาร	5	4	7	29	11	56
รวม	6	19	55	121	51	252

3. ยอดจำหน่ายสินค้า OTOP

ในปีงบประมาณ พ.ศ. 2563 จังหวัดสมุทรปราการ มียอดจำหน่ายสินค้า OTOP ทั้งในประเทศและต่างประเทศของผลิตภัณฑ์ทุกประเภท จำนวน 5,092,766,257 ล้านบาท

ตารางที่ 1.1-17 แสดงยอดจำหน่ายสินค้า OTOP ของผลิตภัณฑ์ทุกประเภท ปีงบประมาณ พ.ศ. 2558 – 2563

ปีงบประมาณ พ.ศ.	ไตรมาสที่ 1	ไตรมาสที่ 1	ไตรมาสที่ 3	ไตรมาสที่ 4	รวม 4 ไตร
	(ล้านบาท)	(ล้านบาท)	(ล้านบาท)	(ล้านบาท)	มาส (ล้านบาท)
2558	563.2436	530.4566	623.9429	508.388	2,326.2
2559	570.9757	767.5364	671.6412	595.9385	2,906.09
2560	730.647	917.03	781.076	652.468	3,081.22
2561	867.429	1,132.08	991.213	817.46	3,808.19
2562	1,106.84	1,371.67	1,242.24	966.827	4,687.58
2563	1,255.72	1,001.31	354.12	2,458.22	5,069.37

แหล่งที่มา : ศูนย์ข้อมูลกลาง กรมการพัฒนาชุมชน กระทรวงมหาดไทย

2.4) ศักยภาพการเพาะปลูกพืชเศรษฐกิจที่สำคัญ

(1) พืชข้อมูลพื้นที่การปลูกเศรษฐกิจที่สำคัญ

ในช่วงปี พ.ศ. 2561 – 2563 จังหวัดสมุทรปราการมีการปลูกพืชเศรษฐกิจที่สำคัญ เช่น ข้าว พืชผัก ไม้ผล รวมทั้งไม้ดอกไม้ประดับ ซึ่งเป็นอาชีพที่สามารถสร้างรายได้ให้กับเกษตรกรของจังหวัด จากตารางข้อมูลในปี 2563

- **ข้าว** จากข้อมูลตามตารางที่ 1.1-18 ข้าวปลูกในพื้นที่ 2 อำเภอ รวม 17,949 ไร่ โดยมีพื้นที่ปลูกที่อำเภอบางบ่อ จำนวน 14,067 ไร่ อำเภอบางเสาธง 3,882 ไร่ สำหรับพันธุ์ข้าวที่เกษตรกรส่วนใหญ่ปลูก ได้แก่ พืชญโลก 2 สุพรรณบุรี 90 ชัยนาท 1 และปทุมธานี 1 ฯลฯ ทั้งนี้ พื้นที่ปลูกข้าวทั้งสองอำเภอดังกล่าวอยู่ในเขตเหมาะสมสำหรับปลูกข้าวตามประกาศกระทรวงเกษตรและสหกรณ์ เมื่อวันที่ 5 กุมภาพันธ์ 2556

- **พืชผักที่สำคัญ** ได้แก่ กระเจต ข้า ตะไคร้ ตามตารางที่ 1.1-19

กระเจต มีแหล่งปลูกที่สำคัญในพื้นที่ 2 อำเภอ รวมพื้นที่ 645 ไร่ ปลูกที่อำเภอบางพลี 377 ไร่ และอำเภอบางเสาธง 268 ไร่

ข้า/ตะไคร้ ส่วนใหญ่เกษตรกรนิยมปลูกบนคันบ่อเลี้ยงปลา/กุ้ง และบริเวณบ้านเพื่อไว้บริโภคในครัวเรือนและเป็นอาชีพเสริมเพิ่มรายได้ มีพื้นที่ปลูกข้า ทั้งสิ้น 1,440 ไร่ ปลูกมากที่สุดที่อำเภอบางบ่อ 1,376 ไร่ รองลงมาอำเภอบางเสาธง 46 ไร่ สำหรับตะไคร้ มีพื้นที่ปลูกรวม 2,239 ไร่ ปลูกมากที่สุดที่อำเภอบางบ่อ 1,281 ไร่ รองลงมาอำเภอบางเสาธง 923 ไร่

- **ไม้ผล** มีการปลูกกระจายอยู่ทุกอำเภอ ได้แก่ มะม่วง กล้วยน้ำว่า กล้วยหอม มะพร้าวอ่อน มะพร้าวแก่ มะนาว ตามตารางที่ 1.1-21

มะม่วง มีพื้นที่ปลูกรวมกันทุกชนิด จำนวน 8,194 ไร่ ปลูกมากที่สุดที่อำเภอบางบ่อ พื้นที่ 2,847 ไร่ รองลงมาอำเภอบางเสาธง 2,511 ไร่ และอำเภอบางพลี 2,009 ไร่

กล้วย เกษตรกรนิยมปลูกกล้วย 2 ชนิด คือ กล้วยน้ำว่าและกล้วยหอม สำหรับกล้วยน้ำว่ามีพื้นที่ปลูกรวมทั้งสิ้น จำนวน 2,505 ไร่ ปลูกมากที่สุดที่อำเภอบางเสาธง จำนวน 964 ไร่ รองลงมา



อำเภอบางบ่อ 604 ไร่ และอำเภอบางพลี 420 ไร่ และกล้วยหอม มีพื้นที่ปลูกรวม 668 ไร่ ปลูกมากในพื้นที่อำเภอบางเสาธง 542 ไร่ รองลงมาอำเภอพระประแดง 81 ไร่ และอำเภอบางบ่อ 24 ไร่

มะพร้าว เกษตรกรนิยมปลูกทั้งมะพร้าวแก่และมะพร้าวอ่อน สำหรับมะพร้าวอ่อน มีพื้นที่ปลูกรวม 1,532 ไร่ ปลูกมากในอำเภอบางบ่อ 757 ไร่ รองลงมาอำเภอบางเสาธง 364 ไร่ และอำเภอพระประแดง 214 ไร่ และมะพร้าวแก่ มีพื้นที่ปลูกรวม 2,448 ไร่ ปลูกมากที่สุดอำเภอบางเสาธง 982 ไร่ รองลงมาอำเภอบางบ่อ 837 ไร่ และอำเภอพระประแดง 296 ไร่

มะนาว มีพื้นที่ปลูกรวม 250 ไร่ ปลูกมากที่อำเภอพระประแดง 189 ไร่ รองลงมาที่อำเภอบางพลี 24 ไร่ และอำเภอเมืองสมุทรปราการ 12 ไร่

ไม้ดอกไม้ประดับ ที่มีการปลูกและจำหน่ายในเชิงพาณิชย์สามารถสร้างรายได้และเป็นอาชีพให้กับเกษตรกรในพื้นที่อำเภอพระประแดง ได้แก่ โกสน พื้นที่ปลูก 11 ไร่ ปาล์มประดับพื้นที่ปลูก 13 ไร่ หมากผู้หมากเมีย พื้นที่ปลูก 34 ไร่ รายละเอียดตามตารางที่ 1.1-20

ตารางที่ 1.1-18 แสดงข้อมูลพื้นที่การปลูกข้าว จำแนกตามรายอำเภอ พ.ศ. 2561 – 2563

อำเภอ	ข้าว					
	พ.ศ. 2561		พ.ศ. 2562		พ.ศ. 2563	
	ข้าวนาปี (ราย/ไร่)	ข้าวนาปรัง (ราย/ไร่)	ข้าวนาปี (ราย/ไร่)	ข้าวนาปรัง (ราย/ไร่)	ข้าวนาปี (ราย/ไร่)	ข้าวนาปรัง (ราย/ไร่)
เมืองสมุทรปราการ	-	-	-	-	-	-
บางบ่อ	618/15,322	515/15,605	704/13,779	709/13,660	732/14,067	697/13,310
บางพลี	-	-	-	-	-	-
พระประแดง	-	-	-	-	-	-
พระสมุทรเจดีย์	-	-	-	-	-	-
บางเสาธง	216/4,902	198/4,113	189/4,068	118/2,541	185/3,682	117/2,535
รวม	834/20,224	713/19,718	893/17,847	827/16,201	917/17,949	814/15,845

แหล่งที่มา: สำนักงานเกษตรจังหวัดสมุทรปราการ

ตารางที่ 1.1-19 แสดงข้อมูลพื้นที่การปลูกพืชไร่/พืชผัก จำแนกตามรายอำเภอ พ.ศ. 2561 – 2563

อำเภอ	พืชไร่/พืชผัก								
	พ.ศ. 2561			พ.ศ. 2562			พ.ศ. 2563		
	กระเจต (ราย/ไร่)	ข่า (ราย/ไร่)	ตะไคร้ (ราย/ไร่)	กระเจต (ราย/ไร่)	ข่า (ราย/ไร่)	ตะไคร้ (ราย/ไร่)	กระเจต (ราย/ไร่)	ข่า (ราย/ไร่)	ตะไคร้ (ราย/ไร่)
เมืองสมุทรปราการ	3/1	5/4	16/3	-	5/4	16/3	-	4/0.14	14/1
บางบ่อ	-	1,367/1,961	557/991	-	901/1,367	552/1,097	-	1,137/1,376	557/1,281
บางพลี	137/380	23/18	27/24	73/393	35/49	27/47	72/377	23/18	27/32
พระประแดง	-	-	-	-	-	2/5	-	-	1/0.13
พระสมุทรเจดีย์	-	-	-	-	-	1/2	-	-	1/2
บางเสาธง	42/215	199/1,031	251/915	47/267	194/1,023	250/1,107	50/268	36/46	260/923
รวม	179/595	1594/3,014	854/1,938	120/660	1,135/2,443	818/2,261	122/645	1,200/1,440	860/2,239

แหล่งที่มา: สำนักงานเกษตรจังหวัดสมุทรปราการ



ตารางที่ 1.1-20 แสดงข้อมูลพื้นที่การปลูกไม้ดอกไม้ประดับ จำแนกตามรายอำเภอ พ.ศ. 2561 – 2563

ไม้ดอกไม้ประดับ									
อำเภอ	พ.ศ. 2561			พ.ศ. 2562			พ.ศ. 2563		
	โกสน (ราย/ไร่)	ปาล์ม ประดับ (ราย/ไร่)	หมากผู้ หมากเมีย (ราย/ไร่)	โกสน (ราย/ไร่)	ปาล์ม ประดับ (ราย/ไร่)	หมากผู้ หมากเมีย (ราย/ไร่)	โกสน (ราย/ไร่)	ปาล์ม ประดับ (ราย/ไร่)	หมากผู้ หมากเมีย (ราย/ไร่)
เมืองสมุทรปราการ	-	-	-	-	-	-	-	-	-
บางบ่อ	-	-	-	-	-	-	-	-	-
บางพลี	-	-	-	-	-	-	-	-	-
พระประแดง	12/17	20/17	35/50	12/17	20/17	35/50	15/11	16/13	29/34
พระสมุทรเจดีย์	-	-	-	-	-	-	-	-	-
บางเสาธง	-	-	-	-	-	-	-	-	-
รวม	12/17	20/17	35/50	12/17	20/17	35/50	15/11	16/13	29/34

แหล่งที่มา: สำนักงานเกษตรจังหวัดสมุทรปราการ

ตารางที่ 1.1-21 แสดงข้อมูลพื้นที่การปลูกไม้ผล จำแนกตามรายอำเภอ พ.ศ. 2561 – 2563

อำเภอ	มะม่วง (ราย/ไร่)	กล้วยน้ำว้า (ราย/ไร่)	กล้วยหอม (ราย/ไร่)	มะพร้าวอ่อน (ราย/ไร่)	มะพร้าวแก่ (ราย/ไร่)	มะนาว (ราย/ไร่)
2561						
เมืองสมุทรปราการ	167/101	16/115	3/1	12/14	11/1	39/20
บางบ่อ	2,653/2,819	175/613	15/19	696/787	518/883	10/15
บางพลี	1,391/1,799	523/442	12/18	189/70	410/209	19/23
พระประแดง	626/482	369/495	80/121	226/293	246/369	269/202
พระสมุทรเจดีย์	7/26	3/3	-	14/113	41/120	6/7
บางเสาธง	987/2,295	573/1,009	213/510	152/219	423/723	15/15
รวม	5,831/7,522	1,806/2,677	323/669	1,289/1,496	1,648/2,305	357/282
2562						
เมืองสมุทรปราการ	167/101	166/119	3/1	29/34	3/1	39/20
บางบ่อ	2,688/3,020	185/565	15/19	701/773	530/904	10/15
บางพลี	2,013/2,318	522/442	12/18	194/145	440/282	20/23
พระประแดง	645/656	377/506	80/111	234/295	248/375	269/202
พระสมุทรเจดีย์	7/25	3/3	-	14/95	41/79	5/3
บางเสาธง	987/2,295	540/803	213/512	152/219	489/1,138	15/15
รวม	6,507/8,415	1,793/2,438	323/661	1,324/1,561	1,751/2,779	358/278
2563						
เมืองสมุทรปราการ	186/120	152/93	3/2	14/14	5/2	41/12
บางบ่อ	2,534/2,847	215/604	16/24	679/757	521/837	17/9
บางพลี	1,541/2,009	478/420	13/19	189/70	410/209	23/24
พระประแดง	695/683	439/421	98/81	223/214	245/296	214/189
พระสมุทรเจดีย์	7/24	2/3	-	14/113	41/120	11/5
บางเสาธง	1,057/2,511	529/964	261/542	284/364	489/982	21/11
รวม	6,020/8,194	1,815/2,505	391/668	1,403/1,532	1,711/2,446	327/250

แหล่งที่มา: สำนักงานเกษตรจังหวัดสมุทรปราการ



จากข้อมูลพื้นที่เพาะปลูกพืชตั้งแต่ปี 2561- 2563 เมื่อวิเคราะห์ข้อมูลการปลูกพืชแต่ละชนิดพบว่าจังหวัดสมุทรปราการ มีแนวโน้มผู้ประกอบการเพิ่มขึ้นเล็กน้อยในพืชผักและไม้ผล บางชนิด เช่น มะพร้าวแก่ มะพร้าวอ่อน กล้วยหอม กล้วยน้ำว้า ตะไคร้ และลดลงในพืชบางชนิด เช่น มะม่วง ข้าว ข้ามนาว ผักกระเฉด ในขณะที่ผลิตภัณฑ์มวลรวมภาคเกษตรเพิ่มขึ้นเพียงเล็กน้อยเช่นกัน ซึ่งสะท้อนภาพของการกระจายรายได้และผลิตภาพในภาคการเกษตร ปี 2563 มีพื้นที่ใช้ประโยชน์ทางการเกษตร จำนวน 211,984 ไร่ คิดเป็นร้อยละ 33.78 ของพื้นที่จังหวัดทั้งหมด

3) ด้านการประมง

3.1) การเพาะเลี้ยงสัตว์น้ำจืด

จากสภาพภูมิศาสตร์ของจังหวัดสมุทรปราการมีพื้นที่ที่เหมาะสมกับการทำประมงน้ำจืดและประมงชายฝั่ง เนื่องจากมีพื้นที่บางส่วนติดชายฝั่งทะเล ได้แก่ อำเภอเมืองสมุทรปราการ อำเภอบางบ่อ และอำเภอพระสมุทรเจดีย์ ประกอบกับกระทรวงเกษตรและสหกรณ์ได้ประกาศ เมื่อวันที่ 9 พฤษภาคม 2556 เรื่อง การกำหนดเขตเหมาะสมสำหรับการเพาะเลี้ยงสัตว์น้ำ (การเพาะเลี้ยงกุ้งทะเลและสัตว์น้ำจืด) โดยวิเคราะห์จากปัจจัยการพัฒนาพื้นที่เพื่อการเพาะเลี้ยงสัตว์น้ำประกอบด้วยความเหมาะสมของดิน แหล่งน้ำ เส้นทางคมนาคมร่วมกับปัจจัยที่เกี่ยวข้อง ซึ่งจังหวัดสมุทรปราการอยู่ในเขตเหมาะสมสำหรับการเพาะเลี้ยงกุ้งทะเลในพื้นที่ 3 อำเภอ 11 ตำบล ได้แก่ อำเภอบางบ่อ (ตำบลคลองด่าน) อำเภอพระสมุทรเจดีย์ (ตำบลนาเกลือในคลองบางปลากด บ้านคลองสวน แหลมฟ้าผ่า และปากคลองบางปลากด) อำเภอเมืองสมุทรปราการ (ตำบลท้ายบ้าน ท้ายบ้านใหม่ บางปู บางปูใหม่ ปากน้ำ) สำหรับพื้นที่เหมาะสมสำหรับการเพาะเลี้ยงสัตว์น้ำจืดอยู่ในพื้นที่ทั้ง 6 อำเภอ 50 ตำบล

การเพาะเลี้ยงสัตว์น้ำจืด ปลาน้ำจืดที่เกษตรกรนิยมเลี้ยง ได้แก่ ปลานิล ปลาสลิด และปลาดุก การเพาะเลี้ยงสัตว์น้ำจืดสามารถเพาะเลี้ยงได้ทุกอำเภอ สำหรับปลานิลมีเนื้อที่เพาะเลี้ยงรวม 31,725.179 ไร่ เลี้ยงมากที่สุดอำเภอบางบ่อ 15,457.249 ไร่ รองลงมาอำเภอบางพลี 9,339.33 ไร่ และอำเภอบางเสาธง 5,246.93 ไร่ ปลาสลิดมีพื้นที่ พื้นที่รวม 9,189.83ไร่ เลี้ยงมากที่สุดที่อำเภอบางบ่อ 6,022.32 ไร่ รองลงมาอำเภอเมืองสมุทรปราการ 2,507.67 ไร่ และอำเภอบางพลี 639.48 ไร่ การเลี้ยงปลาดุกมีพื้นที่รวม 585.86 ไร่ เลี้ยงมากที่สุดที่อำเภอบางบ่อ 381.27 ไร่ รองลงมาอำเภอบางพลี 189.34 ไร่ และอำเภอเมืองสมุทรปราการ 13 ไร่ ดังตารางที่ 1.1-22

เมื่อวิเคราะห์ข้อมูลจากตารางจะพบว่าเกษตรกรนิยมเพาะเลี้ยงปลานิลมากกว่าปลาสลิด เนื่องจากระยะเวลาการเลี้ยงปลาสลิดใช้เวลายาวนานมากกว่าการเลี้ยงปลานิล แต่ปัจจุบันมีการเลี้ยงผสมผสานระหว่างการเลี้ยงปลานิลกับกุ้งขาว หรือปลาสลิดกับกุ้งขาว เนื่องจากกุ้งขาวมีระยะเวลาการเลี้ยงสั้นประมาณ 2-3 เดือน ก็สามารถจับขายได้แล้ว

ตารางที่ 1.1-22 แสดงข้อมูลพื้นที่เพาะเลี้ยงสัตว์น้ำจืด

อำเภอ	การเลี้ยงปลานิล		การเลี้ยงปลาสด		การเลี้ยงปลาดุก	
	จำนวน (ราย)	เนื้อที่ (ไร่)	จำนวน (ราย)	เนื้อที่ (ไร่)	จำนวน (ราย)	เนื้อที่ (ไร่)
อ.เมืองสมุทรปราการ	68	1,544.36	136	2,507.67	3	13
อ.บางบ่อ	875	15,457.249	244	6,022.32	30	381.27
อ.บางพลี	451	9,339.33	28	639.84	7	189.34
อ.บางเสาธง	276	5,246.93	1	20		
อ.พระประแดง	2	0.5			2	2.25
อ.พระสมุทรเจดีย์	11	136.81				
รวม	1,683	31,725.179	409	9,189.83	42	585.86

แหล่งที่มา: สำนักงานประมงจังหวัดสมุทรปราการ ข้อมูล ณ 10 สิงหาคม 2564

ปัจจุบันผู้เลี้ยงสัตว์น้ำของจังหวัดสมุทรปราการมีรูปแบบการเลี้ยงสัตว์น้ำหลายชนิดรวมกันแบบผสมผสานระหว่างการเลี้ยงปลานิลกับกุ้งขาว หรือปลาสดกับกุ้งขาว ซึ่งส่วนใหญ่ที่พบจะเลี้ยงปลานิลกับกุ้งขาว เนื่องจากการเก็บเกี่ยวผลผลิตจากกุ้งขาวที่ปล่อยร่วมกับปลานิลจะได้ 2-3 รอบการผลิตต่อปี เนื่องจากกุ้งขาวมีระยะเวลาการเลี้ยงสั้นประมาณ 2-3 เดือนจะได้ขนาดจับขายได้ ส่วนปลานิลจะเก็บเกี่ยวผลผลิตครั้งเดียว ซึ่งระยะเวลาประมาณ 8-12 เดือน จึงจับขายได้ จากข้อมูลการเลี้ยงปลานิลร่วมกับกุ้งขาว แวนนาไมของจังหวัดสมุทรปราการ ปี 2564 พบว่า มีเนื้อที่ทั้งหมด 19444.294 ไร่ โดยอำเภอบางบ่อ มีเนื้อที่เลี้ยงมากที่สุด 12141.787 ไร่ รองลงมาอำเภอบางเสาธง เนื้อที่ 3914.74 ไร่ และอำเภอบางพลี 2039.9 ไร่ ตามลำดับ ดังตารางที่ 1.1-23

ตารางที่ 1.1-23 แสดงข้อมูลพื้นที่เพาะเลี้ยงปลานิลร่วมกับกุ้งขาวแวนนาไม

อำเภอ	จำนวน (ราย)	เนื้อที่ (ไร่)
เมืองสมุทรปราการ	52	1316.3
บางบ่อ	670	12141.787
บางพลี	78	2039.99
บางเสาธง	205	3914.74
พระประแดง	-	-
พระสมุทรเจดีย์	3	31.48
รวม	1008	19444.297

แหล่งที่มา: สำนักงานประมงจังหวัดสมุทรปราการ ข้อมูล ณ 10 สิงหาคม 2564

2.2) การเพาะเลี้ยงสัตว์น้ำชายฝั่ง

กุ้งเป็นสัตว์น้ำเศรษฐกิจที่นิยมเลี้ยงบริเวณพื้นที่ที่ติดชายฝั่ง โดยเฉพาะกุ้งกุลาดำมีพื้นที่เลี้ยงรวม 14,468.01 ไร่ เลี้ยงมากที่สุด ในอำเภอพระสมุทรเจดีย์ จำนวน 14,177.8 ไร่ รองลงมาอำเภอบางบ่อ 276.21 ไร่ และอำเภอบางเสาธง 14 ไร่ สำหรับกุ้งขาวแวนนาไมเกษตรกรนิยมเลี้ยงร่วมกับปลาชนิดอื่นๆ มีเนื้อที่เลี้ยงรวม 23,298.517 ไร่ เลี้ยงมากที่สุดในพื้นที่อำเภอบางบ่อ 14,570.237 ไร่ รองลงมา อำเภอบางเสาธง 4,043.64 ไร่ และอำเภอเมืองสมุทรปราการ 1,326.8 ไร่



ตารางที่ 1.1-24 แสดงข้อมูลพื้นที่เพาะเลี้ยงสัตว์น้ำชายฝั่ง 1

อำเภอ	ชนิดของกุ้ง			
	กุ้งขาวแวนนาไม		กุ้งกุลาดำ	
	จำนวน (ราย)	เนื้อที่ (ไร่)	จำนวน (ราย)	เนื้อที่ (ไร่)
เมืองสมุทรปราการ	54	1,326.8	-	-
บางบ่อ	804	14,570.237	9	276.21
บางพลี	83	2,134.79	-	-
พระสมุทรเจดีย์	62	1,221.05	541	14,177.8
พระประแดง	1	2	-	-
บางเสาธง	211	4,043.64	-	-
รวม	1,215	3,876.57	1,334	14,468.01

แหล่งที่มา: สำนักงานประมงจังหวัดสมุทรปราการ ข้อมูล ณ 10 สิงหาคม 2564

นอกจากสัตว์น้ำชายฝั่งเศรษฐกิจชนิดที่มีการเลี้ยงสำคัญของจังหวัดสมุทรปราการ ดังกล่าวข้างต้นแล้ว เกษตรกรจังหวัดสมุทรปราการยังมีการเพาะเลี้ยงสัตว์น้ำชายฝั่งชนิดอื่นๆ ที่ทำรายได้ให้กับจังหวัด ได้แก่ หอยแครง หอยแมลงภู่ ปูทะเล ปลากระพงขาว เป็นต้น การเพาะเลี้ยงหอยแครงมีพื้นที่เลี้ยงรวม 6039.73 ไร่ พบมากที่อำเภอพระสมุทรเจดีย์ เนื้อที่เลี้ยง 5455.56 ไร่ รองลงมาอำเภอบางบ่อ เนื้อที่เลี้ยง 578.17 ไร่ และอำเภอเมืองสมุทรปราการ 7 ไร่ นอกจากนี้ยังนิยมเลี้ยงหอยแมลงภู่มีเนื้อที่เลี้ยงรวม 7 ไร่ มีการเลี้ยงที่อำเภอเดียว คือ อำเภอบางบ่อ สำหรับการเลี้ยงปลาทะเลที่นิยมเพาะเลี้ยงมากที่สุด คือ ปลากระพงขาว มีเนื้อที่เลี้ยงรวม 827.33 ไร่ เลี้ยงมากที่อำเภอบางบ่อ เนื้อที่เลี้ยง 497.15 ไร่ รองลงมาอำเภอพระสมุทรเจดีย์ เนื้อที่เลี้ยง 328.18 ไร่ และอำเภอเมืองสมุทรปราการ 2 ไร่

ตารางที่ 1.1-25 แสดงข้อมูลพื้นที่เพาะเลี้ยงสัตว์น้ำชายฝั่ง 2

อำเภอ	ชนิดหอยทะเล				ปลากระพงขาว	
	หอยแครง		หอยแมลงภู่			
	จำนวน (ราย)	เนื้อที่ (ไร่)	จำนวน (ราย)	เนื้อที่ (ไร่)	จำนวน (ราย)	เนื้อที่ (ไร่)
เมืองสมุทรปราการ	1	7	-	-	1	2
บางบ่อ	14	578.17	1	7	27	497.15
บางพลี	-	-	-	-	-	-
บางเสาธง	-	-	-	-	-	-
พระประแดง	-	-	-	-	-	-
พระสมุทรเจดีย์	240	5454.56	-	-	23	328.18
รวม	255	6039.73	1	7	51	827.33

แหล่งที่มา: สำนักงานประมงจังหวัดสมุทรปราการ ข้อมูล ณ 10 สิงหาคม 2564

ตารางที่ 1.1-26 แสดงข้อมูลข้อมูลมาตรฐานสินค้าเกษตร

GAP ด้านการประมง		
มาตรฐาน/ชนิดสินค้า	พื้นที่ (ไร่)	จำนวนปริมาณผลผลิต (กิโลกรัม)
ปลานิล	4,114.25	3,057,100
ปลาดุกบิ๊กอุย	40	42,900
ปลาเบญจพรรณ	350	107,700
ปลาสลิค	609.5	121,600
กุ้งก้ามกราม	449.08	121,000
Safety Level ด้านประมง		
ปลาเบญจพรรณ	5,916	3,036,050

แหล่งที่มา: สำนักงานประมงจังหวัดสมุทรปราการ

4) ด้านปศุสัตว์

ในปี พ.ศ. 2563 จังหวัดสมุทรปราการมีเกษตรกรผู้เลี้ยงสัตว์ จำนวน 2,198 ครัวเรือน จากข้อมูลปี พ.ศ. 2561 - 2563 พบว่าจำนวนครัวเรือนผู้เลี้ยงสัตว์เพิ่มขึ้น อีกทั้งในปี พ.ศ. 2563 ภาครัฐมีนโยบายช่วยเหลือเกษตรกรผู้ได้รับผลกระทบจากโรคไวรัสโคโรนา 2019 เกษตรกรรายย่อยตื่นตัวได้มีการลงทะเบียนเกษตรกรเข้าสู่ระบบมากขึ้น อีกทั้งการเลี้ยงสัตว์ของจังหวัดสมุทรปราการเป็นการเลี้ยงแบบรายย่อย มิได้เลี้ยงเป็นฟาร์มขนาดใหญ่หรือเชิงพาณิชย์ แต่เป็นที่ตั้งของโรงงานอุตสาหกรรมแปรรูปผลิตภัณฑ์ด้านปศุสัตว์หลายแห่งอยู่ในพื้นที่จังหวัดสมุทรปราการ โดยการนำเข้าวัตถุดิบจากนอกพื้นที่นำมาแปรรูป ทั้งนี้มีเกษตรกรที่เลี้ยงสัตว์ในอำเภอเมืองสมุทรปราการมากที่สุด 477 ครัวเรือน รองลงมาอำเภอบางพลี จำนวน 444 ครัวเรือน และอำเภอบางบ่อ จำนวน 373 ครัวเรือน ส่วนใหญ่เป็นการเลี้ยงสัตว์ปีก เช่น เป็ด ไก่ และสัตว์เลี้ยงอื่นๆ

ตารางที่ 1.1-27 แสดงข้อมูลจำนวนเกษตรกรผู้เลี้ยงสัตว์ จำแนกตามอำเภอ พ.ศ. 2561-2563

อำเภอ	จำนวนเกษตรกรผู้เลี้ยงสัตว์(ครัวเรือน)		
	ปี พ.ศ. 2561	ปี พ.ศ. 2562	ปี พ.ศ. 2563
เมืองสมุทรปราการ	438	454	477
บางบ่อ	328	371	373
บางพลี	406	461	444
พระประแดง	423	331	340
พระสมุทรเจดีย์	274	341	326
บางเสาธง	216	263	238
รวม	2,085	2,221	2,198

แหล่งที่มา: สำนักงานปศุสัตว์จังหวัดสมุทรปราการ



ตารางที่ 1.1-28 แสดงข้อมูลจำนวนครีวเรือนผู้เลี้ยงสัตว์ปีกเฉพาะที่สำคัญ พ.ศ. 2561-2563

ปี	อำเภอ	ไก่		เป็ด		ห่าน	
		จำนวน (ตัว)	เกษตรกร (ราย)	จำนวน (ตัว)	เกษตรกร (ราย)	จำนวน (ตัว)	เกษตรกร (ราย)
2561	เมือง	10,012	419	241	8	-	-
	บางบ่อ	11,564	295	1,562	83	7,000	4
	บางพลี	7,002	317	720	36	20	1
	พระประแดง	6,143	252	702	39	-	-
	พระสมุทรเจดีย์	10,934	260	257	7	-	-
	บางเสาธง	5,691	207	422	8	-	-
	รวม	51,346	1,750	3,904	181	7,020	5
2562	เมือง	9,671	425	91	5	-	-
	บางบ่อ	12,736	270	2,915	172	7,615	5
	บางพลี	7,419	403	952	48	10	1
	พระประแดง	5,357	242	634	39	-	-
	พระสมุทรเจดีย์	7,723	315	365	7	-	-
	บางเสาธง	5,031	221	428	28	19	2
	รวม	47,937	1,976	5,385	299	7,644	8
2563	เมือง	11,158	457	950	20	-	-
	บางบ่อ	12,305	340	3,981	172	5,836	4
	บางพลี	9,903	389	1,323	46	12	2
	พระประแดง	5,176	244	938	38	-	-
	พระสมุทรเจดีย์	6,421	319	307	6	-	-
	บางเสาธง	7,245	219	938	23	14	1
	รวม	52,208	1,968	8,437	305	5,862	7

แหล่งที่มา: สำนักงานปศุสัตว์จังหวัดสมุทรปราการ

ตารางที่ 1.1-29 แสดงข้อมูลจำนวนสัตว์ใหญ่และครีวเรือนเฉพาะที่สำคัญ พ.ศ. 2561-2563

ปี	อำเภอ	โคเนื้อ		กระบือ		สุกร		แพะ		แกะ	
		จำนวน (ตัว)	เกษตรกร (ราย)	จำนวน (ตัว)	เกษตรกร (ราย)	จำนวน (ตัว)	เกษตรกร (ราย)	จำนวน (ตัว)	เกษตรกร (ราย)	จำนวน (ตัว)	เกษตรกร (ราย)
2561	เมือง	53	4	-	-	52	2	12	1	9	3
	บางบ่อ	115	8	7	1	-	-	108	10	-	-
	บางพลี	144	7	24	3	1	6	89	4	21	2
	พระประแดง	4	1	-	-	-	-	120	12	6	2
	พระสมุทรเจดีย์	89	2	-	-	278	3	300	1	-	-
	บางเสาธง	115	5	-	-	-	-	446	5	33	2
	รวม	520	27	31	4	331	11	1,075	33	69	9
2562	เมือง	29	2	-	-	20	1	-	-	-	-
	บางบ่อ	32	7	11	2	-	-	102	9	-	-
	บางพลี	82	7	26	4	-	-	24	3	14	2
	พระประแดง	11	2	-	-	-	-	116	13	2	1
	พระสมุทรเจดีย์	12	1	-	-	206	2	-	-	-	-
	บางเสาธง	64	5	-	-	-	-	350	7	32	2
	รวม	230	24	37	6	226	3	592	32	48	5

ตารางที่ 1.1-29 แสดงข้อมูลจำนวนสัตว์ใหญ่และครัวเรือนเฉพาะที่สำคัญ พ.ศ. 2561-2563 (ต่อ)

ปี	อำเภอ	โคเนื้อ		กระบือ		สุกร		แพะ		แกะ	
		จำนวน (ตัว)	เกษตรกร (ราย)	จำนวน (ตัว)	เกษตรกร (ราย)	จำนวน (ตัว)	เกษตรกร (ราย)	จำนวน (ตัว)	เกษตรกร (ราย)	จำนวน (ตัว)	เกษตรกร (ราย)
2563	เมือง	9	3	5	2	20	1	30	1	24	1
	บางบ่อ	31	6	-	-	-	-	216	8	-	-
	บางพลี	92	9	27	4	20	1	80	9	22	4
	พระประแดง	5	2	-	-	-	-	124	10	10	1
	พระสมุทรเจดีย์	10	1	-	-	206	2	-	-	-	-
	บางเสาธง	66	6	-	-	-	-	333	4	18	1
	รวม	213	27	32	6	246	4	783	32	74	7

แหล่งที่มา: สำนักงานปศุสัตว์จังหวัดสมุทรปราการ

5) สถาบันเกษตรกรและองค์กรเกษตรกร

ด้วยกระทรวงเกษตรและสหกรณ์มีนโยบายในการใช้แนวคิดและกระบวนการรวมกลุ่มของสถาบันเกษตรกรเป็นพื้นฐานในการเสริมสร้างความเข้มแข็งให้กับเกษตรกรเพื่อให้สามารถประกอบอาชีพได้อย่างยั่งยืนสำหรับเกษตรกรในจังหวัดสมุทรปราการมีการรวมกลุ่มเป็นสหกรณ์การเกษตร จำนวน 4 แห่ง สมาชิก 6,398 ราย สำหรับสถาบันเกษตรกรมีการรวมกลุ่มเป็นวิสาหกิจชุมชนมากที่สุด จำนวน 356 กลุ่ม สมาชิก 3,781 ราย รองลงมาเป็นกลุ่มแม่บ้านเกษตรกร จำนวน 27 กลุ่ม สมาชิก 453 ราย และกลุ่มยุวเกษตรกร 21 กลุ่ม สมาชิก 339 ราย ตามลำดับ

นอกจากนี้ยังมีสหกรณ์นอกภาคเกษตร เช่น สหกรณ์ออมทรัพย์ สหกรณ์เครดิตยูเนียน สหกรณ์บริการ สหกรณ์นิคม จำนวน 159 แห่ง สมาชิก 96,108 ราย อีกด้วย ดังตารางที่ 1.1-30

ตารางที่ 1.1-30 ประเภทสหกรณ์และจำนวนสมาชิก ปี 2564

ประเภทสหกรณ์	จำนวนสหกรณ์ (แห่ง)	จำนวนสมาชิก (ราย)
สหกรณ์ภาคการเกษตร	4	6,408
สหกรณ์นอกภาคการเกษตร	155	89,700
รวม	159	96,108

แหล่งที่มา : สำนักงานสหกรณ์จังหวัดสมุทรปราการ ณ สิงหาคม 2564



ตารางที่ 1.1-31 จำนวนและสมาชิกสถาบันเกษตรกรจังหวัดสมุทรปราการ ปี 2563

อำเภอ	กลุ่มเกษตรกร ¹		กลุ่มแม่บ้านเกษตรกร ²		กลุ่มยุวเกษตรกร ³		กลุ่มวิสาหกิจชุมชน ⁴	
	กลุ่ม	สมาชิก	กลุ่ม	สมาชิก	กลุ่ม	สมาชิก	กลุ่ม	สมาชิก
เมืองสมุทรปราการ	-	-	6	80	4	84	76	657
บางบ่อ	-	-	2	30	1	25	61	728
บางพลี	1	44	6	147	7	115	74	761
พระประแดง	1	81	4	53	2	85	75	683
พระสมุทรเจดีย์	-	-	6	78	5	85	37	576
บางเสาธง	-	-	3	65	2	40	33	376
รวม	2	124	27	453	21	379	356	3,781

¹แหล่งที่มา: สำนักงานสหกรณ์จังหวัดสมุทรปราการ ข้อมูล ณ สิงหาคม 2564

²⁻⁴แหล่งที่มา: สำนักงานเกษตรจังหวัดสมุทรปราการ ข้อมูล ณ สิงหาคม 2564

6) การรับรองมาตรฐานสินค้าเกษตรปลอดภัย

จากการที่รัฐบาลมีนโยบายให้ปี พ.ศ. 2547 เป็นปีแห่งความปลอดภัยด้านอาหาร มุ่งเน้นให้ประเทศไทยสามารถผลิตสินค้าเกษตรที่มีคุณภาพถูกสุขอนามัย ปลอดภัยจากค้างค้ำ และได้มาตรฐาน เพื่อให้ประชาชนมีสุขภาพที่ดี แข็งแรง ปราศจากโรคร้าย และมีชีวิตที่มีคุณภาพ

หน่วยงานในสังกัดกระทรวงเกษตรและสหกรณ์สมุทรปราการ ได้ดำเนินการส่งเสริมการเกษตรตามศักยภาพของพื้นที่ (Zoning) โดยส่งเสริมการผลิตสินค้าเกษตรที่ปลอดภัย และได้มาตรฐาน ลดการใช้สารเคมี ยกระดับการผลิตให้ได้การรับรองมาตรฐานต่าง ๆ ดังนี้

- มาตรฐานขั้นปลอดภัย (Safety Level)
- มาตรฐานเกี่ยวกับหลักการปฏิบัติทางการเกษตรที่ดี และการปฏิบัติทางการเพาะเลี้ยงสัตว์น้ำที่ดี (GAP)
- มาตรฐานเกี่ยวกับเกษตรอินทรีย์ (ORGANIC)
- มาตรฐานเกี่ยวกับการปฏิบัติที่ดีสำหรับกระบวนการผลิต และการปฏิบัติที่ดีสำหรับการคัดบรรจุ (GMP)
- มาตรฐานเกี่ยวกับระบบการวิเคราะห์อันตรายและจุดวิกฤตที่ต้องควบคุม (HACCP)

โดยในปี 2558 – 2560 ได้มีการรับรองมาตรฐานสินค้าเกษตรปลอดภัยไปแล้ว ดังตารางที่ 1.1-32



ตารางที่ 1.1-32 ฐานข้อมูลสินค้าเกษตรที่ได้รับรองมาตรฐานจังหวัดสมุทรปราการ ปี พ.ศ. 2561 – 2563

ปี	อำเภอ	พืช (GAP)	ประมง			ปศุสัตว์ (GMP/HACCP)	รวม
			GAP	Safety Level	เกษตร อินทรีย์		
2561	เมืองสมุทรปราการ	25	16	42	-	2	85
	บางบ่อ	150	211	212	-	-	573
	บางพลี	19	34	89	-	1	143
	พระประแดง	55	-	-	-	-	55
	พระสมุทรเจดีย์	9	24	-	14	1	48
	บางเสาธง	50	91	63	-	-	204
	อื่นๆ	4	2	-	-	-	6
	รวม	312	378	406	14	4	1,114
2562	เมืองสมุทรปราการ	40	23	31	-	2	96
	บางบ่อ	62	137	152	-	-	351
	บางพลี	100	24	80	-	1	205
	พระประแดง	49	-	-	-	-	49
	พระสมุทรเจดีย์	7	-	-	22	1	30
	บางเสาธง	29	49	55	-	-	133
	อื่นๆ	8	2	-	-	-	10
	รวม	295	235	318	22	4	874
2563	เมืองสมุทรปราการ	22	28	31	-	1	82
	บางบ่อ	103	129	152	-	-	384
	บางพลี	91	46	80	-	1	218
	พระประแดง	124	-	-	-	1	125
	พระสมุทรเจดีย์	9	-	-	25	-	34
	บางเสาธง	106	57	55	-	1	219
	อื่นๆ	-	-	-	-	-	-
	รวม	455	260	318	25	4	1,062

แหล่งที่มา : สำนักงานเกษตรจังหวัดสมุทรปราการ, สำนักงานปศุสัตว์จังหวัดสมุทรปราการ, สำนักงานประมงจังหวัดสมุทรปราการ, ศูนย์วิจัยและพัฒนาการเพาะเลี้ยงสัตว์น้ำจืดสมุทรปราการ

จากการวิเคราะห์ข้อมูลสินค้าเกษตรด้านพืช ประมง ปศุสัตว์ ที่ได้รับรองมาตรฐานสินค้าเกษตรปลอดภัย ปี พ.ศ. 2561 – 2563 พบว่า ในปี 2562 มีสินค้าเกษตรได้มาตรฐานลดลงจากปี 2561 จำนวน 240 ราย (ด้านพืช 17 ราย และด้านประมง 223 ราย) คิดเป็นลดลงร้อยละ 21.54 เนื่องจากใบรับรองหมดอายุ



และเกษตรกรยังไม่มี การต่อใบรับรอง แต่เมื่อเปรียบเทียบกับปี 2562 กับปี 2563 มีเกษตรกรเพิ่มขึ้น จำนวน 188 ราย (ด้านพืช 160 ราย และด้านประมง 28 ราย) คิดเป็นเพิ่มขึ้นร้อยละ 21.51 เพราะมีการลงพื้นที่ เชิงรุกเพื่อดำเนินการประชาสัมพันธ์สร้างการรับรู้เกี่ยวกับประโยชน์ของการต่อทะเบียนใบรับรอง

7) บทวิเคราะห์สถานการณ์และแนวโน้มด้านเศรษฐกิจ/รายได้ในระดับมหภาคและครัวเรือน

จังหวัดสมุทรปราการ มีฐานเศรษฐกิจส่วนใหญ่ อยู่ในภาคอุตสาหกรรมและภาคพาณิชย์กรรม โดยเฉพาะอุตสาหกรรมการผลิต ยานยนต์ ชิ้นส่วนยานยนต์ อุปกรณ์เครื่องจักร ผลิตภัณฑ์โลหะ เคมีภัณฑ์ พลาสติก เครื่องใช้ไฟฟ้า/อิเล็กทรอนิกส์ อาหารแปรรูป การขนส่งสินค้าและบริการ (Logistics) และธุรกิจค้าขาย ของภาคเอกชน ซึ่งจากการวิเคราะห์ข้อมูล GPP พบว่าในปี พ.ศ. 2562 จังหวัดฯ มีมูลค่าผลิตภัณฑ์มวลรวม จังหวัด (GPP : Gross Provincial Product) จากกิจกรรมการผลิตสินค้าและบริการทุกชนิดในพื้นที่จังหวัดฯ จำนวน 772,498 ล้านบาท สูงเป็นอันดับ 4 ของประเทศ รองจากกรุงเทพมหานคร ชลบุรี และระยอง โดยมีมูลค่า ผลิตภัณฑ์มวลรวมจังหวัด (GPP : Gross Provincial Product) ลดลงจากปี พ.ศ. 2561 จำนวน 19,250 ล้านบาท ลดลงคิดเป็นร้อยละ 2.43 และ (GPP Per Capita) อยู่ที่ 349,406 บาท สูงเป็นอันดับ 9 ของประเทศ รองจาก ระยอง กรุงเทพฯ ชลบุรี ปราจีนบุรี ฉะเชิงเทรา พระนครศรีอยุธยา ภูเก็ต และสมุทรสาคร

จังหวัดสมุทรปราการ มีฐานเศรษฐกิจส่วนใหญ่อยู่ในภาคอุตสาหกรรม และภาคพาณิชย์กรรม โดยเฉพาะอุตสาหกรรมการผลิต ยานยนต์ ชิ้นส่วนยานยนต์ อุปกรณ์เครื่องจักร ผลิตภัณฑ์โลหะ เคมีภัณฑ์ พลาสติก เครื่องใช้ไฟฟ้า/อิเล็กทรอนิกส์ อาหารแปรรูป การขนส่งสินค้าและบริการ (Logistic) และธุรกิจ ค้าขายของ

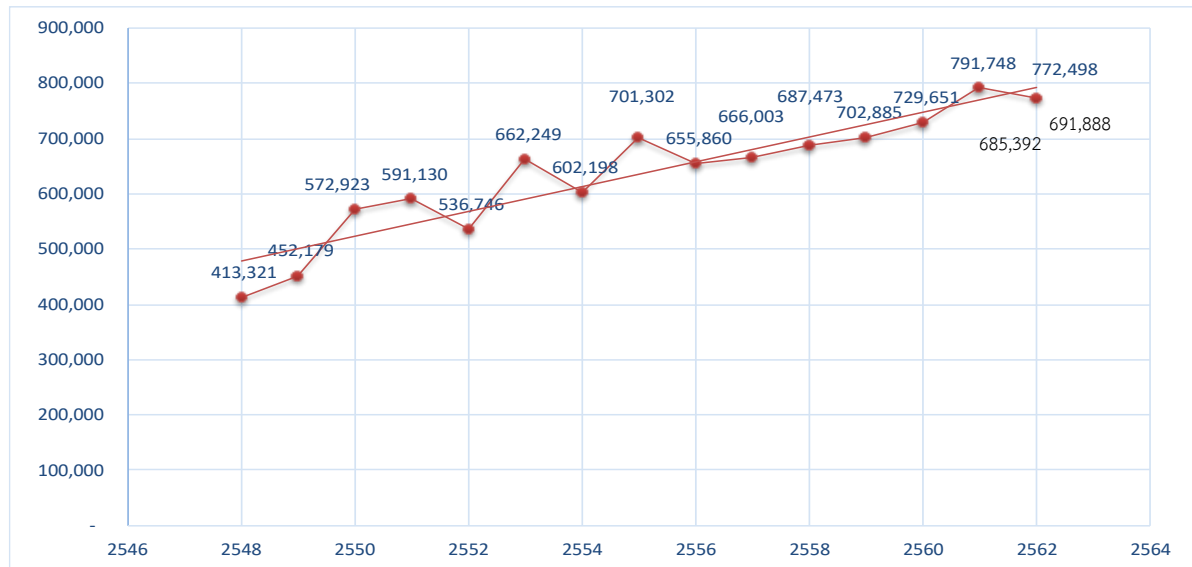
จากการวิเคราะห์มูลค่าผลิตภัณฑ์มวลรวมจังหวัดสมุทรปราการ ปี พ.ศ. 2562 ณ ราคาประจำปี พบว่า สัดส่วนโครงสร้างเศรษฐกิจของจังหวัดสมุทรปราการปี พ.ศ. 2562 พบว่าเป็นนอกภาคเกษตร ร้อยละ 99.5 และภาคเกษตรกรรม ร้อยละ 0.5

ตารางที่ 1.1-33 แสดงมูลค่าผลิตภัณฑ์มวลรวมจังหวัด (GPP : Gross Provincial Product) สูงสุด 5 อันดับแรก

ลำดับที่	จังหวัด	GPP (ล้านบาท)	สัดส่วนต่อประเทศไทย (ร้อยละ)
1	กรุงเทพมหานคร	5,709,940	33.79
2	ชลบุรี	1,059,797	6.27
3	ระยอง	993,978	5.88
4	สมุทรปราการ	772,498	4.57
5	ปทุมธานี	434,004	2.57

แหล่งที่มา: สำนักงานสภาพัฒนาการเศรษฐกิจและสังคมแห่งชาติ (GDP 16,898,086)

จากการวิเคราะห์มูลค่าผลิตภัณฑ์มวลรวมจังหวัด (GPP : Gross Provincial Product) ในช่วงปี พ.ศ. 2548 - 2562 พบว่ามูลค่าผลิตภัณฑ์มวลรวมของจังหวัดสมุทรปราการ มีแนวโน้มสูงขึ้นเรื่อย ๆ โดยมีมูลค่าสูงสุด ในปี พ.ศ. 2561 มูลค่าเท่ากับ 791,748 ล้านบาท และลดลงร้อยละ 2.43 ในปี พ.ศ. 2562 มูลค่าเท่ากับ 772,498 ล้านบาท ดังภาพที่ 1.1-22



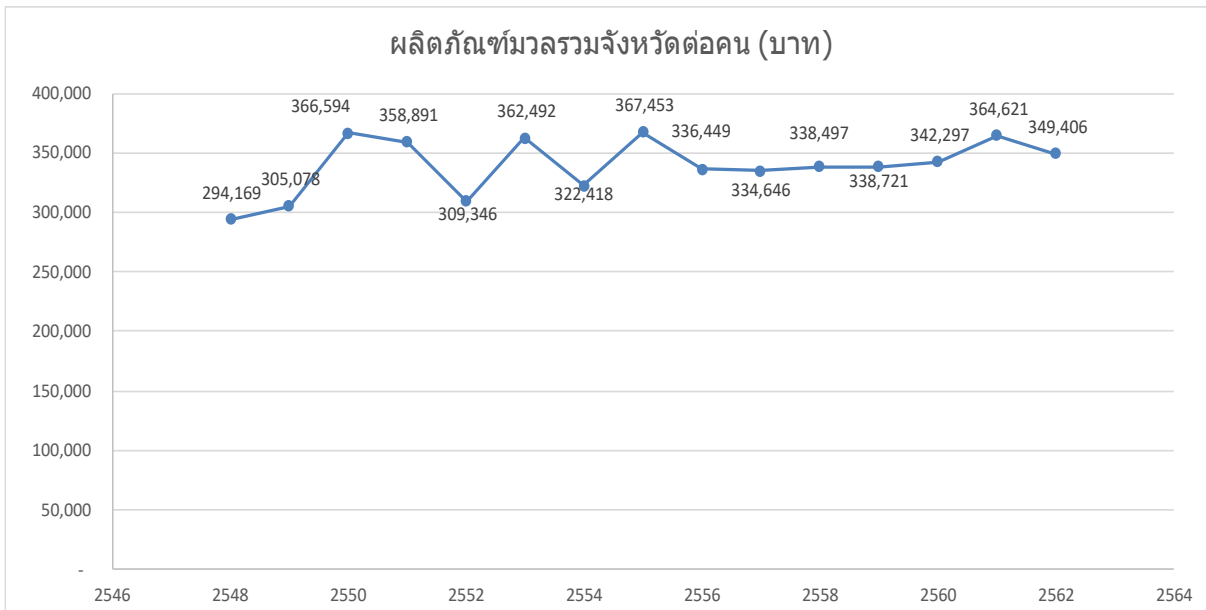
ภาพที่ 1.1-22 แสดงมูลค่าผลิตภัณฑ์มวลรวม (GPP) สมุทรปราการ ณ ราคาประจำปี พ.ศ. 2548-2562

หากเปรียบเทียบมูลค่าผลิตภัณฑ์มวลรวมจังหวัดเฉลี่ยต่อคน (GPP per capita) พบว่า จังหวัดสมุทรปราการมีมูลค่าผลิตภัณฑ์มวลรวมจังหวัดเฉลี่ยต่อคน ปี พ.ศ. 2562 อยู่ที่ 349,406 บาท ซึ่งมีมูลค่าสูงเป็นอันดับ 9 ของประเทศ รองจากระยอง กรุงเทพฯ ชลบุรี ปราจีนบุรี ฉะเชิงเทรา พระนครศรีอยุธยา ภูเก็ต และสมุทรสาคร โดยในช่วงปี พ.ศ. 2554-2562 มีมูลค่าผลิตภัณฑ์มวลรวมจังหวัดเฉลี่ยต่อคนสูงกว่า 3 แสนบาท ซึ่งมูลค่าผลิตภัณฑ์มวลรวมจังหวัดเฉลี่ยต่อคนในปี พ.ศ. 2561 เพิ่มขึ้นจากปี พ.ศ. 2560 จำนวน 22,324 บาท คิดเป็นร้อยละ 6.52 และปี 2562 ลดลงจากปี 2561 จำนวน 14,676 บาท ลดลงคิดเป็นร้อยละ 4.02

ตารางที่ 1.1-34 แสดงมูลค่าผลิตภัณฑ์มวลรวมจังหวัดเฉลี่ยต่อคน (GPP per capita) สูงสุด 10 อันดับแรก

ลำดับที่	จังหวัด	GPP per capita (บาท)
1	ระยอง	988,748
2	กรุงเทพมหานคร	637,397
3	ชลบุรี	571,234
4	ปราจีนบุรี	551,150
5	ฉะเชิงเทรา	459,005
6	พระนครศรีอยุธยา	439,159
7	ภูเก็ต	428,351
8	สมุทรสาคร	388,372
9	สมุทรปราการ	349,406
10	สระบุรี	336,393

แหล่งที่มา: สำนักงานคณะกรรมการพัฒนาการเศรษฐกิจและสังคมแห่งชาติ



ภาพที่ 1.1-23 แสดงมูลค่าผลิตภัณฑ์มวลรวมต่อหัว (GPP per capita) สมุทรปราการ ปี พ.ศ. 2548 – 2562

แหล่งที่มา: สำนักงานสภาพัฒนาการเศรษฐกิจและสังคมแห่งชาติ

สำหรับการวิเคราะห์โครงสร้างทางเศรษฐกิจของจังหวัดสมุทรปราการ พบว่า โครงสร้างทางเศรษฐกิจหลักของจังหวัดฯ ในปี พ.ศ. 2562 ขึ้นอยู่กับเศรษฐกิจนอกภาคเกษตร (มูลค่าผลิตภัณฑ์มวลรวมจังหวัดนอกภาคเกษตร จำนวน 768,601 ล้านบาท คิดเป็นร้อยละ 99.50 และมูลค่าผลิตภัณฑ์มวลรวมจังหวัดในภาคเกษตรจำนวน 3,897 ล้านบาท คิดเป็นร้อยละ 0.50 โดยผลิตภัณฑ์นอกภาคเกษตรที่มีมูลค่าสูงที่สุดได้แก่ ภาคอุตสาหกรรม ร้อยละ 39.54 การขนส่งคลังสินค้า ร้อยละ 21.88 การขายส่งขายปลีก ร้อยละ 15.76 การเงินและการประกันภัย ร้อยละ 3.45 และการบริหารและการบริการสนับสนุน ร้อยละ 3.13

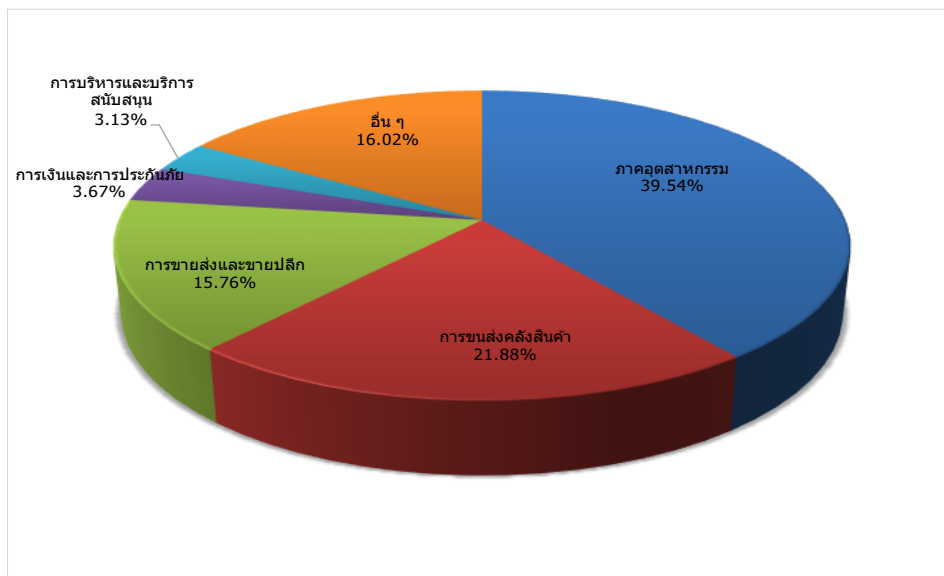
ตารางที่ 1.1-35 แสดงมูลค่าผลิตภัณฑ์มวลรวมจังหวัดสมุทรปราการ ปี พ.ศ. 2562 ณ ราคาประจำปี 2562

สาขาการผลิต	มูลค่า (ล้านบาท)	สัดส่วนโครงสร้าง (ร้อยละ)
ภาคเกษตร	3,897	0.50
เกษตรกรรม การป่าไม้ และการประมง	3,897	0.50
ภาคนอกเกษตร	768,601	99.50
การทำเหมืองแร่และเหมืองหิน	7	-
การผลิตอุตสาหกรรม	305,471	39.54
ไฟฟ้า ก๊าซ และระบบปรับอากาศ	16,875	2.18
การประปาและการจัดการของเสีย	2,872	0.37
การก่อสร้าง	10,579	1.37
การขายส่ง การขายปลีก การซ่อมยานยนต์และจักรยายนยนต์	121,743	15.79
การขนส่ง และสถานที่เก็บสินค้า	169,038	21.88
ที่พักแรมและบริการด้านอาหาร	14,391	1.86
ข้อมูลข่าวสารและการสื่อสาร	7,079	0.92

ตารางที่ 1.1-35 แสดงมูลค่าผลิตภัณฑ์มวลรวมจังหวัดสมุทรปราการ ปี พ.ศ. 2562 ณ ราคาประจำปี 2562 (ต่อ)

สาขาการผลิต	มูลค่า (ล้านบาท)	สัดส่วนโครงสร้าง (ร้อยละ)
การเงินและการประกันภัย	28,326	3.67
กิจกรรมเกี่ยวกับอสังหาริมทรัพย์	18,104	2.34
กิจกรรมวิชาชีพ วิทยาศาสตร์และกิจกรรมทางวิชาการ	8,976	1.16
กิจกรรมการบริหารและบริการสนับสนุนอื่น ๆ	24,217	3.13
การบริหารราชการ การป้องกันประเทศ ฯ	12,238	1.58
การศึกษา	4,093	0.53
กิจกรรมด้านสุขภาพและงานสังคมสงเคราะห์	9,898	1.28
ศิลปะ ความบันเทิงและนันทนาการ	1,125	0.15
กิจกรรมการบริการด้านอื่น ๆ	13,551	1.75
ผลิตภัณฑ์มวลรวมจังหวัด	772,498	100.00
ผลิตภัณฑ์มวลรวมจังหวัดต่อคน (บาท)	349,406	-
ประชากร (1,000 คน)	2,211	-

แหล่งที่มา: สำนักงานสภาพัฒนาการเศรษฐกิจและสังคมแห่งชาติ



ภาพที่ 1.1-24 แสดงสัดส่วนผลิตภัณฑ์มวลรวมจังหวัด (GPP) สมุทรปราการ รายสาขาการผลิต ปี 2562

จากตัวเลขผลิตภัณฑ์มวลรวมจังหวัดสมุทรปราการ ปี พ.ศ. 2558 – 2562 จำแนกตามสาขาการผลิตพบว่า โครงสร้างทางเศรษฐกิจส่วนใหญ่ในช่วง 5 ปีนี้ ขึ้นอยู่กับภาคอุตสาหกรรมเป็นหลัก โดยในปี 2561 ผลิตภัณฑ์มวลรวมในภาคอุตสาหกรรมมีมูลค่า 328,511 ล้านบาท และในปี พ.ศ. 2562 มีมูลค่าลดลงจากปีก่อน 23,040 ล้านบาท อันดับสองคือ การขนส่ง สถานที่เก็บสินค้าและการคมนาคม นอกจากนี้ การขายส่งและการขายปลีก และภาคบริการด้านอสังหาริมทรัพย์ ก็มีแนวโน้มเพิ่มขึ้นเช่นกัน ดังตารางที่ 1.1-36



ตารางที่ 1.1-36 แสดงผลิตภัณฑ์มวลรวมจังหวัด ณ ราคาประจำปี จำแนกตามสาขาการผลิต
จังหวัดสมุทรปราการพ.ศ. 2558 – 2562

สาขาการผลิต	มูลค่า (ล้านบาท) ปี 2558	มูลค่า (ล้านบาท) ปี 2559	มูลค่า (ล้านบาท) ปี 2560	มูลค่า (ล้านบาท) ปี 2561	มูลค่า (ล้านบาท) ปี 2562
ภาคเกษตร	2,267	2,829	4,006	4,190	3,897
เกษตรกรรม การป่าไม้ และการประมง	2,267	2,829	4,006	4,190	3,897
ภาคนอกเกษตร	685,206	700,057	725,645	787,557	768,601
การทำเหมืองแร่และเหมืองหิน	8	8	7	7	7
การผลิตอุตสาหกรรม	306,251	291,846	287,066	328,511	305,471
ไฟฟ้า ก๊าซ และระบบปรับอากาศ	13,607	15,979	15,953	16,350	16,875
การประปาและการจัดการของเสีย	2,219	2,515	2,676	2,704	2,872
การก่อสร้าง	9,214	10,408	9,639	11,109	10,579
การขายส่ง การขายปลีก การซ่อมยานยนต์และ จักรยายนต์	91,921	97,525	108,340	123,264	121,743
การขนส่ง และสถานที่เก็บสินค้า	147,868	163,450	174,884	171,286	169,038
ที่พักแรมและบริการด้านอาหาร	8,473	9,019	10,787	12,181	14,391
ข้อมูลข่าวสารและการสื่อสาร	5,350	4,551	5,857	5,619	7,097
การเงินและการประกันภัย	22,974	25,562	26,680	27,352	28,326
กิจกรรมเกี่ยวกับอสังหาริมทรัพย์	12,719	14,318	15,090	17,375	18,104
กิจกรรมวิชาชีพ วิทยาศาสตร์และกิจกรรมทาง วิชาการ	5,237	5,639	6,944	7,310	8,976
กิจกรรมการบริหารและบริการสนับสนุนอื่น ๆ	23,508	22,595	22,824	23,923	24,217
การบริหารราชการ การป้องกันประเทศ ฯ	10,894	10,040	10,727	11,467	12,238
การศึกษา	4,087	4,108	4,253	4,062	4,093
กิจกรรมด้านสุขภาพและงานสังคมสงเคราะห์	8,387	8,766	9,515	10,116	9,898
ศิลปะ ความบันเทิงและนันทนาการ	542	628	847	1,014	1,125
กิจกรรมการบริการด้านอื่น ๆ	11,2215	13,099	13,554	13,906	13,551
ผลิตภัณฑ์มวลรวมจังหวัด	687,473	702,885	726,651	791,748	772,498
ผลิตภัณฑ์มวลรวมจังหวัดต่อคน (บาท)	338,498	338,721	342,297	364,621	349,406
ประชากร (1,000 คน)	2,031	2,075	2,132	2,171	2,211

แหล่งที่มา: สำนักงานสภาพัฒนาการเศรษฐกิจและสังคมแห่งชาติ

รวบรวมโดย : สำนักงานสถิติจังหวัดสมุทรปราการ

1.1.3 ด้านสังคมและความมั่นคง

1) ประชากร

1.1) ประชากรและโครงสร้างประชากร

(1) จำนวนประชากร

จังหวัดสมุทรปราการมีประชากรตามทะเบียนราษฎรมากเป็นอันดับ 12 ของประเทศ และอันดับ 2 ของภาคกลาง รองจากกรุงเทพมหานคร เนื่องจากเป็นจังหวัดฯ รองรับการขยายตัวจากกรุงเทพฯ และสนามบินนานาชาติสุวรรณภูมิ ทั้งในด้านการผลิตภาคอุตสาหกรรม การค้า การบริการและการกระจายตัวของประชากร จึงทำให้จังหวัดฯ มีประชากรที่ย้ายถิ่นจากที่อื่นมาอาศัยอยู่ในพื้นที่เป็นจำนวนมาก ซึ่งมีทั้งประชากรที่เคลื่อนย้ายเข้ามาโดยแจ้งย้ายที่อยู่อย่างถูกต้อง และไม่แจ้งย้ายที่อยู่เข้ามาอาศัยทำให้จำนวนประชากรที่มีอยู่จริงสูงกว่าจำนวนประชากรตามทะเบียนราษฎรเกือบเท่าตัว (บทวิเคราะห์อยู่ในหัวข้อที่ 1.7 ลักษณะทางสังคม) โดยเฉพาะอย่างยิ่งผู้ที่อยู่ในวัยทำงานจะมีรายชื่ออยู่ในทะเบียนราษฎรต่ำกว่ากลุ่มอื่น โดยข้อมูล เดือนธันวาคม ปี พ.ศ. 2563 จังหวัดฯ มีประชากรตามทะเบียนราษฎรทั้งสิ้น 1,351,479 คน แยกเป็นชาย 644,516 คน หญิง 706,963 คน ซึ่งจะพบว่าประชากรส่วนใหญ่อาศัยอยู่ในพื้นที่อำเภอเมืองสมุทรปราการมากที่สุด รองลงมาคืออำเภอบางพลี และอำเภพระประแดง ตามลำดับ โดยมีอัตราการขยายตัวเพิ่มขึ้นเรื่อยๆ เมื่อเปรียบเทียบกับจำนวนประชากรต่อพื้นที่จังหวัดฯ โดยเฉลี่ยประมาณ 1,345.97 คนต่อตารางกิโลเมตร

ตารางที่ 1.1-37 แสดงจำนวนประชากรแยกตามอำเภอ พ.ศ. 2561 – ธันวาคม 2563

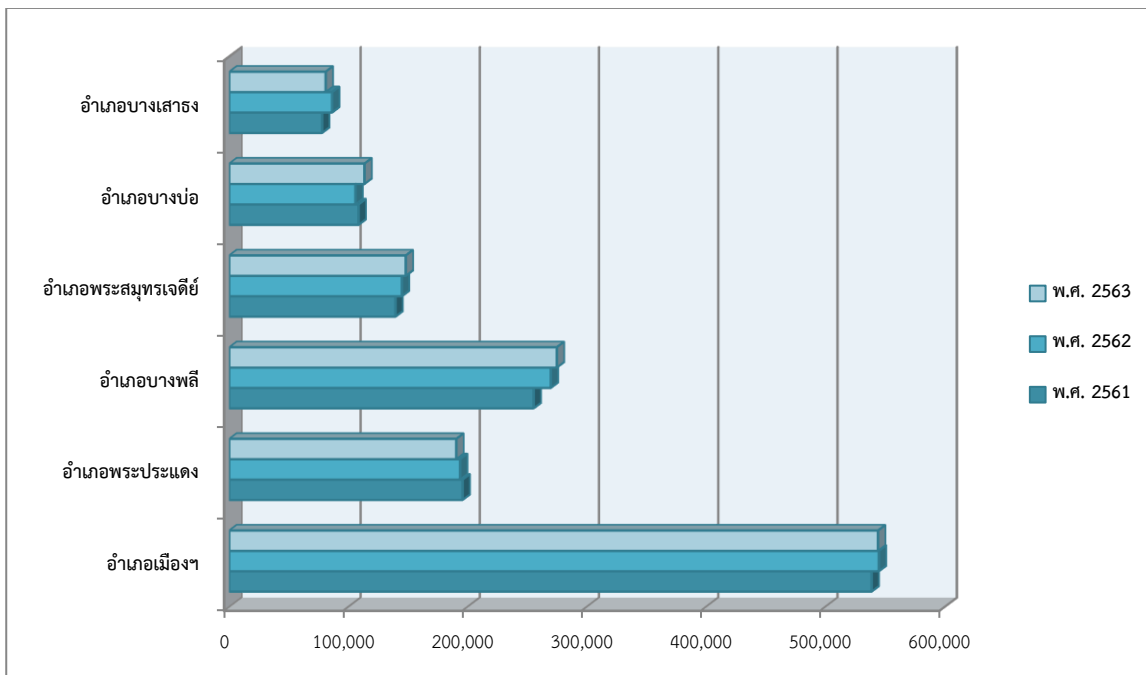
ปี พ.ศ.	อำเภอ	รวม	ชาย	หญิง	จำนวนบ้าน	ความหนาแน่นประชากร (หน่วย: คน/ตร.กม.)
2561	เมืองสมุทรปราการ	538,715	256,273	282,442	255,118	2,827.16
	พระประแดง	195,712	94,493	101,219	87,355	2,667.47
	บางพลี	255,392	120,412	134,980	155,414	1,047.16
	พระสมุทรเจดีย์	139,370	67,609	71,761	61,993	1,157.75
	บางบ่อ	108,438	52,987	55,451	44,129	442.59
	บางเสาธง	77,751	37,657	40,094	55,409	594.02
รวมทั้งสิ้น		1,315,378	629,431	685,947	659,418	1,310.02
2562	เมืองสมุทรปราการ	544,839	258,672	286,167	268,184	2,837.36
	พระประแดง	193,580	93,435	100,145	88,502	2,667.47
	บางพลี	269,710	127,240	142,470	163,702	1,060.16
	พระสมุทรเจดีย์	144,756	70,131	74,625	65,898	1,158.70
	บางบ่อ	105,782	51,657	54,125	45,990	446.60
	บางเสาธง	86,208	41,639	44,569	61,650	599.10
รวมทั้งสิ้น		1,344,875	642,774	702,875	693,926	1,344.87



ตารางที่ 1.1-37 แสดงจำนวนประชากรแยกตามอำเภอ พ.ศ. 2561 – ธันวาคม 2563 (ต่อ)

ปี พ.ศ.	อำเภอ	รวม	ชาย	หญิง	จำนวนบ้าน	ความหนาแน่นประชากร (หน่วย: คน/ตร.กม.)
2563	เมืองสมุทรปราการ	544,123	257,661	286,462	274,708	2,855.53
	พระประแดง	190,414	91,684	98,730	88,677	2,595.25
	บางพลี	274,763	129,539	145,224	168,186	1,056.78
	พระสมุทรเจดีย์	147,999	71,513	76,486	67,932	1,229.43
	บางบ่อ	113,383	55,132	58,251	51,410	462.76
	บางเสาธง	80,797	38,987	41,810	60,891	703.86
รวมทั้งสิ้น		1,351,479	644,516	706,963	711,804	1,345.97

แหล่งที่มา: สำนักบริหารการทะเบียน กรมการปกครอง ณ เดือนธันวาคม 2563



ภาพที่ 1.1-25 แสดงจำนวนประชากร พ.ศ. 2561 – 2563 จำแนกรายอำเภอ

(2) ประชากรตามทะเบียนราษฎร

จังหวัดสมุทรปราการมีประชากรตามทะเบียนราษฎรทั้งสิ้น 1,351,479 คน แยกเป็นชาย 644,516 คน หญิง 706,963 คน ซึ่งจะพบว่าประชากรส่วนใหญ่อาศัยอยู่ในพื้นที่อำเภอเมืองสมุทรปราการมากที่สุด รองลงมาคืออำเภอบางพลี และอำเภอพระประแดง และอำเภอพระสมุทรเจดีย์ ตามลำดับ ดังตารางที่ 1.1 38

ตารางที่ 1.1-38 แสดงจำนวนประชากรแยกตามอำเภอ ณ เดือนธันวาคม 2563

ปี พ.ศ.	อำเภอ	รวม	ชาย	หญิง	จำนวนบ้าน	ความหนาแน่นประชากร (คน/ตร.กม.)
2563	เมืองสมุทรปราการ	544,123	257,661	286,462	274,708	2,855.53
	พระประแดง	190,414	91,684	98,730	88,677	2,595.25
	บางพลี	274,763	129,539	145,224	168,186	1,056.78
	พระสมุทรเจดีย์	147,999	71,513	76,486	67,932	1,229.43
	บางบ่อ	113,383	55,132	58,251	51,410	462.76
	บางเสาธง	80,797	38,987	41,810	60,891	703.86
	รวมทั้งสิ้น	รวมทั้งสิ้น	1,351,479	644,516	706,963	711,804

แหล่งที่มา: สำนักบริหารการทะเบียน กรมการปกครอง ณ เดือนธันวาคม 2563

(3) ประชากรแฝง

อย่างไรก็ตาม จังหวัดสมุทรปราการยังมีกลุ่มประชากรแฝงที่ไม่มีชื่อในทะเบียนราษฎร และเดินทางเข้ามาทำงานไปเช้า - เย็นกลับ ซึ่งทำให้ประชากรที่อาศัยอยู่จริงมากกว่าประชากรที่ปรากฏตามทะเบียนราษฎร ซึ่งจังหวัดสมุทรปราการจำนวนประชากรแฝงมากเป็นอันดับ 2 รองจากกรุงเทพฯ จากการสำรวจข้อมูลสัดส่วนประชากรแฝงของจังหวัดสมุทรปราการ โดยสำนักงานสถิติจังหวัดฯ พบว่า จังหวัดสมุทรปราการ มีสัดส่วนประชากรแฝงรวมจำนวน 758,179 คน คิดเป็นร้อยละ 56.10 จำแนกเป็นประชากรที่เดินทางเข้าไปเย็นกลับ 134,607 คน คิดเป็นร้อยละ 9.96 และประชากรที่เข้ามาอาศัยอยู่ประจำ แต่ไม่มีการย้ายทะเบียนบ้านเข้ามา จำนวน 623,707 คน คิดเป็นร้อยละ 46.15 ซึ่งเป็นภาระรับผิดชอบของภาครัฐที่จะให้บริการ และดูแลในเรื่องของสุขอนามัย การศึกษา และสาธารณสุขขั้นพื้นฐานให้เพียงพอและทั่วถึง



ภาพที่ 1.1-26 แสดงสัดส่วนประชากรที่เข้ามาอยู่อาศัยจริงและเข้ามาทำงานของจังหวัดสมุทรปราการ

1.2) ประชากรจำแนกตามกลุ่มอายุ

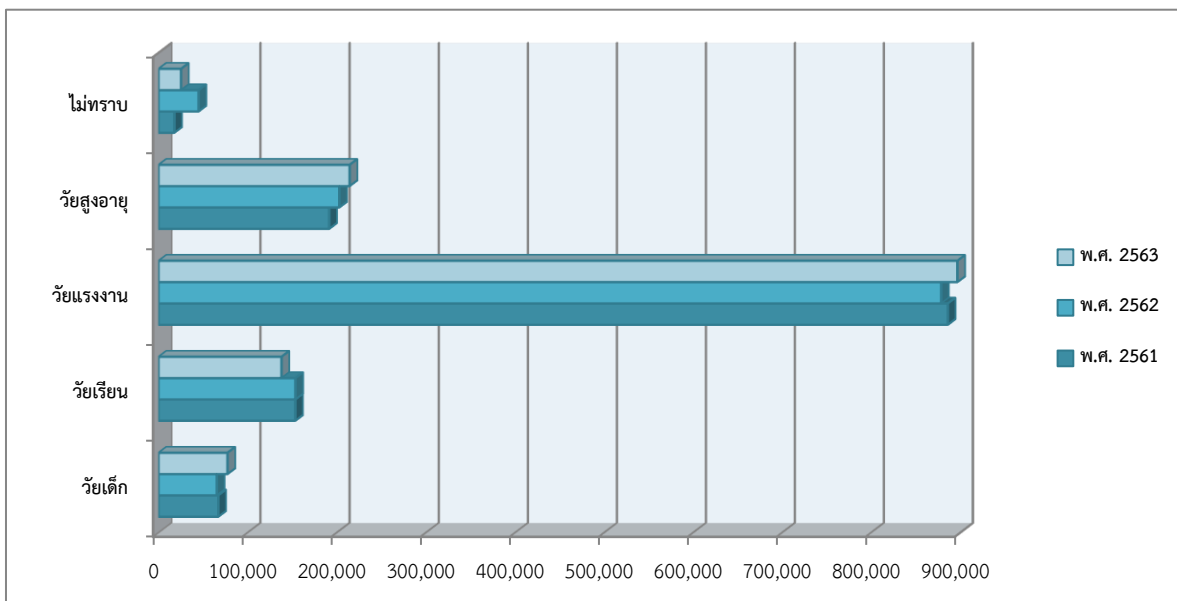
จังหวัดสมุทรปราการ มีโครงสร้างประชากรที่สามารถจำแนกตามกลุ่มอายุ ประกอบด้วย อายุต่ำกว่า 5 ปี (วัยเด็ก) อายุ 5-14 ปี (วัยเรียน) อายุ 15-59 ปี (วัยแรงงาน) และอายุ 60 ปีขึ้นไป (วัยสูงอายุ) มีรายละเอียดดังนี้



ตารางที่ 1.1-39 แสดงประชากรจำแนกตามกลุ่มอายุ พ.ศ. 2561 – 2563

ประชากร จำแนกตามกลุ่มอายุ	พ.ศ. 2561		พ.ศ. 2562		พ.ศ. 2563	
	จำนวน (คน)	ร้อยละ	จำนวน (คน)	ร้อยละ	จำนวน (คน)	ร้อยละ
อายุต่ำกว่า 5 ปี (วัยเด็ก)	66,996	5.09	65,296	4.86	77,322	5.72
อายุ 5-14 ปี (วัยเรียน)	153,262	11.65	153,430	11.41	137,588	10.18
อายุ 15-59 ปี (วัยแรงงาน)	886,096	67.36	878,655	65.33	869,920	66.36
อายุ 60 ปีขึ้นไป (วัยสูงอายุ)	191,404	14.55	202,635	14.71	214,241	15.85
ไม่ทราบ	17,620	1.34	44,859	3.34	25,141	1.86

แหล่งที่มา: ระบบสถิติทางการทะเบียน กรมการปกครอง ข้อมูล ณ เดือนธันวาคม 2563



ภาพที่ 1.1-27 แสดงประชากรจำแนกตามกลุ่มอายุ พ.ศ. 2561 - 2563

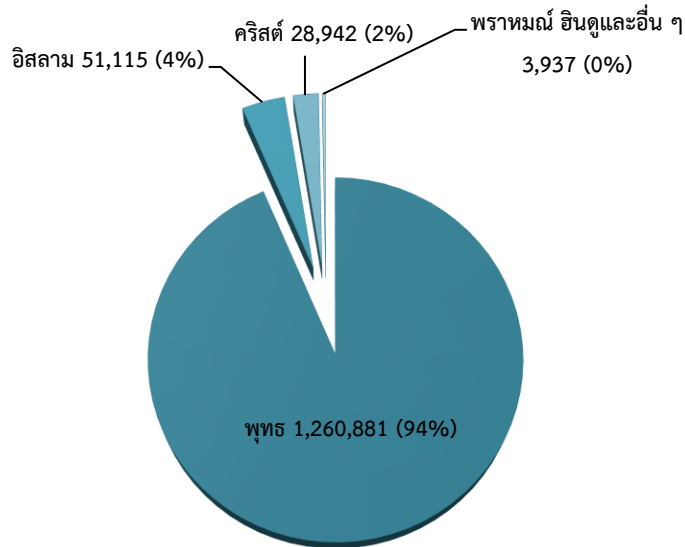
จากการวิเคราะห์โครงสร้างประชากร โดยจำแนกตามกลุ่มอายุ/กลุ่มประชากร ปี พ.ศ. 2564 พบว่า จังหวัดสมุทรปราการมีประชากรส่วนใหญ่อยู่ในวัยแรงงาน (อายุ 15-59 ปี) คิดเป็นร้อยละ 66 รองลงมาคือวัยสูงอายุ (อายุ 60 ปีขึ้นไป) คิดเป็นร้อยละ 15 วัยเรียน (อายุ 5- 14 ปี) คิดเป็นร้อยละ 10 และวัยเด็ก (อายุต่ำกว่า 5 ปี) คิดเป็นร้อยละ 5

หากวิเคราะห์สถิติโครงสร้างประชากร จำแนกตามกลุ่มอายุ/กลุ่มประชากร ในช่วง ปี พ.ศ. 2561-2563 พบว่า ประชากรวัยแรงงาน มีจำนวนเพิ่มมากขึ้นในทุกๆ ปี แต่มีสัดส่วนลดลงเล็กน้อยเมื่อเปรียบเทียบกับจำนวนประชากรในภาพรวมปีอื่น ๆ ในขณะที่ประชากรวัยเด็กมีสัดส่วนเพิ่มขึ้นเรื่อยๆ เมื่อเปรียบเทียบกับประชากรในภาพรวมปีอื่น ๆ

จากสถิติโครงสร้างประชากรในกลุ่มประชากรวัยสูงอายุ พบว่า จังหวัดสมุทรปราการ มีจำนวนประชากรวัยสูงอายุเพิ่มขึ้นทุกๆ ปี จากสถิติปี พ.ศ. 2561-2563 อย่างไรก็ตาม สัดส่วนของจำนวนประชากรวัยสูงอายุของจังหวัดสมุทรปราการ ในปี พ.ศ. 2561-2563 นั้น มีสัดส่วนประชากรเกินกว่าร้อยละ 10 ของประชากรทั้งจังหวัด ซึ่งแสดงให้เห็นว่าจังหวัดสมุทรปราการนั้นเป็นสังคมที่ก้าวเข้าสู่สังคมผู้สูงอายุ (Aging society)

1.3) ประชากรจำแนกตามการนับถือศาสนา

จังหวัดสมุทรปราการ มีประชากรส่วนใหญ่นับถือศาสนาพุทธ ร้อยละ 93.53 (1,187,750 คน) รองลงมาคือศาสนาอิสลาม คริสต์ และพราหมณ์ ฮินดู คิดเป็นร้อยละ 3.86 , 2.26 และ 0.31 ตามลำดับ



ภาพที่ 1.1-28 แสดงประชากร จำแนกตามการนับถือศาสนา

แหล่งที่มา: สำนักงานพระพุทธศาสนาจังหวัดสมุทรปราการ

2) กลุ่มชาติพันธุ์

จังหวัดสมุทรปราการมีกลุ่มทางชาติพันธุ์ที่หลากหลาย ได้แก่ กลุ่มคนไทยพื้นเมือง มลายู ลาว มอญ จีน ฯลฯ ปัจจัยสำคัญที่ก่อให้เกิดความหลากหลายทางชาติพันธุ์นี้มีหลายสาเหตุด้วยกันคือ กลุ่มมอญที่เข้ามาตั้งถิ่นฐานสร้างชุมชนเมืองหน้าด่านป้องกันศึกทางทะเล กลุ่มลาวที่ถูกกวาดต้อนมาในสมัยสงครามแถบคลองมหาวันซ์และส่วนใหญ่ย้ายกลับไปอยู่แถบนครนายก กลุ่มมลายูมุสลิมที่เข้ามาทำการเกษตรและเป็นแรงงานในการขุดคลองเพื่อชลประทาน กลุ่มคนจีนที่เข้ามาค้าขาย กลุ่มชาติพันธุ์กลุ่มต่างๆ เหล่านี้กลายเป็นประชากรในจังหวัดฯ สืบทอดมาถึงปัจจุบัน เช่น

- **พระประแดงแหล่งมอญ** ในสมัยรัชกาลพระบาทสมเด็จพระพุทธเลิศหล้านภาลัยมีชาวมอญอพยพหนีภัยสงครามเข้ามามากจึงโปรดเกล้าฯ ให้ไปตั้งภูมิลำเนาในแขวงเมืองธนบุรี นนทบุรี และนครเขื่อนขันธ์หรือพระประแดง พระประแดงจึงกลายเป็นชุมชนมอญขนาดใหญ่มาจนถึงปัจจุบัน ต่อมาได้ขยายการตั้งถิ่นฐานไปยังอำเภอบางพลีและอำเภอบางบ่อมีอาชีพทำนาเป็นหลัก ในอำเภอพระประแดงมีวัดทรงธรรม และวัดคันลัด ซึ่งเป็นศูนย์กลางชุมชน กลุ่มชาวไทยเชื้อสายมอญเหล่านี้ยังสามารถรักษาความเชื่อขนบธรรมเนียมประเพณีของตนไว้ได้จนถึงปัจจุบัน เช่น การนับถือผี การสวดมนต์ การเผาศพ ประเพณีสงกรานต์ และการตั้งบ้านเรือน ฯลฯ

- **จีนผู้กุมฐานเศรษฐกิจ** บริเวณอำเภอเมืองเป็นย่านชุมชนที่อยู่อาศัยของชาวจีน ซึ่งเข้ามาตั้งรกรากค้าขายริมแม่น้ำเจ้าพระยาบริเวณเมืองสมุทรปราการและริมคลองสำโรงและคลองสาขา มีศาลเจ้าจีนและเจดีย์ไม้ ได้แก่ ศาลเจ้าแม่ทับทิม ศาลเจ้าพ่อบางพลีใหญ่ และศาลเจ้าตัวปูนเถ่ากง ส่วนศาลเจ้าหลักเมืองเดิมเป็นอาคารทรงไทย แต่เมื่อทรุดโทรมลงผู้ที่เคารพบูชาซึ่งส่วนใหญ่มีเชื้อสายจีนจึงร่วมกันสร้างรูปแบบศาลเจ้าจีนและเมื่อมีการขยายตัวของชุมชน รวมทั้งการให้ความสำคัญกับถนนศาลเจ้าจึงเปลี่ยนมาอยู่ริมถนนแทนศาลเจ้ารุ่นหลังๆ ที่เพิ่งสร้างขึ้นใหม่บางแห่งสร้างโดยชาวจีนได้หันที่เข้ามาทำโรงงานอุตสาหกรรม



3) สถานการณ์และแนวโน้มด้านแรงงาน

จากการวิเคราะห์ข้อมูลโครงสร้างประชากร ปี 2562 สามารถจำแนกตามกลุ่มอายุ พบว่าจังหวัดสมุทรปราการ มีกำลังแรงงาน (อายุ 15 ปีขึ้นไป) จำนวน 878,655 คน (คิดเป็นอัตรามีส่วนร่วมในกำลังแรงงาน ร้อยละ 65.33) ผู้มีงานทำ 1,344,062 คน ผู้ว่างงาน 18,511 คน และมีผู้รอฤดูกาล 221 คน โดยสามารถจำแนกได้ ดังนี้

3.1) การมีงานทำ ผู้มีงานทำในจังหวัดฯ มีงานทำในภาคเกษตรของจังหวัดสมุทรปราการ มีจำนวน 21,964 คน (คิดเป็น ร้อยละ 1.63 ของผู้มีงานทำทั้งหมด) และเป็นผู้มีงานทำนอกภาคเกษตร จำนวน 1,322,103 คน (คิดเป็นร้อยละ 98.37 ของผู้มีงานทำทั้งหมด) โดยทำงานในสาขาการผลิตมากที่สุด จำนวน 622,737 คน (ร้อยละ 46.33) รองลงมาคือ การขายส่ง ขายปลีก ซ่อมแซมยานยนต์ จำนวน 245,089 คน (ร้อยละ 18.23) และ ผู้มีงานทำส่วนใหญ่มีการศึกษาระดับมหาวิทยาลัย จำนวน 313,646 คน (ร้อยละ 23.34)

3.2) การว่างงาน จังหวัดสมุทรปราการ มีผู้ว่างงานประมาณ 19,288 คน มีอัตราว่างงานต่ำ อยู่ที่ร้อยละ 1.36 โดยเป็นเพศชาย จำนวน 9,228 คน และเพศหญิง จำนวน 9,283 คน

3.3) การบริหารจัดการหางานในประเทศ ประจำปีงบประมาณ พ.ศ. 2562 (ข้อมูล ณ สิ้นเดือน กันยายน 2562) นายจ้าง/สถานประกอบการได้แจ้งตำแหน่งงานว่าง จำนวน 24,064 อัตรา มีผู้ลงทะเบียนสมัครงาน จำนวน 12,709 คน และมีการบรรจุงาน จำนวน 9,444 คน คิดเป็นอัตราการบรรจุงานต่อผู้สมัครงาน ร้อยละ 74.31 ส่วนตำแหน่งงานว่างตามระดับการศึกษาที่ต้องการสูงสุด คือ ระดับมัธยมศึกษา 9,012 อัตรา (ร้อยละ 37.45) รองลงมาเป็นระดับปวช.-ปวส. 6,901 อัตรา (ร้อยละ 28.68) และระดับปริญญาตรี 4,983 อัตรา (ร้อยละ 20.71)

3.4) แรงงานต่างด้าว ที่ได้รับอนุญาตทำงานในจังหวัดสมุทรปราการ ณ วันที่ 30 กันยายน 2562 มีแรงงานต่างด้าว จำนวน 121,570 คน จำแนกเป็นกลุ่มต่างๆ ดังนี้

(1) **แรงงานต่างด้าวชั่วคราว** (มาตรา 9) คือ คนต่างด้าวที่ได้รับอนุญาตให้เข้ามาในราชอาณาจักรเป็นการชั่วคราว ตามกฎหมายว่าด้วยคนเข้าเมืองโดยไม่ใช้การอนุญาตให้เข้ามาในฐานะนักท่องเที่ยว หรือผู้เดินทางผ่าน จำนวน 8,583 คน (ร้อยละ 5.74)

(2) **แรงงานต่างด้าวประเภทส่งเสริมการลงทุน** (มาตรา 12) คือ คนต่างด้าวทำงานตามกฎหมายว่าด้วยการส่งเสริมการลงทุน เช่น นักลงทุน ช่างฝีมือ ผู้ชำนาญการ จำนวน 1,647 คน (ร้อยละ 1.10)

(3) **แรงงานต่างด้าวประเภทบุคคลพหุพื้นที่สูง** (มาตรา 13) คือ คนต่างด้าวที่ไม่ได้รับสัญชาติไทยตามกฎหมายว่าด้วยสัญชาติ และกระทรวงมหาดไทยได้ออกเอกสารเพื่อรอพิสูจน์สถานะยื่นขอใบอนุญาตทำงาน จำนวน 3,762 คน (ร้อยละ 2.52)

(4) **แรงงานต่างด้าวนำเข้าตาม MOU** คือ คนต่างด้าว สัญชาติเมียนมา ลาว กัมพูชา ที่เข้ามาทำงานตามความตกลงระหว่างรัฐบาลไทย กับ รัฐบาลประเทศต้นทาง จำนวน 28,244 คน (ร้อยละ 18.89)

(5) **แรงงานต่างด้าวพิสูจน์สัญชาติ** คือ คนต่างด้าวสัญชาติเมียนมา ลาว กัมพูชาที่หลบหนีเข้าเมือง ได้รับผ่อนผันให้ทำงานและอยู่ในราชอาณาจักรเป็นการชั่วคราว ตามมติคณะรัฐมนตรี ได้ผ่านการพิสูจน์สัญชาติและปรับสถานะ การเข้าเมืองถูกกฎหมายเรียบร้อยแล้ว จำนวน 37,410 คน (ร้อยละ 25.02)

(6) **แรงงานต่างด้าวเข้าเมืองผิดกฎหมาย 3 สัญชาติ** คือ คนต่างด้าวสัญชาติเมียนมา ลาว และกัมพูชา ที่หลบหนีเข้าเมือง ได้รับผ่อนผันให้ขึ้นทะเบียนที่ศูนย์บริการจดทะเบียนแรงงานต่างด้าว แบบเบ็ดเสร็จ (One Stop Service) ซึ่งแรงงานต่างด้าวกลุ่มนี้จะได้รับการผ่อนผันให้อยู่ในประเทศไทย เพื่อเข้าสู่กระบวนการพิสูจน์สัญชาติให้แล้วเสร็จภายใน 31 มีนาคม 2561 จำนวน 66,678 คน (ร้อยละ 44.60)

(7) **แรงงานต่างด้าวที่จดทะเบียนกิจการประมงทะเล และกิจการแปรรูปสัตว์น้ำ** ที่ขึ้นทะเบียน คณะรัฐมนตรี เมื่อวันที่ 25 ตุลาคม 2559 และ 24 มกราคม 2560 มีจำนวนแรงงานต่างด้าว ขึ้นทะเบียน จำนวน 3,172 คน จำแนกเป็นประเภทกิจการประมงทะเล 1,243 คน สัญชาติเมียนมา 549 คน สัญชาติลาว 98 คน สัญชาติกัมพูชา 596 คน และประเภทกิจการแปรรูปสัตว์น้ำ 1,929 คน สัญชาติเมียนมา 1,298 คน สัญชาติลาว 45 คน สัญชาติกัมพูชา 586 คน

ทั้งนี้ จังหวัดสมุทรปราการได้มีการจัดตั้งศูนย์รับแจ้งการทำงานของคนต่างด้าว สำหรับผู้ที่เข้ามาทำงานโดยไม่ได้รับอนุญาต ให้เข้ามาสู่กระบวนการทำงานที่ถูกต้อง ในระหว่างวันที่ 24 กรกฎาคม - 8 กันยายน 2560 ซึ่งมีคนต่างด้าวที่ผ่านการตรวจสอบ คัดกรองความสัมพันธ์นายจ้าง-ลูกจ้าง จำนวน 39,055 คน

3.5) การพัฒนาศักยภาพแรงงาน สถาบันพัฒนาฝีมือแรงงาน 1 สมุทรปราการ ประจำปีงบประมาณ พ.ศ. 2562 (ข้อมูล ณ วันที่ 30 กันยายน 2562) มีผู้ผ่านการพัฒนาทักษะฝีมือด้านแรงงาน จำนวน 7,129 คน ดังนี้

(1) **การฝึกเตรียมเข้าทำงาน 3 กลุ่มอาชีพ** คือ ธุรกิจและบริการ จำนวน 120 คน และช่างอุตสาหกรรมศิลป์ จำนวน 15 คน

(2) **การฝึกเสริมทักษะเพื่อการส่งเสริมการมีงานทำ** มีผู้ผ่านการฝึก จำนวน 412 คน ได้แก่ ช่างอุตสาหกรรมศิลป์ จำนวน 115 คน ช่างไฟฟ้าและอิเล็กทรอนิกส์และคอมพิวเตอร์ จำนวน 76 คน และช่างก่อสร้าง 181 คน และธุรกิจและบริการ 40 คน

(3) **การฝึกยกระดับฝีมือแรงงาน** มีผู้ผ่านการฝึก จำนวน 3,085 คน โดยกลุ่มอาชีพที่ผ่านการฝึกยกระดับฝีมือสูงสุดคือ ช่างไฟฟ้าอิเล็กทรอนิกส์และคอมพิวเตอร์ จำนวน 755 คน รองลงมา คือ ธุรกิจและบริการ จำนวน 723 คน ช่างเครื่องกล จำนวน 529 คน ช่างอุตสาหกรรม จำนวน 417 ช่างเชื่อมมาตรฐานสากล จำนวน 320 คน ช่างอุตสาหกรรมศิลป์ จำนวน 221 คน และช่างก่อสร้าง จำนวน 120 คน

ในส่วนของ การทดสอบมาตรฐานฝีมือแรงงาน พบว่า มีผู้ผ่านการทดสอบจำนวน 2,557 คน โดยกลุ่มอาชีพที่ผ่านการทดสอบมาตรฐานฝีมือสูงสุดคือ ช่างไฟฟ้าอิเล็กทรอนิกส์และคอมพิวเตอร์ จำนวน 1,953 คน รองลงมา คือ ช่างเครื่องกล จำนวน 326 คน ช่างเชื่อมมาตรฐานสากล จำนวน 100 คน ช่างอุตสาหกรรมศิลป์ 71 คนช่างอุตสาหกรรม จำนวน 53 คน และช่างก่อสร้าง จำนวน 52 คน

3.6) การคุ้มครองแรงงาน การตรวจแรงงานสถานประกอบการประจำปีงบประมาณ พ.ศ. 2563 (ข้อมูล ณ 30 กันยายน 2563) ทั้งสิ้น 803 แห่ง มีลูกจ้างที่ผ่านการตรวจ 61,690 คน โดยสถานประกอบการ ปฏิบัติไม่ถูกต้องตามกฎหมาย 243 แห่งคิดเป็นร้อยละ 30.26 และพนักงานตรวจแรงงานได้ดำเนินการตาม ขั้นตอนของกฎหมายกับสถานประกอบการที่ปฏิบัติไม่ถูกต้อง และติดตามให้สถานประกอบการดังกล่าว ปฏิบัติให้ถูกต้องตามกฎหมายแล้ว ทั้งนี้การตรวจแรงงานเป็นการตรวจสถานประกอบการที่ไม่เคยผ่าน



การตรวจภายใน 5 ปี หรือสถานประกอบกิจการขนาดเล็กที่มีลูกจ้าง 1-49 คน หรือสถานประกอบกิจการที่ไม่เคยผ่านการตรวจแรงงาน

3.7) การตรวจความปลอดภัยในการทำงาน การตรวจความปลอดภัยในสถานประกอบการประจำปีงบประมาณ พ.ศ. 2563 (ข้อมูล ณ วันที่ 30 กันยายน 2563) ทั้งสิ้น 350 แห่ง ลูกจ้างที่ผ่านการตรวจจำนวน 69,928 คน พบว่า สถานประกอบการปฏิบัติไม่ถูกต้องตามกฎหมายความปลอดภัย มีจำนวน 142 แห่ง คิดเป็นร้อยละ 40.57 และพนักงานตรวจความปลอดภัยได้ดำเนินการตามขั้นตอนของกฎหมายกับสถานประกอบกิจการที่ปฏิบัติไม่ถูกต้อง และติดตามให้สถานประกอบกิจการดังกล่าวปฏิบัติให้ถูกต้องตามกฎหมายแล้ว ทั้งนี้การตรวจความปลอดภัยเป็นการตรวจสถานประกอบกิจการที่มีสถิติการประสบอันตรายสูง และเป็นการตรวจเชิงรุกในสถานประกอบกิจการที่มีความเสี่ยงอาจเกิดการประสบอันตรายสูง

3.8) การประสบอันตราย/เจ็บป่วยจากการทำงาน ประจำปีงบประมาณ พ.ศ. 2563 (ข้อมูล ณ วันที่ 31 ธันวาคม 2563) จังหวัดสมุทรปราการ มีการประสบอันตรายหรือเจ็บป่วยเนื่องจากการทำงาน จำนวน 9,929 คน โดยประเภทของความร้ายแรง พบว่า ส่วนใหญ่จะหยุดงานไม่เกิน 3 วัน จำนวน 6,999 คน คิดเป็นร้อยละ 70.49 และกรณีร้ายแรง จำนวน 2,930 คน คิดเป็นร้อยละ 29.51 ทั้งนี้กรณีร้ายแรงแบ่งเป็นหยุดงานเกิน 3 วัน จำนวน 2,750 คน คิดเป็นร้อยละ 27.70 สูญเสียอวัยวะบางส่วน จำนวน 153 คน คิดเป็นร้อยละ 1.54 และเสียชีวิต จำนวน 27 คน คิดเป็นร้อยละ 0.27

3.9) การเลิกจ้างแรงงาน ประจำปีงบประมาณ พ.ศ. 2563 (ข้อมูล ณ เดือนกันยายน 2563) มีลูกจ้างยื่นคำร้องกรณีถูกเลิกจ้าง 402 แห่ง 3,158 คน เป็นลูกจ้างสัญชาติไทย 3,004 คน เป็นต่างชาติ 154 คน แบ่งเป็น สัญชาติเมียนมา 142 คน สัญชาติลาว 2 คน สัญชาติกัมพูชา 2 คน และสัญชาติอื่น 8 คน

3.10) สถานประกอบการและลูกจ้างในระบบกองทุนประกันสังคม ข้อมูล ณ 30 กันยายน 2562 จังหวัดสมุทรปราการ มีสถานประกอบการ จำนวน 22,820 แห่ง ลูกจ้างมาตรา 33 จำนวน 733,557 คน

4) การศึกษา

4.1) สถานศึกษา

(1) สถานศึกษาจัดการศึกษาขั้นพื้นฐาน สังกัดกระทรวงศึกษาธิการ และกระทรวงการอุดมศึกษา วิทยาศาสตร์ วิจัยและนวัตกรรม

จังหวัดสมุทรปราการมีสถานศึกษาทั้งภาครัฐและเอกชน ที่จัดการศึกษาขั้นพื้นฐาน สังกัดกระทรวงศึกษาธิการ และกระทรวงการอุดมศึกษาฯ จำนวนทั้งสิ้น 275 แห่ง มีจำนวนนักเรียนทั้งสิ้น 180,869 คน ครู 10,342 คน และห้องเรียน 6,480 ห้อง คิดเป็นอัตราส่วนครู ต่อนักเรียน 1:17 และนักเรียนต่อห้องเรียน 1: 28 แสดงว่าจังหวัดฯ อัตราส่วนครูต่อนักเรียน และนักเรียนต่อห้องเรียน เป็นไปตามเกณฑ์ที่สำนักงานคณะกรรมการการศึกษาขั้นพื้นฐาน และสำนักงานคณะกรรมการข้าราชการครูและบุคลากรทางการศึกษากำหนด



ตารางที่ 1.1-40 แสดงจำนวนสถานศึกษา ผู้เรียน ห้องเรียน และครู/ผู้สอน จำแนกตามสังกัด

สังกัด	ภาครัฐและภาคเอกชน				นักเรียน:ครู	นักเรียน:ห้อง
	สถานศึกษา	ผู้เรียน	ครู	ห้องเรียน		
กระทรวงศึกษาธิการ						
สพป.สมุทรปราการ เขต 1	72	34,903	1,869	1,252	1:19	1:29
สพป.สมุทรปราการ เขต 2	71	30,219	1,533	1,110	1:20	1:27
สพม.6	25	48,650	2,483	1,326	1:20	1:37
ศูนย์การศึกษาพิเศษประจำจังหวัดสมุทรปราการ	1	226	32	8	1:7	1:28
สำนักงานคณะกรรมการส่งเสริมการศึกษาเอกชน (เอกชนในระบบ)	105	66,712	4,406	2,774	1:15	1:24
สำนักงานส่งเสริมการศึกษานอกระบบและการศึกษาตามอัธยาศัยจังหวัดสมุทรปราการ (กศน.)	6	20,181	169	169	120:1	120:1
กระทรวงการอุดมศึกษา						
โรงเรียนสาธิตมหาวิทยาลัยราชภัฏธนบุรี	1	159	19	10	1:8	1:16
รวม	275	180,869	10,342	6,480	1:17	1:28

แหล่งที่มา : สำนักงานศึกษาธิการจังหวัดสมุทรปราการ (ข้อมูล ณ วันที่ 18 กรกฎาคม 2563)

(2) สถานศึกษาสังกัดองค์กรปกครองส่วนท้องถิ่น

จังหวัดสมุทรปราการ มีสถานศึกษาสังกัดองค์กรปกครองส่วนท้องถิ่น จำนวน 28 แห่ง มีจำนวนนักเรียนทั้งสิ้น 21,628 คน ครู 1,027 คน และห้องเรียน 541 ห้อง คิดเป็นอัตราส่วนครู ต่อนักเรียน 1:21 และนักเรียนต่อห้องเรียน 1:27 แสดงว่าจังหวัดสมุทรปราการ อัตราส่วนครูต่อนักเรียน และนักเรียนต่อห้องเรียน เป็นไปตามเกณฑ์ที่กำหนด

ตารางที่ 1.1-41 แสดงจำนวนสถานศึกษา ผู้เรียน ห้องเรียน และครู/ผู้สอน สังกัดองค์กรปกครองส่วนท้องถิ่น

สถานศึกษา	สถานศึกษา	ผู้เรียน	ครู	ห้องเรียน	ครู:นักเรียน	ห้อง:นักเรียน
โรงเรียน	28	14,535	775	541	1:19	1:27
ศูนย์พัฒนาเด็กเล็ก	94	7,093	252	-	1:28	-
รวม	122	21,628	1,027	n/a	1:21	n/a

แหล่งที่มา: สำนักงานศึกษาธิการจังหวัดสมุทรปราการ (ข้อมูล ณ วันที่ 18 กรกฎาคม 2563)

หมายเหตุ ข้อมูลการคิดอัตราส่วนนักเรียนต่อห้องเรียนไม่รวมศูนย์พัฒนาเด็กเล็ก

ในปีการศึกษา 2563 จังหวัดสมุทรปราการ มีสถานศึกษาสังกัดองค์กรปกครองส่วนท้องถิ่นรวมจำนวน 122 แห่ง แบ่งเป็น สถานศึกษาในสังกัด จำนวน 28 แห่ง มีนักเรียนจำนวน 14,535 คน และศูนย์พัฒนาเด็กเล็ก ในสังกัด จำนวน 94 แห่ง มีนักเรียนจำนวน 7,093 คน ซึ่งจำนวนนักเรียนในสังกัดองค์กรปกครองส่วนท้องถิ่น มีแนวโน้มเพิ่มขึ้น จากปีการศึกษา 2561 และ 2562



ตารางที่ 1.1-42 แสดงจำนวนสถานศึกษา นักเรียน สังกัดองค์กรปกครองส่วนท้องถิ่น ปีการศึกษา 2561 - 2563

สถานศึกษาในสังกัด อปท.	ปีการศึกษา 2561		ปีการศึกษา 2562		ปีการศึกษา 2563	
	นักเรียน	โรงเรียน	นักเรียน	โรงเรียน	นักเรียน	โรงเรียน
โรงเรียน	12,914	26	13,096	27	14,535	28
ศูนย์พัฒนาเด็กเล็ก	8,255	95	7,774	95	7,093	94
รวม	21,169	121	20,870	122	21,628	122

แหล่งที่มา: สำนักงานศึกษาธิการจังหวัดสมุทรปราการ

(3) สถานศึกษาในระดับอาชีวศึกษา

จังหวัดสมุทรปราการ มีสถานศึกษาในระดับอาชีวศึกษา ทั้งหมด 11 แห่ง โดยแบ่งเป็นภาครัฐ จำนวน 4 แห่ง และภาคเอกชน 7 แห่ง มีจำนวนนักเรียนทั้งสิ้น 11,698 คน ครู 482 คน และห้องเรียน 472 ห้อง

ตารางที่ 1.1-43 แสดงจำนวนสถานศึกษา ผู้เรียน ห้องเรียน และครู/ผู้สอน สังกัดอาชีวศึกษา

สถานศึกษา	ภาครัฐและภาคเอกชน		
	ผู้เรียน	ครู	ห้องเรียน
ภาครัฐ	7,678	294	271
1) วิทยาลัยเทคนิคสมุทรปราการ	4,719	164	166
2) วิทยาลัยสารพัดช่างสมุทรปราการ	521	51	22
3) วิทยาลัยเทคนิคกาญจนาภิเษกสมุทรปราการ	1,698	50	56
4) วิทยาลัยการอาชีพพระสมุทรเจดีย์	740	29	27
ภาคเอกชน	4,020	188	201
5) วิทยาลัยเทคโนโลยีสมุทรปราการ (ช.เทค)	299	20	19
6) เกริกวิทยาลัย	420	32	23
7) วิทยาลัยเทคโนโลยีบริหารธุรกิจ สมุทรปราการ	1,840	54	66
8) วิทยาลัยเทคโนโลยีไทย - ใต้หวัน (ปิติไอ)	364	27	24
9) วิทยาลัยเทคโนโลยีสุวรรณภูมิบริหารธุรกิจ	409	20	24
10) วิทยาลัยเทคโนโลยีเกวลิ่นบริหารธุรกิจ	538	20	27
11) วิทยาลัยไทยโอบอลบริหารธุรกิจ	150	15	18
รวม	11,698	482	472

แหล่งที่มา: สำนักงานศึกษาธิการจังหวัดสมุทรปราการ (ข้อมูล ณ วันที่ 18 กรกฎาคม 2563)

(4) สถานศึกษาในระดับอุดมศึกษา

จังหวัดสมุทรปราการ มีสถานศึกษาในระดับอุดมศึกษา สังกัดกระทรวงการอุดมศึกษา วิทยาศาสตร์ วิจัยและนวัตกรรม จำนวน 4 แห่ง แบ่งเป็นภาครัฐ 1 แห่ง ภาคเอกชน 3 แห่ง มีจำนวนนักเรียนทั้งสิ้น 19,310 คน ครู 1,250 คน

ตารางที่ 1.1-44 แสดงจำนวนสถานศึกษา ผู้เรียน ห้องเรียน และครู/ผู้สอน สังกัดกระทรวงการอุดมศึกษา

สถานศึกษา	ภาครัฐและภาคเอกชน	
	ผู้เรียน	ครู
ภาครัฐ	1,743	58
1) มหาวิทยาลัยราชภัฏธนบุรี (วิทยาเขตสมุทรปราการ)	1,743	58
ภาคเอกชน	17,567	1,192
2) มหาวิทยาลัยหัวเฉียวเฉลิมพระเกียรติ	6,706	450
3) มหาวิทยาลัยอัสสัมชัญ (วิทยาเขตสมุทรปราการ)	10,064	710
4) สถาบันเทคโนโลยีแห่งสุวรรณภูมิ	797	32
รวม	19,310	1,250

แหล่งที่มา: สำนักงานศึกษาธิการจังหวัดสมุทรปราการ (ข้อมูล ณ เดือนสิงหาคม 2563)

(5) สถานศึกษาสังกัดสำนักงานการศึกษานอกระบบและการศึกษาตามอัธยาศัยจังหวัดสมุทรปราการ

สำนักงานส่งเสริมการศึกษานอกระบบและการศึกษาตามอัธยาศัยจังหวัดสมุทรปราการ (สำนักงาน กศน.จังหวัดสมุทรปราการ) มีสถานศึกษาในสังกัดทั้งหมด 6 แห่ง ได้แก่ (1) ศูนย์การศึกษานอกระบบและการศึกษาตามอัธยาศัยอำเภอเมืองสมุทรปราการ (กศน. อำเภอเมืองสมุทรปราการ) (2) ศูนย์การศึกษานอกระบบและการศึกษาตามอัธยาศัยอำเภอบางบ่อ (กศน. อำเภอบางบ่อ) (3) ศูนย์การศึกษานอกระบบและการศึกษาตามอัธยาศัยอำเภอบางพลี (กศน. อำเภอบางพลี) (4) ศูนย์การศึกษานอกระบบและการศึกษาตามอัธยาศัยอำเภอบางปะกง (กศน. อำเภอบางปะกง) (5) ศูนย์การศึกษานอกระบบและการศึกษาตามอัธยาศัยอำเภอบางเสาธง (กศน. อำเภอบางเสาธง) มีนักเรียน จำนวน 20,181 คน ครู 169 คน

4.2) สถานการณ์และแนวโน้มด้านการศึกษา

จากการวิเคราะห์ข้อมูลสถานศึกษาทั้งภาครัฐและเอกชนของจังหวัดสมุทรปราการ ซึ่งมีจำนวนทั้งสิ้น 418 แห่ง รองรับนักเรียนทั้งสิ้น 251,398 คน ครู 13,221 คน และห้องเรียน 7,493 ห้อง โดยในส่วนของสถานศึกษาที่จัดการศึกษาขั้นพื้นฐาน มีจำนวนทั้งสิ้น 397 แห่ง มีจำนวนนักเรียนทั้งสิ้น 202,497 คน ครู 11,117 คน ห้องเรียน 7,021 ห้อง คิดเป็นอัตราส่วนครูต่อนักเรียน 1:18 และนักเรียนต่อห้องเรียน 1:28 แสดงว่าจังหวัดสมุทรปราการ มีอัตราส่วนครูต่อนักเรียน และนักเรียนต่อห้องเรียน เป็นไปตามเกณฑ์ที่สำนักงานคณะกรรมการการศึกษาขั้นพื้นฐาน และสำนักงานคณะกรรมการข้าราชการครูและบุคลากรทางการศึกษากำหนด แต่ยังมีปัญหาที่สำคัญด้านการศึกษา ดังนี้

1. สถานภาพทางเศรษฐกิจของครอบครัวที่อยู่ในระดับต่ำ ทำให้ผู้เรียนบางส่วนมีภาวะโภชนาการต่ำกว่าเกณฑ์มาตรฐานของกระทรวงสาธารณสุข และมีนักเรียนบางส่วนต้องช่วยเหลือผู้ปกครองทำงานทำให้เกิดปัญหาการขาดเรียน การซ้ำชั้น การออกกลางคัน ประสิทธิภาพการศึกษาจึงลดลง

2. การขยายตัวทางเศรษฐกิจและสถานะสังคมที่เปลี่ยนแปลงอย่างรวดเร็ว ทำให้สภาพครอบครัวขาดความอบอุ่น พ่อแม่ ผู้ปกครองประกอบอาชีพเป็นช่วงเวลา (ทำงานเป็นกะ) ทำให้ไม่มีเวลาอบรมเลี้ยงดูบุตรหลาน ตลอดจนการปลูกฝังคุณธรรม จริยธรรม รวมถึงระเบียบวินัย ความรับผิดชอบ ความอดทน



ให้กับบุตรหลาน ทำให้เด็กแสดงพฤติกรรมที่ไม่เหมาะสม เช่น การสูบบุหรี่ มั่วสุมตามที่สาธารณะต่างๆ การทะเลาะวิวาท และติดยาเสพติดที่มีแนวโน้มสูงขึ้น

3. ผู้ปกครองบางส่วนเป็นแรงงานจากต่างจังหวัดที่เข้ามาประกอบอาชีพ ทำให้เกิดความเหลื่อมล้ำ และช่องว่างระหว่างรายได้ของผู้ปกครองทำให้มีนักเรียนส่วนหนึ่งต้องออกกลางคันหรือโอกาสที่จะเข้าถึง การบริการทางการศึกษาที่มีคุณภาพแตกต่างกัน

4. สถานศึกษาบางแห่งขาดแคลนครูเฉพาะทาง/สาขา เพื่อการจัดการเรียนรู้แก่นักเรียน/ กลุ่มที่มีความต้องการพิเศษ เช่น ครูที่จบตรงสาขาคณิตศาสตร์ ภาษาต่างประเทศ ครูเฉพาะทางความพิการ เป็นต้น ทำให้นักเรียนไม่ได้รับการพัฒนาเต็มตามศักยภาพและผลสัมฤทธิ์ทางการเรียนไม่เป็นไปตามเป้าหมาย ที่กำหนด

5. ความเหลื่อมล้ำของโรงเรียนขนาดเล็กกับโรงเรียนขนาดใหญ่ โรงเรียนขนาดเล็กยังประสบปัญหา ขาดแคลนอาคารสถานที่ วัสดุ อุปกรณ์ สื่อการเรียนรู้อะเอียดที่มีคุณภาพ และบางโรงเรียนยังประสบปัญหาครู ไม่ครบชั้น ส่งผลต่อการพัฒนานักเรียนไม่เต็มตามศักยภาพ

6. จังหวัดสมุทรปราการมีกลุ่มประชากรแฝงที่ไม่มีชื่อในทะเบียนราษฎร รวมจำนวน 754,511 คน คิดเป็นร้อยละ 56.10 ซึ่งเป็นประชากรที่เดินทางมาทำงานเข้าไป - เย็นกลับ จำนวน 133,898 คน คิดเป็นร้อยละ 9.96 และประชากรที่มาอาศัยอยู่ประจำแต่ไม่มีการย้ายทะเบียนบ้านเข้ามา จำนวน 620,613 คน คิดเป็นร้อยละ 46.15 ทำให้การวางแผนการจัดการศึกษาเกิดความคลาดเคลื่อนและคุณภาพทางการเรียน ไม่เป็นไปตามเป้าหมาย

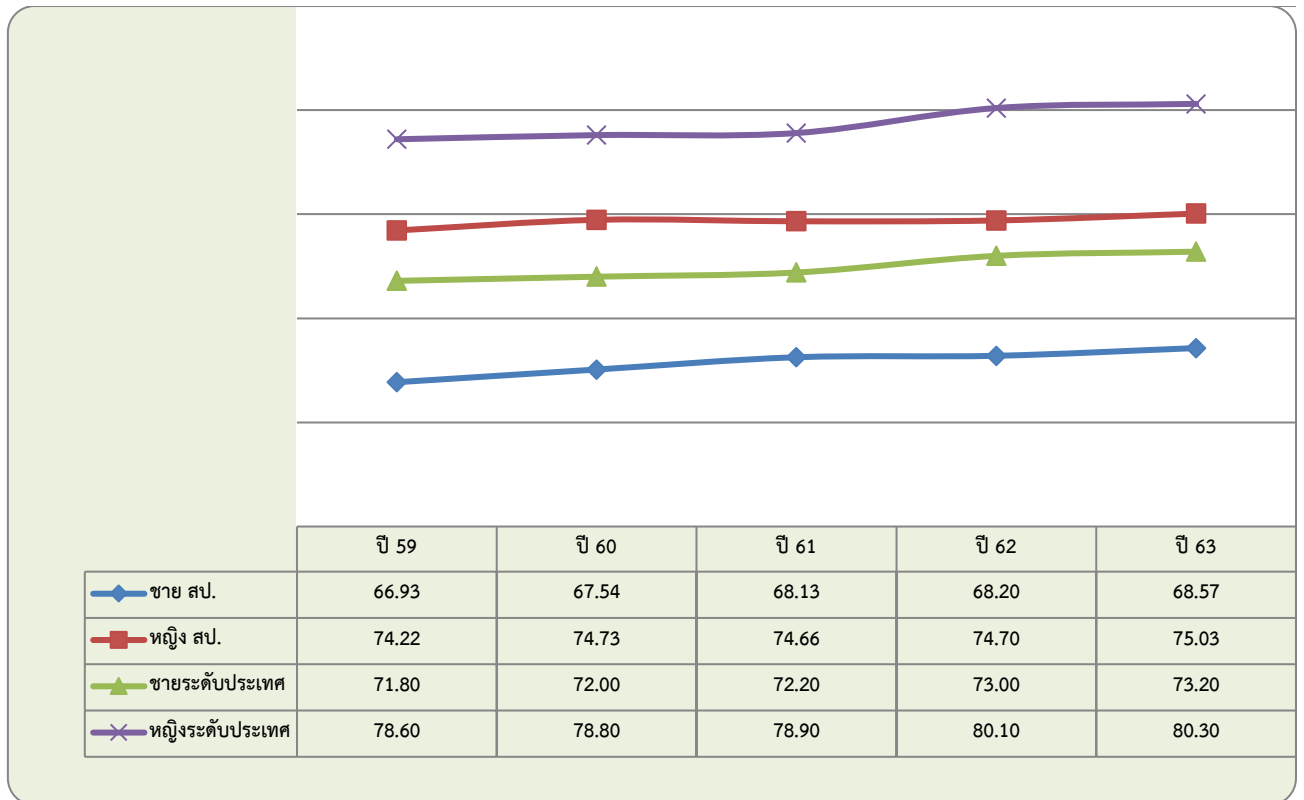
7. ผลกระทบการจัดการศึกษาในระบบออนไลน์ในยุค NEW NORMAL COVID-19 โรคติดเชื้อ ไวรัสโคโรนา (COVID-19) ได้สร้างปัญหาและความยุ่งยากให้กับการศึกษา ซึ่งจังหวัดสมุทรปราการ อยู่ในพื้นที่ สีแดงเข้ม ทำให้ต้องจัดการศึกษาในระบบออนไลน์ โดยการนำเทคโนโลยีเข้ามาใช้ในการจัดการเรียนการสอน ซึ่งนักเรียนบางส่วนยังมีปัญหาในการปรับตัวในการใช้เทคโนโลยี ขาดความพร้อมในด้านงบประมาณ ในการจัดซื้ออุปกรณ์ในการเรียนออนไลน์ เช่น คอมพิวเตอร์ อินเทอร์เน็ต หรือโทรศัพท์มือถือ บางส่วนอาศัยอยู่กับผู้สูงอายุที่ไม่มีความรู้และทักษะการใช้เทคโนโลยี จึงไม่สามารถให้คำแนะนำหรือเป็นที่ปรึกษา ให้แก่บุตรหลานได้ ส่งผลให้การเรียนรู้ของนักเรียนแต่ละคนแตกต่างกัน และไม่มีคุณภาพเท่าที่ควร

5) ด้านการสาธารณสุข

5.1) สถานะสุขภาพที่สำคัญ

1. อายุคาดเฉลี่ยของประชาชนจังหวัดสมุทรปราการ

กระทรวงสาธารณสุขกำหนดเป้าหมายภายในทศวรรษหน้า อายุคาดเฉลี่ยเมื่อแรกเกิดไม่น้อยกว่า 85 ปี ภายใน 20 ปี และอายุคาดเฉลี่ยการมีสุขภาพดีไม่น้อยกว่า 72 ปี จากการวิเคราะห์อายุคาดเฉลี่ย ของประชาชนจังหวัดสมุทรปราการ พบว่าอายุคาดเฉลี่ยของประชาชนจังหวัดสมุทรปราการในปี 2563 ทั้งเพศชาย 68.57 ปี และเพศหญิง 75.03 ปี น้อยกว่าค่าเฉลี่ยของประเทศ (เพศชาย 73.20 ปี และเพศหญิง 80.30 ปี)



ภาพที่ 1.1-29 แสดงอายุคาดเฉลี่ยของประชาชนจังหวัดสมุทรปราการ จำแนกตามเพศ ชายและหญิง
ปี พ.ศ.2558 – 2563

2.การเข้าสู่สังคมผู้สูงอายุของประชาชน จังหวัดสมุทรปราการ

หากวิเคราะห์สังคมผู้สูงอายุของจังหวัดสมุทรปราการ ตามเกณฑ์ขององค์การอนามัย
ซึ่งวิเคราะห์ จากกลุ่มประชากรอายุ 65 ปี ขึ้นไป ซึ่งได้กำหนดสังคมผู้สูงอายุไว้ 3 ระดับ ได้แก่

ระดับที่ ๑ สังคมผู้สูงอายุ (Aged Society) เมื่อสัดส่วนประชากรอายุ 65 ปี ขึ้นไป ร้อยละ 7

ระดับที่ ๒ สังคมผู้สูงอายุแบบสมบูรณ์แบบ (Completed Aged Society) เมื่อสัดส่วน
ประชากรผู้สูงอายุ 65 ปีขึ้นไป ร้อยละ 14

ระดับที่ ๓ สังคมผู้สูงอายุแบบ Super Aged Society เมื่อสัดส่วนประชากรผู้สูงอายุ
ร้อยละ 20 ขึ้นไป

สำหรับประเทศไทยจากการวิเคราะห์คาดการณ์ประชากรสูงอายุพบว่า ประเทศไทย
เข้าสู่สังคมผู้สูงอายุ (Aged Society) แล้ว ตั้งแต่ปี พ.ศ.2558 คาดการณ์เข้าสู่สังคมผู้สูงอายุแบบสมบูรณ์แบบ
(Completed Aged Society) ในปี พ.ศ.2564 และจะเข้าสู่สังคมผู้สูงอายุแบบ Super Aged Society ในปี พ.ศ.2574

สำหรับประเทศไทยจากการวิเคราะห์คาดการณ์ประชากรสูงอายุ จากผลการศึกษา
ของสภาพัฒนาฯ เฉพาะในส่วนประชากรที่มีสัญชาติไทยและไม่ใช่อสัญชาติไทยที่มีชื่ออยู่ในทะเบียนราษฎร
พบว่า จังหวัดสมุทรปราการ ได้เข้าสู่สังคมผู้สูงอายุ (Aged Society) ตั้งแต่ปี พ.ศ.2557 และจะเข้าสู่สังคม
ผู้สูงอายุแบบสมบูรณ์แบบ (Completed Aged Society) ในปี พ.ศ.2573 สรุปได้ดังตารางที่ 1.1-45



ตารางที่ 1.1-45 แสดงการคาดการณ์การเข้าสู่สังคมผู้สูงอายุของประเทศไทย เปรียบเทียบกับจังหวัดสมุทรปราการ

ระดับสังคมผู้อายุ	ประชากรประเทศไทย	ประชากรอาศัยจริงในจังหวัดสมุทรปราการ (ไม่รวมพช.ที่ไม่ใช่สัญชาติไทยและไม่มีชื่อในทะเบียนบ้าน)
Aged Society (อายุ 65 ปี ขึ้นไป ร้อยละ 7)	พ.ศ.2548	พ.ศ.2557
Complete Aged Society (อายุ 65 ปี ขึ้นไป ร้อยละ 14)	พ.ศ.2564	พ.ศ.2573
Super Aged Society (อายุ 65 ปี ขึ้นไป ร้อยละ 0)	พ.ศ.2574	-

แหล่งที่มา : สถาบันวิจัยประชากรและสังคม มหาวิทยาลัยมหิดล

ในปีงบประมาณ 2563 ข้อมูล ณ วันที่ 2 กรกฎาคม 2563 จังหวัดสมุทรปราการ มีประชากรผู้สูงอายุ อายุ 64 ปีขึ้นไป จำนวน 153,693 คน คิดเป็นร้อยละ 10.39 ซึ่งจังหวัดสมุทรปราการยังอยู่ในช่วงสังคมผู้สูงอายุ ระดับ 1 Age Society

5.2) ข้อมูลทรัพยากรสาธารณสุข

1. สถานบริการสาธารณสุข

จังหวัดสมุทรปราการมีโรงพยาบาลศูนย์ จำนวน 1 แห่ง โรงพยาบาลทั่วไป 1 แห่ง โรงพยาบาลชุมชน 4 แห่ง โรงพยาบาลส่งเสริมสุขภาพตำบล (รพ.สต.) จำนวนทั้งสิ้น 73 แห่ง รายละเอียดตามตารางที่ 1.1-46

ตารางที่ 1.1-46 แสดงข้อมูลสถานบริการสาธารณสุขจำแนกรายอำเภอ ปีงบประมาณ 2564 จังหวัดสมุทรปราการ

ลำดับ	สถานบริการสาธารณสุข	อำเภอ						รวม
		เมืองฯ	บางบ่อ	บางพลี	พุด	พสม	บางเสาธง	
1	โรงพยาบาลศูนย์ (แห่ง/เตียงจริง)	1/600	-	-	-	-	-	1/600
2	โรงพยาบาลทั่วไป (แห่ง/เตียงจริง)	-	-	1/230	-	-	-	1/230
3	โรงพยาบาลชุมชน(แห่ง/เตียงจริง)	-	1/154	-	1/101	1/48	1/10	4/313
4	โรงพยาบาลรัฐสังกัดกระทรวงอื่นๆ(แห่ง/เตียง)	2/550	-	1/400	1/30	-	-	4/980
5	โรงพยาบาลเอกชน (แห่ง/เตียง)	8/974	1/100	6/680	3/400	1/60	2/126	21/2,340
6	โรงพยาบาลเอกชน เฉพาะทาง (แห่ง/เตียง)	-	-	1/59	-	-	-	1/59
7	คลินิกเวชกรรม (แห่ง)	95	10	52	21	9	21	208
8	คลินิกเวชกรรมเฉพาะทาง (แห่ง)	20	0	2	9	2	1	34
9	คลินิกทันตกรรม (แห่ง)	94	9	29	20	3	20	175
10	คลินิกทันตกรรมเฉพาะทาง (แห่ง)	2	-	-	-	-	-	2
11	ร้านขายยาแผนปัจจุบัน	308	38	185	59	48	70	708
12	ร้านขายยาแผนโบราณ	23	8	14	8	3	3	59
13	การแพทย์แผนไทย	7	1	1	3	2	1	15
14	การแพทย์แผนไทยประยุกต์	1	-	1	1	-	-	3
15	โรงพยาบาลส่งเสริมสุขภาพตำบล(แห่ง)	19	13	8	16	10	7	73

แหล่งที่มา : เวชสถิติ/เวชระเบียนโรงพยาบาล ในจังหวัดสมุทรปราการ และกลุ่มงานคุ้มครองผู้บริโภคและเภสัชสาธารณสุข สำนักงานสาธารณสุขจังหวัดสมุทรปราการ ข้อมูล ณ 15 มิถุนายน 2564

สำนักงานสาธารณสุขจังหวัดสมุทรปราการ เป็นหน่วยงานบริหารส่วนภูมิภาค ภายใต้การบริหารของกระทรวงสาธารณสุข และเขตสุขภาพที่ 6 มีการวางแผนในการพัฒนาระบบบริการสุขภาพ (Service Plan) ในการยกระดับโรงพยาบาล ขยายขนาดจำนวนเตียง และพัฒนาระบบบริการสาธารณสุขให้สามารถรองรับสภาพปัญหาความต้องการของพื้นที่ การขยายตัวของจังหวัดสมุทรปราการ โดยมีสถานบริการสาธารณสุขภาครัฐ สังกัดสำนักงานปลัดกระทรวงสาธารณสุข จำนวน 6 แห่ง โรงพยาบาลภาครัฐสังกัดกรมต่างๆ จำนวน 4 แห่ง และโรงพยาบาลเอกชน จำนวน 21 แห่ง รายละเอียดตามตารางที่ 1.1-47

ตารางที่ 1.1-47 แสดงข้อมูลแสดงข้อมูลโรงพยาบาลภาครัฐ พ.ศ. 2564 จำแนกตามสังกัด

รพ.ภาครัฐ สังกัด สป.สธ.	รพ.ภาครัฐ สังกัดกรมต่างๆ	รพ.เอกชน
1.รพ.สมุทรปราการ (600 เตียง)	1.สถาบันราชประชาสมาสัย (60 เตียงเฉพาะโรคเรื้อน)	21 แห่ง 2,340 เตียง
2.รพ.บางพลี (230 เตียง)	2.รพ.ยุวประสาทฯ (400 เตียง)	
3.รพ.บางบ่อ (154 เตียง)	3.รพ.รร.นายเรือ (150 เตียง)	
4.รพ.บางจาก (101 เตียง)	4.รพ.รามธิบดีจักรีนฤเบดินทร์ (150 เตียง)	
5.รพ.พระสมุทรเจดีย์ฯ (48 เตียง)		
6.รพ.บางเสาธง (10)		
รวม 6 แห่ง 1143 เตียง (27.13 %)	รวม 4 แห่ง 730 เตียง (17.33 %)	รวม 21 แห่ง 2,340 เตียง (55.54 %)

แหล่งที่มา: สำนักงานสาธารณสุขจังหวัดสมุทรปราการ ข้อมูล ณ 31 ธันวาคม 2563

2. บุคลากรทางการแพทย์ของภาครัฐ

จังหวัดสมุทรปราการมีโรงพยาบาลภาครัฐ จำนวน 6 แห่ง พบว่าจังหวัดสมุทรปราการมีบุคลากรทางการแพทย์ทุกสาขาวิชาชีพ ซึ่งยังมีการขาดแคลนวิชาชีพทั้ง 4 สายงานหลัก รายละเอียดตามตารางที่ 1.1-48

ตารางที่ 1.1-48 แสดงข้อมูลจำนวนบุคลากรทางการแพทย์จำแนกวิชาชีพหลัก

บุคลากรจำแนกตามวิชาชีพ	จำนวนที่มีจริง	จำนวนที่ควรมีตามเกณฑ์	จำนวนขาด
แพทย์	251	344	93
ทันตแพทย์	63	92	29
เภสัชกร	111	149	38
พยาบาล	1204	1555	351
รวม	1,629	2,140	511

แหล่งที่มา: กลุ่มงานทรัพยากรบุคคล สำนักงานสาธารณสุขจังหวัดสมุทรปราการ ณ วันที่ 30 เมษายน 2564

ตารางที่ 1.1-49 แสดงข้อมูลอาสาสมัครสาธารณสุข จำแนกรายอำเภอ ปีงบประมาณ พ.ศ. 2564 จังหวัดสมุทรปราการ

ลำดับ	อาสาสมัครสาธารณสุข (อสม.)	อำเภอ						รวม
		เมืองฯ	บางบ่อ	บางพลี	พุด	พสม	บางเสาธง	
1	จำนวน อสม.(คน)	2,921	808	1,334	1,233	868	527	7,691

แหล่งที่มา : งานระบบสุขภาพภาคประชาชน กลุ่มงานพัฒนาคุณภาพและรูปแบบบริการ

สำนักงานสาธารณสุขจังหวัดสมุทรปราการ ณ วันที่ 15 มิถุนายน 2564



จากการวิเคราะห์ พบว่า สาเหตุการตายของประชากรในจังหวัดฯ ปี พ.ศ.2563 พบว่าสาเหตุการตาย 5 ลำดับแรก ได้แก่ (1) โรคมะเร็งทุกชนิด (2) ปอดอักเสบและโรคอื่นของปอด (3) โรคความดันโลหิตสูง และโรคหลอดเลือดในสมอง (4) โรคหัวใจ และ (5) ไตอักเสบ กลุ่มอาการของไตพิการฯ ตามลำดับ โดยจะเห็นได้ว่าส่วนใหญ่สาเหตุการตายที่สำคัญของประชาชนจะเป็นกลุ่มโรคไม่ติดต่อ เช่น โรคมะเร็ง โรคความดันโลหิตสูง เป็นต้น ดังนั้น จึงจำเป็นต้องเร่งรัดดำเนินการดูแลสุขภาพของประชาชนไม่ให้เกิดการเจ็บป่วยด้วยโรคเรื้อรังและโรคอุบัติใหม่ เพื่อให้มีคุณภาพชีวิตที่ดีขึ้น

ตารางที่ 1.1-50 แสดงสาเหตุการตาย 10 ลำดับแรกของคนจังหวัดสมุทรปราการ ปี 2561 – 2563

สาเหตุการตาย	พ.ศ.2561			พ.ศ.2562			พ.ศ.2563		
	ลำดับ	จำนวน	อัตรา	ลำดับ	จำนวน	อัตรา	ลำดับ	จำนวน	อัตรา
มะเร็งทุกชนิด	1	1,462	110.85	1	1,537	115.11	1	1,523	112.91
ปอดอักเสบและโรคอื่นของปอด	2	732	55.50	2	793	59.39	2	839	62.20
ความดันโลหิตสูงและโรคหลอดเลือดในสมอง	3	652	49.44	3	681	51.00	3	692	51.30
โรคหัวใจ	4	545	41.32	4	460	34.45	4	439	32.55
ไตอักเสบ กลุ่มอาการของไตพิการและไตพิการ	5	285	21.61	5	238	17.82	5	245	18.16
เบาหวาน	6	189	14.33	6	212	15.88	6	212	15.72
โรคเกี่ยวกับตับและตับอ่อน	7	173	13.12	7	145	10.86	7	179	13.27
วัณโรคทุกชนิด	8	92	6.98	8	102	7.64	8	102	7.56
อุบัติเหตุจากการขนส่ง	9	87	6.60	9	98	7.34	9	98	7.27
อุบัติเหตุอื่น ๆ และการเป็นพิษ	10	81	6.14	10	92	6.89	10	92	6.82
โรคเอดส์	11	76	5.76	11	61	4.57	11	61	4.52

แหล่งที่มา : มรณบัตร กรมการปกครอง กระทรวงมหาดไทย ข้อมูล ณ วันที่ 31 ธันวาคม 2563

สำหรับจำนวนผู้ป่วยและผู้เสียชีวิตด้วยโรคที่เฝ้าระวังทางระบาดวิทยา สูงที่สุด 5 ลำดับแรก จังหวัดสมุทรปราการ (1 มกราคม 2564 – 16 มิถุนายน 2564) รายละเอียดตามตารางที่ 1.1-51

ลำดับ	โรค	จำนวนป่วย/จำนวนตาย (คน)	อัตราป่วย / อัตราตาย (ต่อแสนประชากร)
ลำดับ	Diarrhoea โรค	จำนวนป่วย/จำนวนตาย (คน)	อัตราป่วย / อัตราตาย (ต่อแสนประชากร)
1	Diarrhoea	3,762 / -	256.66 / -
2	Pyelonephritis	484 / -	36.72 / -
3	Sexually Transmitted Disease	420 / -	33.72 / -
4	Sexually Transmitted Disease	326 / -	23.72 / -
5	Food Poisoning	285 / -	21.13 / -

ตารางที่ 1.1-51 แสดงจำนวนผู้ป่วยและผู้เสียชีวิตด้วยโรคที่เฝ้าระวังทางระบาดวิทยา สูงที่สุด 5 ลำดับแรก
จังหวัดสมุทรปราการ

แหล่งที่มา : รายงานการเฝ้าระวังทางระบาดวิทยา กลุ่มงานควบคุมโรคติดต่อ สำนักงานสาธารณสุขจังหวัดสมุทรปราการ
ข้อมูล ณ วันที่ 1 มกราคม 2564 – 16 มิถุนายน 2564

5.3) สถานการณ์โรคติดเชื้อไวรัสโคโรนา 2019 (COVID-19)

ปัจจุบันภัยคุกคามจากการแพร่ระบาดของโรคติดต่ออุบัติใหม่กำลังเป็นปัญหาทั่วโลก โดยมีโรคติดต่ออุบัติใหม่เกิดขึ้นและส่งผลกระทบต่อสุขภาพ เศรษฐกิจ และสังคมอย่างมาก พบว่า มีโรคติดเชื้อเกิดขึ้นใหม่จำนวนมาก เช่น โรคติดเชื้อทางเดินหายใจเฉียบพลันรุนแรง หรือโรคซาร์ส โรคไข้หวัดนกในสัตว์ปีก โรคไข้หวัดใหญ่สายพันธุ์ (H1N1) 2009 หรือไข้หวัดใหญ่ 2009 โดยโรคติดเชื้อไวรัสโคโรนา 2019 (COVID-19)

เมื่อวิเคราะห์ข้อมูลในส่วนของกาเจ็บป่วยของผู้ป่วยนอกของประชาชนในจังหวัดสมุทรปราการ พบว่า ผู้ป่วยนอกที่เข้ารับการรักษาในโรงพยาบาลของรัฐจำแนกตามกลุ่มสาเหตุ 21 กลุ่มโรค 10 อันดับแรก จะเห็นได้ว่า 3 อันดับแรก ได้แก่ โรคความดันโลหิตสูงที่ไม่มีสาเหตุ นำ อัตราป่วย 17,648.99 ต่อแสนประชากร รองลงมา คือ โรคเบาหวาน 14,568.72 ต่อแสนประชากร และการติดเชื้อของทางเดินหายใจส่วนบนแบบเฉียบพลัน 10,744.87 ต่อแสนประชากร ตามลำดับ

ตารางที่ 1.1-52 แสดงสาเหตุการป่วยของผู้ป่วยนอกตามกลุ่มโรค 10 อันดับแรก จังหวัดสมุทรปราการ ปีงบประมาณ 2563

ลำดับ	ชื่อกลุ่ม (298 โรค)	ชาย	หญิง	รวม	อัตราป่วย:แสน ปชก.
1	ความดันโลหิตสูงที่ไม่มีสาเหตุนำโรค	87,804	150,259	238,063	17,648.99
2	เบาหวาน	68,632	127,882	196,514	14,568.72
3	การติดเชื้อของทางเดินหายใจส่วนบนแบบเฉียบพลันอื่น ๆ	65,980	78,955	144,935	10,744.87
4	เนื้อเยื่อผิดปกติ	31,447	52,524	83,971	6,225.26
5	ฟันผุ	33,552	39,348	72,900	5,404.50
6	การบาดเจ็บกระดูกเฉพาะอื่น ๆ , ไม่ระบุเฉพาะและหลายบริเวณในร่างกาย	30,765	21,382	52,147	3,865.96
7	พยาธิสภาพของหลังส่วนอื่น ๆ	16,587	34,902	51,489	3,817.18
8	ความผิดปกติอื่น ๆ ของฟันและโครงสร้าง	18,335	29,267	47,602	3,529.01
9	ความผิดปกติทางจิตและพฤติกรรมอื่น ๆ	33,659	9,223	42,882	3,179.09
10	คออักเสบเฉียบพลันและต่อมทอนซิลอักเสบเฉียบพลัน	16,680	20,050	36,730	2,723.01

แหล่งที่มา : ระบบข้อมูล 43 เพิ่ม (HDC) รายงานมาตรฐาน สาเหตุการป่วย/ตาย สาเหตุการป่วยของผู้ป่วยนอกตามกลุ่มโรค
สำนักงานจังหวัดสาธารณสุขจังหวัดฯ ข้อมูล ณ วันที่ 31 ธันวาคม 2563

เมื่อวิเคราะห์ข้อมูลในส่วนของกาเจ็บป่วยของผู้ป่วยในของประชาชนในจังหวัดสมุทรปราการ พบว่า ผู้ป่วยในที่เข้ารับการรักษาในโรงพยาบาลของรัฐตามกลุ่มโรค 10 อันดับแรก จังหวัดสมุทรปราการ จะเห็นได้ว่า



3 อันดับแรก ได้แก่ ปอดบวม อัตราป่วย 217.07 ต่อแสนประชากร รองลงมา คือ ภาวะแทรกซ้อนอื่นๆ ของการตั้งครรภ์ และการคลอด 204.24 ต่อแสนประชากร และภาวะอื่นๆ ในระยะปริกำเนิด 187.86 ต่อแสนประชากร ตามลำดับ

ตารางที่ 1.1-53 แสดงสาเหตุการป่วยของผู้ป่วยในตามกลุ่มโรค 10 อันดับแรก จังหวัดสมุทรปราการ ปีงบประมาณ 2563

ลำดับ	ชื่อกลุ่ม (298 โรค)	ชาย	หญิง	รวม	อัตราป่วยต่อแสน ปชก.
1	ปอดบวม	1,584	1,344	2,928	217.07
2	ภาวะแทรกซ้อนอื่น ๆ ของการตั้งครรภ์ และการคลอด	1	2,754	2,755	204.24
3	ภาวะอื่น ๆ ในระยะปริกำเนิด	1,453	1,081	2,534	187.86
4	การดูแลมารดาอื่น ๆ ที่มีปัญหาเกี่ยวกับทารกในครรภ์ และถุงน้ำคร่ำ และปัญหาที่อาจเกิดขึ้นได้ในระยะคลอด	0	2,321	2,321	172.07
5	โลหิตจางอื่น ๆ	893	1,168	2,061	152.79
6	ต่อกระจุกและความผิดปกติของเส้นสอื่น ๆ	800	1,030	1,830	135.67
7	โรคอื่น ๆ ของระบบทางเดินปัสสาวะ	587	955	1,542	114.32
8	การบาดเจ็บระบุเฉพาะอื่น ๆ , ไม่ระบุเฉพาะและหลายบริเวณในร่างกาย	1,114	374	1,488	110.31
9	โรคหลอดเลือดอักเสบ ถุงลมโป่งพองและปอดชนิดอุดกั้นแบบเรื้อรังอื่น	909	429	1,338	99.19
10	ความผิดปกติทางจิตและพฤติกรรมอื่น ๆ	1,027	249	1,276	94.60

แหล่งที่มา : ระบบ ข้อมูล 43 แพ้ม (HDC) รายงานมาตรฐาน สาเหตุการป่วย/ตาย สาเหตุการป่วยของผู้ป่วยในตามกลุ่มโรค สำนักงานจังหวัดสาธารณสุขจังหวัดสมุทรปราการ ข้อมูล ณ วันที่ 31 ธันวาคม 2563

6) สถานที่รับบำบัดฟื้นฟูผู้เสพ/ผู้ติดสารเสพติด

จังหวัดสมุทรปราการมีสถานที่รับบำบัดและฟื้นฟูผู้เสพ/ผู้ติดสารเสพติด ซึ่งตั้งอยู่ในสถานีนอนามัยในพื้นที่ทั้ง 6 อำเภอ จำนวนรวมทั้งสิ้น 63 แห่ง โดยรับบำบัดฟื้นฟูผู้เสพ/ผู้ติดฯ ระบบสมัครใจในรูปแบบ matrix program ดังนี้



ตารางที่ 1.1-54 แสดงข้อมูลรายชื่อสถานื่อนามัยสถานที่รับบำบัดและฟื้นฟูผู้เสพ/ผู้ติดสารเสพติดในพื้นที่ 6 อำเภอ

อำเภอ	รายชื่อโรงพยาบาลส่งเสริมสุขภาพตำบล (รพ.สต.) หรือสถานื่อนามัยเดิม
อำเภอเมืองสมุทรปราการ	<ol style="list-style-type: none"> 1. รพ.สต.เฉลิมพระเกียรติฯ บ้านคลองบางปิ้ง 2. รพ.สต.บางโปรง 3. รพ.สต.เทพารักษ์ 4. รพ.สต.แพรรักษา 5. รพ.สต.บางปู 6. รพ.สต.บางปูใหม่ 7. รพ.สต.ท้ายบ้าน 8. รพ.สต.ท้ายบ้านใหม่ 9. รพ.สต.บางเมือง 10. รพ.สต.บางเมืองใหม่ 11. รพ.สต.บางด้วน 12. รพ.สต.สำโรงเหนือ 13. รพ.สต.แพรรักษาใหม่ (บ้านคลองแก้ว) 14. รพ.สต.บุญศิริ 15. รพ.สต.ร่มโพธิ์ 16. รพ.สต.พุทธรักษา 17. รพ.สต.เฉลิมพระเกียรติฯ สาขาวัดบางปิ้ง 18. รพ.สต.นครทอง 19. รพ.สต.มังกรทอง
อำเภอบางบ่อ	<ol style="list-style-type: none"> 1. รพ.สต.คลองด่าน หมู่ 13 2. รพ.สต.คลองด่าน หมู่ 1 3. รพ.สต.สร้างโคก 4. สถานื่อนามัยนิยามตรา 5. สถานื่อนามัยบางบ่อ 6. สถานื่อนามัยบ้านระกาศ หมู่ 3 7. สถานื่อนามัยบ้านระกาศ หมู่ 8 8. สถานื่อนามัยบางพลีน้อย หมู่ 3 9. สถานื่อนามัยบางพลีน้อย หมู่ 5 10. สถานื่อนามัยบางพลีน้อย หมู่ 8 11. สถานื่อนามัยบางเพรียง 12. สถานื่อนามัยคลองสวน 13. สถานื่อนามัยเป็ริง
อำเภอบางพลี	<ol style="list-style-type: none"> 1. รพ.สต.บางแก้ว 2. รพ.สต.ราชาเทวะ 3. รพ.สต.บางปลา 4. รพ.สต.บางไฉลง 5. รพ.สต.วัดสลุด 6. รพ.สต.หนองปรือ



อำเภอ	รายชื่อโรงพยาบาลส่งเสริมสุขภาพตำบล (รพ.สต.) หรือสถานีนามัยเดิม
	7. รพ.สต.คลองสี 8. รพ.สต.บัวเกราะ

ตารางที่ 1.1-54 แสดงข้อมูลรายชื่อสถานีนามัยสถานที่รับบำบัดและฟื้นฟูผู้เสพ/ผู้ติดสารเสพติดในพื้นที่ 6 อำเภอ (ต่อ)

อำเภอ	รายชื่อโรงพยาบาลส่งเสริมสุขภาพตำบล (รพ.สต.) หรือสถานีนามัยเดิม
อำเภอพระประแดง	1. รพ.สต.ลำโรงกลาง 2. รพ.สต.ทรงคนอง 3. รพ.สต.บางยอ 4. รพ.สต.บางหัวเสือ 5. รพ.สต.บางหญ้าแพรก 6. รพ.สต.บางกอบัว หมู่ 2 7. รพ.สต.บางน้ำผึ้ง 8. รพ.สต.บางกระสอบ 9. รพ.สต.บางกระเจ้า 10. รพ.สต.บางจาก 11. รพ.สต.อยู่เจริญ 12. รพ.สต.บางกอบัว หมู่ 12 13. สถานีนามัยสำโรง 14. สถานีนามัยสำโรงใต้ 15. สถานีนามัยบางครุ 16. สถานีนามัยบางพิง
อำเภอพระสมุทรเจดีย์	1. รพ.สต.บ้านขุนสมุทรไทย 2. รพ.สต.บ้านขุนสมุทร 3. รพ.สต.คลองกะออม 4. สถานีนามัยคลองทะเล 5. สถานีนามัยบ้านคลองสวน 6. สถานีนามัยบ้านคูสร้าง 7. สถานีนามัยในคลองบางปลากด 8. สถานีนามัยนาเกลือ 9. สถานีนามัยแหลมฟ้าผ่า
อำเภอบางเสาธง	1. รพ.สต.เสาธงกลาง 2. รพ.สต.ศีระจรเข้ใหญ่ 3. รพ.สต.กัลปพฤกษ์ 4. รพ.สต.เจริญราษฎร์ 5. สถานีนามัยเมืองใหม่บางพลี 6. สถานีนามัยบางเสาธง 7. สถานีนามัยศีระจรเข้น้อย 8. สถานีนามัยวัดศรีวารีน้อย

แหล่งที่มา : ศูนย์อำนวยการป้องกันและปราบปรามยาเสพติดจังหวัดสมุทรปราการ



7) ศาสนสถาน

จังหวัดสมุทรปราการ มีศาสนสถานทั้งสิ้น จำนวน 143 แห่ง ประกอบด้วย วัดที่มีพระสงฆ์จำพรรษา จำนวน 127 แห่ง มัสยิด จำนวน 13 แห่ง และโบสถ์คริสต์ จำนวน 3 แห่ง วัดในศาสนาพุทธ กระจายตัวมาก ในเขตพื้นที่ อ.พระประแดง อ.เมืองสมุทรปราการ และ อ.บางบ่อตามลำดับ โดยเป็นวัดมหานิกาย 119 แห่ง และวัดธรรมยุต 8 แห่ง ข้อมูลจำนวนพระภิกษุและสามเณร ณ กันยายน 2562 มีพระภิกษุ 3,762 รูป แบ่งเป็น มหานิกาย 3,457 รูป ธรรมยุต 305 รูป และสามเณร 290 รูป แบ่งเป็นมหานิกาย 264 รูป ธรรมยุต 26 รูป ดังตารางที่ 1.1-55

ตารางที่ 1.1-55 แสดงจำนวนศาสนสถานในพื้นที่

ศาสนา	จำนวน (แห่ง)
พุทธ	127 แห่ง (ธรรมยุต 8 แห่ง มหานิกาย 119 แห่ง)
อิสลาม	13 แห่ง
คริสต์	3 แห่ง
พราหมณ์ ฮินดูและอื่น ๆ	-

แหล่งที่มา: สำนักงานพระพุทธศาสนาจังหวัดสมุทรปราการ

8) สถานการณ์และแนวโน้มด้านอาชญากรรม

จังหวัดสมุทรปราการเป็นจังหวัดที่มีการขยายตัวทางการค้าและอุตสาหกรรมการผลิตที่เติบโตอย่างต่อเนื่อง ประกอบมีประชากรเพิ่มมากขึ้นเรื่อย ๆ รวมทั้งประชากรแฝง แรงงานต่างด้าวที่เข้ามาอาศัยและทำงาน ส่งผลให้ปัจจุบันมีค่าครองชีพสูงขึ้นและแนวโน้มปัญหาเสพติดให้โทษเพิ่มขึ้น เมื่อวิเคราะห์สถิติข้อมูลคดีอาญา 4 กลุ่ม ในพื้นที่จังหวัดสมุทรปราการ พ.ศ. 2563-2564 พบว่า คดีอาญาส่วนใหญ่เป็นคดีอาญาประเภทคดีที่รัฐเป็นผู้เสียหาย โดยในปี พ.ศ. 2564 จับได้ 8,592 คดี หรือ 9,805 คน ซึ่งส่วนใหญ่เป็นคดียาเสพติด จับได้ 5,519 คดี หรือ 5,947 คน พบว่าลดลงจาก ปี พ.ศ.2563 เท่ากับ จับกุม 727 คดี หรือ 965 คน ถัดมาเป็นประเภทคดีฐานความผิดเกี่ยวกับทรัพย์ โดยในปี 2564 จับได้ 520 คดี หรือ 630 คน คิดเป็นร้อยละ 89.81 ซึ่งส่วนใหญ่เป็นคดีลักทรัพย์ จับได้ 326 คดี หรือ 394 คน คิดเป็นร้อยละ 94.49 พบว่าลดลงจากปี พ.ศ. 2563 จับได้ 254 คดี หรือ 262 คน ถัดมาเป็นคดีอาญาประเภทฐานความผิดเกี่ยวกับชีวิต ร่างกาย และเพศ จับได้ 173 คดี หรือ 209 คน คิดเป็นร้อยละ 93.01 ซึ่งลดลงจากปี พ.ศ.2563 จับได้ 90 คดี หรือ 152 คน คิดเป็นร้อยละ 93.01 และคดีอาญาที่มีการจับกุมน้อยที่สุด คือ คดีอาญาประเภทฐานความผิดพิเศษ จับกุม 157 คดี หรือ 173 คน พบว่าลดลงจากปี 2563 จับได้ 58 คดี หรือ 72 คน ดังตารางที่ 1.1-56



ตารางที่ 1.1-57 แสดงสถิติข้อมูลคดีอาญา 4 กลุ่ม ในพื้นที่จังหวัดสมุทรปราการ พ.ศ. 2563-2564

ประเภทข้อหา	พ.ศ. 2563			พ.ศ. 2564		
	เกิด	จับ	จับ (ร้อยละ)	เกิด	จับ	จับ (ร้อยละ)
ฐานความผิดเกี่ยวกับชีวิตร่างกายและเพศ*	267	263	98.50	186	173	93.01
ฆ่าผู้อื่น (คดีอุกฉกรรจ์)	21	20	95.24	11	11	100.00
ทำร้ายผู้อื่นถึงแก่ความตาย	11	11	100.00	6	5	83.33
พยายามฆ่า	17	16	94.12	17	15	88.24
ทำร้ายร่างกาย	101	100	99.01	36	32	88.89
ข่มขืนกระทำชำเรา	28	27	96.43	20	19	93.00
อื่นๆ	89	89	100.00	96	91	94.79
ฐานความผิดเกี่ยวกับทรัพย์ (ภาพรวม)**	929	886	95.37	579	520	89.81
ปล้นทรัพย์ (คดีอุกฉกรรจ์)	0	0	0.00	0	0	0.00
ชิงทรัพย์	13	12	92.31	4	4	100.00
วิ่งราวทรัพย์	16	16	100.00	20	16	80.00
ลักทรัพย์	592	580	97.97	345	326	94.49
กรรโชกทรัพย์	4	3	75.00	0	0	0.00
ฉ้อโกง	125	107	85.60	79	60	75.95
ยักยอกทรัพย์	56	49	87.50	53	40	75.47
ทำให้เสียทรัพย์	27	24	88.89	26	25	96.15
รับของโจร	6	6	100.00	2	2	100.00
ลักพาเรียกค่าไถ่	0	0	0.00	0	0	0.00
วางเพลิง	4	4	100.00	0	0	0.00
อื่นๆ	86	85	98.84	50	47	94.00
-ฐานความผิดโจรกรรมรถยนต์	1	1		0	0	
-ฐานความผิดโจรกรรมรถจักรยานยนต์	24	23		3	3	
3. ฐานความผิดพิเศษ	165	157	95.15	100	99	99.00
พ.ร.บ. ป้องกันและปราบปรามการค้ามนุษย์	1	1	100.00	0	0	0.00
พ.ร.บ. คุ้มครองเด็ก	0	0	0.00	0	0	0.00
พ.ร.บ. ลิขสิทธิ์	9	9	100.00	6	6	100.00
พ.ร.บ. สิทธิบัตร	0	0	0.00	0	0	0.00
พ.ร.บ. เครื่องหมายการค้า	7	7	100.00	10	10	100.00
พ.ร.บ. ว่าด้วยการกระทำความผิดทางคอมพิวเตอร์	12	6	50.00	3	3	100.00
ความผิดเกี่ยวกับบัตรอิเล็กทรอนิกส์ (ป.อาญา ม.269/1-269/7)	6	5	83.33	1	1	100.00
พ.ร.บ. ป่าไม้	0	0	0.00	0	0	0.00
พ.ร.บ. ป่าสงวนแห่งชาติ	0	0	0.00	0	0	0.00
พ.ร.บ. อุทยานแห่งชาติ	4	4	100.00	0	0	0.00
พ.ร.บ. สงวนและคุ้มครองสัตว์ป่า	17	17	100.00	6	5	83.33
ส่งเสริมและรักษาคุณภาพสิ่งแวดล้อม พ.ศ. 2535	2	1	50.00	0	0	0.00
พ.ร.บ. ภาษี	0	0	0.00	0	0	0.00
พ.ร.บ. การขุดดินและถมดิน	0	0	0.00	1	1	100.00
พ.ร.บ. ศาลากการ	59	59	100.00	64	64	100.00
พ.ร.บ. ป้องกันและปราบปรามการฟอกเงิน พ.ศ. 2542	4	4	100.00	0	0	0.00



ตารางที่ 1.1-58 แสดงสถิติข้อมูลคดีอาญา 4 กลุ่ม ในพื้นที่จังหวัดสมุทรปราการ พ.ศ. 2563-2564 (ต่อ)

ประเภทข้อหา	พ.ศ. 2563		พ.ศ. 2564	
	จับ	คน	จับ	คน
คดีความผิดที่รัฐเป็นผู้เสียหาย	14,436	16092	8592	9805
ยาเสพติด	6246	6912	5519	5947
- ผลิต	533	938	422	668
- นำเข้า	2	2	3	3
- ส่งออก	1	1	0	0
- จำหน่าย	133	137	128	135
- ครอบครองเพื่อจำหน่าย	1862	1962	951	1015
- ครอบครอง	23555	2513	1930	2041
- เสพยาเสพติด	1360	1359	2082	2082
- อื่นๆ	0	0	3	3
อาวุธปืนและวัตถุระเบิด	347	370	160	180
- อาวุธปืนสงคราม (ไม่สามารถออกใบอนุญาตได้)	2	2	2	4
- อาวุธปืนธรรมดา (ไม่มีทะเบียน)	196	200	87	95
- อาวุธปืนธรรมดา (มีทะเบียน)	19	19	11	16
- วัตถุระเบิด	7	27	4	9
- อื่นๆ	123	122	56	56
คดีความผิดที่รัฐเป็นผู้เสียหาย (ต่อ)	14,436	16,092	8592	9805
การพนัน	1280	1868	665	1240
- บ่อนการพนัน (เล่นการพนันตั้งแต่ 20 คนขึ้นไป)	0	0	1	21
- สลากกินรวบ	403	404	211	211
- ทายผลฟุตบอล/ออนไลน์	470	470	214	218
- การพนันอื่นๆ	407	994	239	790
ความผิดเกี่ยวกับวัสดุ สื่อสิ่งพิมพ์ลามก อนาจาร	0	0	0	0
ความผิดเกี่ยวกับ พ.ร.บ. คนเข้าเมือง	2497	2499	827	843
ความผิดเกี่ยวกับการป้องกันและปราบปราม การค้าประเวณี	2366	2363	1115	1115
ความผิดเกี่ยวกับสถานบริการ	92	92	2	2
ความผิดเกี่ยวกับการควบคุมเครื่องดื่ม แอลกอฮอล์	175	180	87	87
- พ.ร.บ. ควบคุมเครื่องดื่มแอลกอฮอล์ พ.ศ. 2551	85	90	4	4
- พ.ร.บ.สุรา พ.ศ.2493	90	90	83	83
พ.ร.ก.การบริหารราชการในสถานการณ์ ฉุกเฉิน พ.ศ.2548	1433	1808	217	391
ประชากร	1,351,479	คน	1,351,479	คน

แหล่งที่มา : ระบบสารสนเทศสถานีตำรวจ สำนักงานตำรวจแห่งชาติ



9) สถานการณ์และแนวโน้มด้านยาเสพติด

9.1) สถานการณ์ยาเสพติดในจังหวัดสมุทรปราการ

(1) ด้านการค้าและการแพร่ระบาด

ปัญหาด้านความมั่นคงที่มีความรุนแรงมากที่สุดในพื้นที่จังหวัดสมุทรปราการ คือ ปัญหายาเสพติด ซึ่งมีความเชื่อมโยงมาจากพื้นที่นำเข้าและแพร่ระบาดในชุมชนเมืองซึ่งมาจากเครือข่ายการค้าที่มีทุกระดับและผู้เสพมีความต้องการต่อเนื่อง โดยจะพบว่า ในชุมชนมียาบ้าจำหน่ายให้ผู้เสพที่ราคา ไม่แพงและหาซื้อได้ง่าย โดยยาเสพติดที่แพร่ระบาดในพื้นที่จังหวัดสมุทรปราการ อันดับ 1 ได้แก่ ยาบ้า และรองลงมาคือ กัญชา ไอซ์ กระท่อม ตามลำดับ นอกจากนี้ยังมียาเสพติดที่ต้องเฝ้าระวัง ได้แก่ คีตามีน/ยาอี ในกลุ่มวัยรุ่น ตามสถานบันเทิง และการใช้ยาในทางที่ผิด (ทามาตอล/ยาแก้ไอ/ยาแก้แพ้)

หากวิเคราะห์สาเหตุการแพร่ระบาดของยาเสพติดในพื้นที่จังหวัดสมุทรปราการ มีเหตุปัจจัยหลายประการที่ทำให้จังหวัดฯ เป็นพื้นที่ที่มีความรุนแรงด้านปัญหายาเสพติด ดังนี้

1. การเป็นที่ตั้งของท่าอากาศยานสุวรรณภูมิ ซึ่งเป็นศูนย์กลางการคมนาคมทางอากาศของประเทศ และเป็นช่องทางสำคัญที่เครือข่ายการค้ายาเสพติดข้ามชาติ เช่น เครือข่ายชาวแอฟริกัน อเมริกาใต้ เอเชียใต้ และตะวันออกกลาง ลักลอบลำเลียงยาเสพติด (โคเคน คีตามีนและยาอี) เข้ามาภายในประเทศไทย และบางส่วนมีการลักลอบลำเลียงผ่านไปยังประเทศที่ 3

2. สภาพพื้นที่ที่มีโรงงานอุตสาหกรรมในทุกอำเภอ กระจายตัวอยู่ในหมู่บ้าน/ชุมชนจำนวนมาก ทำให้มีการอพยพเคลื่อนย้ายแรงงาน 3 สัญชาติ (พม่า ลาว และกัมพูชา) และแรงงานต่างจังหวัด เข้ามาพักอาศัยอยู่ตามหอพัก/บ้านเช่าภายในชุมชนใกล้เคียง บริเวณโดยรอบโรงงานอุตสาหกรรมส่งผลให้เกิดปัญหาประชากรแฝง อาชญากรรม และยาเสพติด

3. สภาพทางภูมิศาสตร์ที่มีเขตติดต่อกับกรุงเทพฯ และมีสถานบริการ/สถานบันเทิงจำนวนมาก บริเวณถนนศรีนครินทร์ และตำบลสำโรงเหนือ อำเภอเมืองสมุทรปราการ เป็นเหตุปัจจัยหนึ่งที่ทำให้มีการแพร่ระบาดของตัวยาในกลุ่ม Club Drugs เช่น ไอซ์ เอ็กซ์ตาซี และคีตามีน

ในปีงบประมาณ 2563 มีผลการจับกุมคดียาเสพติดส่วนใหญ่ยังคงเป็นการดำเนินการต่อผู้เสพในพื้นที่ แต่ยังมี การจับกุมผู้ค้ายาเสพติดในพื้นที่ได้อย่างต่อเนื่องดังนี้

ตารางที่ 1.1-59 แสดงจำนวนคดียาเสพติดในพื้นที่จังหวัดสมุทรปราการ ปี 2560-2563

ปี	ปี 2560	ปี 2561	ปี 2562	ปี 2563
จำนวนคดี	6,170	8,628	8,961	6,990

แหล่งที่มา : สำนักงาน ป.ป.ส.ภาค 1 ข้อมูล ณ วันที่ 30 กันยายน 2563

ตารางที่ 1.1-60 แสดงผลการจับกุมยาเสพติดข้อหาหลักในพื้นที่จังหวัดสมุทรปราการ ปี 2561-2563

ปี	จำนวน (คดี)	ผลิต (ร้อยละ)	จำหน่าย (ร้อยละ)	ครอบครองเพื่อจำหน่าย (ร้อยละ)	ครอบครอง (ร้อยละ)	เสพ (ร้อยละ)	สมคบ (ร้อยละ)	หมายจับ (ร้อยละ)	อื่นๆ (ร้อยละ)
2561	7,038	0.45	1.42	23.60	41.28	33.06	0.18	-	-
2562	8,961	0.86	0.66	17.11	40.98	40.226	0.13	-	-
2563	6,883	6.11	2.06	25.47	36.09	28.34	1.26	0.14	0.04

แหล่งที่มา : ตำรวจภูธรจังหวัดสมุทรปราการ ข้อมูล ณ วันที่ 30 กันยายน 2563

ตารางที่ 1.1-61 แสดงจำนวนของกลางและมูลค่าทรัพย์สินที่ตรวจยึด ปี 2562-2563

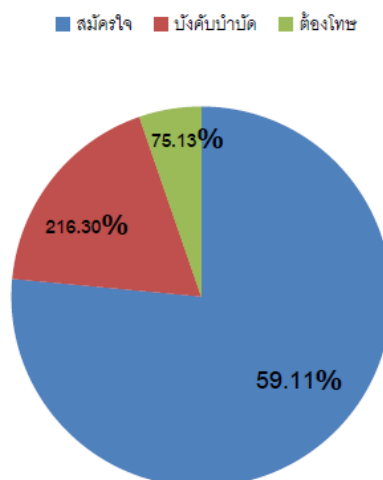
ประเภท	ปี 2562	ปี 2563
1. ยาบ้า	915,453 เม็ด	187,639 เม็ด
2. ไอซ์	10.8 กิโลกรัม	56,281.28 กรัม
3. กัญชา	6.54 กิโลกรัม	1,947 กรัม (แห้ง)/18,090 กรัม (สด)
4. กระทั่ง	122.33 กิโลกรัม	583,088 กรัม
5. คีตาเม็น	504.8 กรัม	787 กรัม
6. โคเคน	-	-
7. ยาอี	-	-
8. เฮโรอีน	-	1.38 กรัม
9. มูลค่าทรัพย์สินที่ตรวจยึด	-	34,478,500 บาท

แหล่งที่มา : ตำรวจภูธรจังหวัดสมุทรปราการ ข้อมูล ณ วันที่ 30 กันยายน 2563

(2) ด้านการบำบัดรักษา

ข้อมูลผู้เข้ารับการบำบัดรักษาผู้ป่วยยาเสพติดประจำปีงบประมาณ พ.ศ. 2563 อยู่ในระบบสมัครใจ 1,168 ราย บังคับบำบัด 2,282 ราย และต้องโทษ 293 ราย

การบำบัดรักษายาเสพติด ปีงบประมาณ พ.ศ. 2563



ภาพที่ 1.1-30 การบำบัดรักษายาเสพติด ปีงบประมาณ พ.ศ. 2561

แหล่งที่มา: ระบบ บสต. (ณ วันที่ 30 กันยายน 2563)

ตารางที่ 1.1-62 เปรียบเทียบพื้นที่ที่มีผู้เข้าการบำบัดรักษาเรียงตามลำดับ ปี 2562-2563

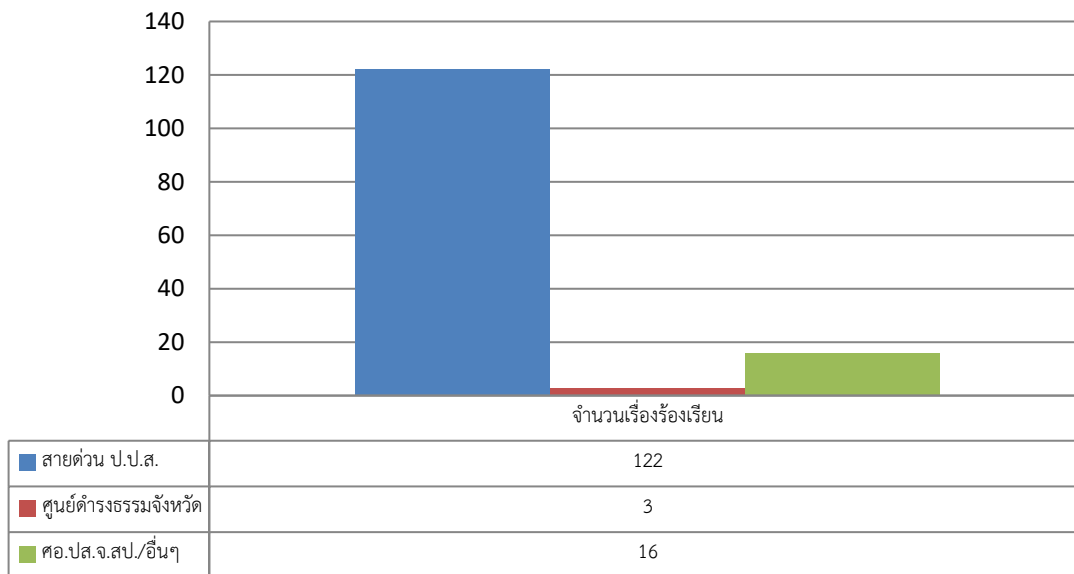
ลำดับที่	อำเภอ	ปี 2562	ปี 2563
1	อำเภอบางพลี	738 ราย	223 ราย
2	อำเภอบางเสาธง	598 ราย	181 ราย
3	อำเภอพระสมุทรเจดีย์	428 ราย	279 ราย
4	อำเภอเมืองสมุทรปราการ	483 ราย	176 ราย
5	อำเภอพระประแดง	372 ราย	200 ราย
6	อำเภอบางปะ	274 ราย	109 ราย

แหล่งที่มา : คณะทำงานยุทธศาสตร์ที่ 2 จังหวัดสมุทรปราการ ณ วันที่ 30 กันยายน 2563

(3) การร้องเรียนของประชาชน

เรื่องร้องเรียนของประชาชนในห้วงเดือนตุลาคม 2562 – กันยายน 2563 ปรากฏข้อมูลร้องเรียนจากประชาชนเกี่ยวกับบุคคลผู้มีพฤติกรรมเกี่ยวข้องกับยาเสพติดในพื้นที่จังหวัดสมุทรปราการ ผ่านช่องทางสายด่วน ป.ป.ส. มากที่สุด รองลงมาคือศูนย์ดำรงธรรมจังหวัด และ ศอ.ปส.จ.สป./ช่องทางอื่นๆตามลำดับ

เรื่องร้องเรียนของประชาชนในห้วงเดือนตุลาคม 2560 - กันยายน 2561



ภาพที่ 1.1-31 เรื่องร้องเรียนของประชาชนในห้วงเดือนตุลาคม 2562 - กันยายน 2563

แหล่งที่มา : ศูนย์อำนวยการป้องกันและปราบปรามยาเสพติดจังหวัดสมุทรปราการ

10) สถานการณ์ด้านครอบครัว

ในปี 2562 จังหวัดสมุทรปราการมีชาย-หญิงแต่งงานจำนวน 5,130 คู่ แต่มีคู่สมรสที่หย่าร้างจำนวน 4,009 คู่ ซึ่งแสดงให้เห็นว่าในภาวะปัจจุบัน จังหวัดสมุทรปราการจะมีครอบครัวที่มีพ่อหรือแม่เลี้ยงลูกลำพังมากขึ้น หรือเรียกว่าครอบครัวเลี้ยงเดี่ยวมากขึ้น ซึ่งจากสภาพการณ์ของจังหวัดสมุทรปราการ เป็นเมืองอุตสาหกรรม พ่อแม่ต่างไปประกอบอาชีพทำให้ไม่มีเวลาดูแลบุตรหลาน ทิ้งให้บุตรหลานอยู่ตามลำพัง โอกาส

ทำให้เด็กและเยาวชนมีพฤติกรรมไม่เหมาะสมได้ง่าย ดังนั้น หน่วยงานที่เกี่ยวข้องจำเป็นต้องเตรียมแผนงาน โครงการและกิจกรรมเพื่อรองรับปัญหาที่จะเกิดจากปัญหาครอบครัว

11) สถานการณ์ด้านเด็กและเยาวชน

สืบเนื่องจากจังหวัดสมุทรปราการมีโรงงานอุตสาหกรรมจำนวนมาก ทำให้มีผู้อพยพย้ายถิ่นเข้ามาทำงานทำเป็นจำนวนมาก และอาศัยอยู่ในจังหวัดสมุทรปราการเพียงลำพัง พ่อแม่และลูก เมื่อมีบุตร แม่ไม่สามารถเลี้ยงดูบุตรได้ เนื่องจากต้องไปทำงาน ทำให้มีการนำบุตรไปฝากเลี้ยงในศูนย์เด็กเล็กหรือสถานรับเลี้ยงเด็กเอกชน ปัจจุบันจังหวัดสมุทรปราการมีสถานรับเลี้ยงเด็กเอกชนที่ขออนุญาตจัดตั้งถูกต้องตามกฎหมาย จำนวน 65 แห่ง (สถานรับเลี้ยงเด็ก จำนวน 63 แห่ง/สถานสงเคราะห์เด็กเอกชน จำนวน 2 แห่ง) มีเด็กเข้ารับการเลี้ยงดู จำนวน 2,236 คน (ข้อมูล ณ เดือนกุมภาพันธ์ 2564)

กระทรวงการพัฒนาสังคมและความมั่นคงของมนุษย์ มีนโยบายให้เงินอุดหนุนการเลี้ยงดูเด็กแรกเกิด โดยให้เงินช่วยเหลือแก่ครอบครัวที่ประสบปัญหาทางสังคมที่มีเด็กแรกเกิด รายละ 400 บาท ต่อเดือน เป็นเวลา 1 ปี โดยเริ่มดำเนินการตั้งแต่เดือนตุลาคม 2559 และปรับเปลี่ยนหลักเกณฑ์การจ่ายเงิน เป็น 600 บาทต่อเดือน เป็นเวลา 1 ปี และจะทำการจ่ายเงินให้เด็กจนถึงอายุ 6 ปี ตั้งแต่เดือนตุลาคม 2562 เป็นต้นมา มีผู้มาลงทะเบียนขอรับเงินช่วยเหลือ จำนวน 22,147 ราย และมีผู้ได้รับเงินช่วยเหลือ จำนวน 21,230 ราย (ข้อมูล ณ เดือนสิงหาคม 2564)

ปัจจุบัน จังหวัดสมุทรปราการมีเด็กที่ได้รับการสงเคราะห์แบบครอบครัวอุปถัมภ์ จำนวน 53 ราย (46 ครอบครัว) นอกจากนี้ มีกลุ่มองค์กรเด็กและเยาวชนในพื้นที่ ได้แก่ กลุ่มเด็กรักกล้วยไม้เจ้าพระยา ศูนย์เยาวชนเด็กตำบลบางโปรง กลุ่มเด็กเครือข่ายงดเหล้าจังหวัดสระบุรี และสภาเด็กและเยาวชนระดับตำบล อำเภอ และจังหวัด

12) สถานการณ์ด้านผู้สูงอายุ

จังหวัดสมุทรปราการ มีประชากรตามทะเบียนราษฎรทั้งสิ้น 1,344,875 คน แยกเป็นเพศชาย 642,774 คน เพศหญิง 702,875 คน เป็นประชากรผู้สูงอายุจำนวน 202,635 คน คิดเป็นร้อยละ 15.07 ของประชากรทั้งหมด ซึ่งแสดงว่าจังหวัดสมุทรปราการเป็นสังคมผู้สูงอายุ เพราะฉะนั้นทุกภาคส่วนที่มีภารกิจเกี่ยวข้องกับผู้สูงอายุจำเป็นต้องร่วมกันจัดทำแผนงาน/โครงการ/กิจกรรม เพื่อการส่งเสริมคุณภาพชีวิตของผู้สูงอายุ และร่วมกันเตรียมความพร้อมให้จังหวัดสมุทรปราการเป็นสังคมผู้สูงอายุที่มีคุณภาพชีวิตที่ดี โดยพิจารณาจากปรากฏการณ์การดูแลผู้สูงอายุของจังหวัดสมุทรปราการในปัจจุบัน

12.1) การส่งเสริมให้ผู้สูงอายุเข้าถึงสิทธิเบี้ยยังชีพ ผู้สูงอายุในจังหวัดสมุทรปราการได้รับเบี้ยยังชีพ จำนวน 139,861 คน (ปี 2562) โดยกระจายอยู่ในอำเภอต่างๆ ตามตารางที่ 1.1-63 ดังนี้



ตารางที่ 1.1-63 แสดงจำนวนผู้สูงอายุที่มีสิทธิรับเบี้ยผู้สูงอายุ จำแนกรายอำเภอ ปี พ.ศ. 2562

ที่	อำเภอ	อายุ 60-69	อายุ 70-79	อายุ 80-89	อายุ 90 ปีขึ้นไป	รวม
1	เมืองสมุทรปราการ	38,029	15,247	4,949	560	58,785
2	บางบ่อ	6,324	3,602	1,388	225	11,539
3	บางพลี	13,494	6,201	2,314	314	22,323
4	พระประแดง	17,442	7,601	2,204	362	27,809
5	พระสมุทรเจดีย์	8,526	3,334	1,168	119	13,147
6	บางเสาธง	3,718	1,750	704	86	6,258
รวม		74,039	37,735	12,728	1,666	139,861

แหล่งที่มา: สำนักงานส่งเสริมการปกครองท้องถิ่นจังหวัดสมุทรปราการ

12.2) **องค์กรและภาคีเครือข่าย** การดำเนินงานด้านการส่งเสริมคุณภาพชีวิตของผู้สูงอายุ ในระดับจังหวัด อำเภอ และตำบล มีจำนวนมาก เช่น องค์กรปกครองส่วนท้องถิ่น โรงพยาบาลส่งเสริมสุขภาพประจำตำบล วัด ศูนย์การศึกษาออกโรงเรียนประจำตำบล เครือข่ายสภาวัฒนธรรมตำบล ชมรมผู้สูงอายุ ศูนย์ส่งเสริมและฝึกอาชีพผู้สูงอายุ สาขาสภาผู้สูงอายุแห่งประเทศไทยในพระบรมราชูปถัมภ์ประจำจังหวัดสมุทรปราการ ชมรมคลังปัญญาผู้สูงอายุจังหวัดสมุทรปราการ ศูนย์พัฒนาคุณภาพชีวิตและส่งเสริมอาชีพผู้สูงอายุ และอาสาสมัครประเภทต่างๆ เป็นต้น

ตารางที่ 1.1-64 แสดงศูนย์พัฒนาคุณภาพชีวิตและส่งเสริมอาชีพผู้สูงอายุ (ศพอส.) จำนวน 10 ศูนย์

ลำดับ	ศูนย์พัฒนาคุณภาพชีวิตและส่งเสริมอาชีพผู้สูงอายุ
1	ศูนย์พัฒนาคุณภาพชีวิตและส่งเสริมอาชีพผู้สูงอายุตำบลคลองด่าน
2	ศูนย์พัฒนาคุณภาพชีวิตและส่งเสริมอาชีพผู้สูงอายุตำบลบางพลี
3	ศูนย์พัฒนาคุณภาพชีวิตและส่งเสริมอาชีพผู้สูงอายุตำบลศีรษะจรเข้น้อย
4	ศูนย์พัฒนาคุณภาพชีวิตและส่งเสริมอาชีพผู้สูงอายุตำบลบางเสาธง
5	ศูนย์พัฒนาคุณภาพชีวิตและส่งเสริมอาชีพผู้สูงอายุตำบลบางน้ำผึ้ง
6	ศูนย์พัฒนาคุณภาพชีวิตและส่งเสริมอาชีพผู้สูงอายุตำบลในคลองบางปลากด
7	ศูนย์พัฒนาคุณภาพชีวิตและส่งเสริมอาชีพผู้สูงอายุตำบลบางโปรง
8	ศูนย์พัฒนาคุณภาพชีวิตและส่งเสริมอาชีพผู้สูงอายุตำบลแพรกษาใหม่
9	ศูนย์พัฒนาคุณภาพชีวิตและส่งเสริมอาชีพผู้สูงอายุตำบลบ้านระกาศ
10	ศูนย์พัฒนาคุณภาพชีวิตและส่งเสริมอาชีพผู้สูงอายุตำบลบางปลา

แหล่งที่มา : สำนักงานพัฒนาสังคมและความมั่นคงของมนุษย์จังหวัดสมุทรปราการ (ข้อมูล ณ เดือนสิงหาคม 2564)

ตารางที่ 1.1-65 แสดงจำนวนสมาชิกของชมรมคลังปัญญาผู้สูงอายุ

อำเภอ	ชาย (คน)	หญิง (คน)	รวม (คน)
เมืองสมุทรปราการ	27	32	59
บางบ่อ	3	5	8
บางพลี	17	27	44
พระประแดง	16	17	33
พระสมุทรเจดีย์	5	9	14
บางเสาธง	4	8	12
รวม	32	98	170

แหล่งที่มา : สำนักงานพัฒนาสังคมและความมั่นคงของมนุษย์จังหวัดสมุทรปราการ (ข้อมูล ณ เดือนสิงหาคม 2564)

จากตารางที่ 1.1-65 แสดงให้เห็นว่า มีสมาชิกคลังปัญญาผู้สูงอายุ จำนวน 170 คน ส่วนใหญ่อาศัยอยู่ในอำเภอเมืองสมุทรปราการ จำนวน 59 คน คิดเป็นร้อยละ 34.70 รองลงมา คือ อำเภอบางพลี จำนวน 44 คน คิดเป็นร้อยละ 25.88 และอำเภอพระประแดง จำนวน 33 คน คิดเป็นร้อยละ 19.41 ตามลำดับ

12.3) กองทุนที่ช่วยสนับสนุน ส่งเสริมการดำเนินงานด้านผู้สูงอายุ เช่น กองทุนสวัสดิการชุมชน กองทุนผู้สูงอายุ สำนักงานหลักประกันสุขภาพแห่งชาติ เป็นต้น

ตารางที่ 1.1-66 แสดงข้อมูลสถานการณ์ผู้สูงอายุที่ประสบปัญหาด้านสถานะความเป็นอยู่

สภาพปัญหา	จำนวน (คน)	คิดเป็นร้อยละ
อยู่กับครอบครัวยากจน/ยากลำบาก	2,218	71.60
อยู่คนเดียวตามลำพัง/ไม่มีผู้ดูแล/ถูกทอดทิ้ง	170	5.49
ที่อยู่อาศัยไม่มั่นคง/สภาพที่อยู่ไม่เหมาะสม	310	10.00
ดูแลบุคคลในครอบครัว อาทิ เด็ก ผู้สูงอายุ คนพิการ	265	8.55
ผู้สูงอายุที่ต้องเลี้ยงดูหลานตามลำพัง	135	4.46
รวม	3,098	100

แหล่งที่มา : สำนักงานพัฒนาสังคมและความมั่นคงของมนุษย์จังหวัดสมุทรปราการ (ข้อมูล ณ เดือนสิงหาคม 2564)

จากตารางที่ 1.1-66 แสดงให้เห็นว่า สภาพปัญหาของผู้สูงอายุส่วนใหญ่ คือ อยู่กับครอบครัวยากจน/ยากลำบาก จำนวน 2,218 คน คิดเป็นร้อยละ 71.60 รองลงมา คือ มีที่อยู่อาศัยไม่มั่นคง/สภาพที่อยู่ไม่เหมาะสมจำนวน 310 คน คิดเป็นร้อยละ 10 และดูแลบุคคลในครอบครัว จำนวน 265 คน คิดเป็นร้อยละ 4.55 ตามลำดับ

13) สถานการณ์ด้านคนพิการ

จังหวัดสมุทรปราการมีคนพิการซึ่งจดทะเบียนคนพิการแล้ว จำนวน 27,600 คน เป็นชาย จำนวน 15,265 คน และหญิง จำนวน 12,335 คน และมีองค์กรเครือข่ายคนพิการที่เข้มแข็ง มีสถานประกอบการที่ส่งเงินเข้ากองทุนฟื้นฟูสมรรถภาพคนพิการ จำนวน 1,283 แห่ง



ตารางที่ 1.1-67 แสดงจำนวนคนพิการจำแนกตามประเภทความพิการ

ประเภทความพิการ	จำนวน (คน)
ทางการเห็น	1,382
ทางการได้ยินหรือสื่อความหมาย	4,201
ทางการเคลื่อนไหวหรือทางร่างกาย	14,040
ทางจิตใจหรือพฤติกรรม	1,861
ทางสติปัญญา	2,181
ทางการเรียนรู้	291
ทางออทิสติก	1,040
พิการมากกว่า ๑ ประเภท	2,563
ไม่ระบุ	41
รวม	27,000

แหล่งที่มา : สำนักงานพัฒนาสังคมและความมั่นคงของมนุษย์จังหวัดสมุทรปราการ (ข้อมูล ณ เดือนสิงหาคม 2564)

จากตารางที่ 1.1-67 มีคนพิการที่จดทะเบียนคนพิการแล้ว จำนวน 27,600 คน โดยเป็นคนพิการทางการเคลื่อนไหวหรือทางร่างกายมากที่สุด จำนวน 14,040 คน คิดเป็นร้อยละ 50.87 รองลงมา คือ พิการทางการได้ยินหรือสื่อความหมาย จำนวน 4,201 คน คิดเป็นร้อยละ 15.23 และพิการมากกว่า 1 ประเภท จำนวน 2,563 คน คิดเป็นร้อยละ 15.23

ทั้งนี้คนพิการในจังหวัดสมุทรปราการ มีจำนวนที่เพิ่มมากขึ้นในแต่ละปี เนื่องจากคนพิการส่วนใหญ่มุ่งหวังถึงสิทธิที่จะได้รับภายหลังการจดทะเบียนคนพิการ ทั้งสิทธิด้านการแพทย์ ด้านการศึกษา ด้านอาชีพ รวมถึงสวัสดิการต่างๆ จากรัฐ โดยเฉพาะเบี้ยความพิการเดือนละ 800 บาท ซึ่งได้มีการประกาศระเบียบกระทรวงมหาดไทย ว่าด้วยหลักเกณฑ์การจ่ายเงินเบี้ยความพิการให้แก่คนพิการขององค์กรปกครองส่วนท้องถิ่น (ฉบับที่ 2) ที่กำหนดให้คนพิการที่จดทะเบียนคนพิการ ให้ลงทะเบียนและยื่นคำขอรับเบี้ยความพิการด้วยตนเอง ต่อองค์กรปกครองส่วนท้องถิ่น ที่มีภูมิลำเนา และรับเบี้ยความพิการในเดือนถัดไป

สำหรับการประกอบอาชีพของคนพิการในจังหวัดสมุทรปราการ ประกอบอาชีพรับจ้างมากที่สุด โดยเฉพาะการเข้าทำงานในสถานประกอบการ ในปี 2562 มีคนพิการเข้าทำงานในสถานประกอบการ จำนวน 254 คน (ข้อมูลประมวลผล ณ กันยายน 2562 จากระบบรายงานผลการจ้างงานคนพิการ) เหตุที่คนพิการได้เข้าทำงานในสถานประกอบการ เนื่องจากพระราชบัญญัติส่งเสริมและพัฒนาคุณภาพชีวิตคนพิการ พ.ศ. 2550 และที่แก้ไขเพิ่มเติม (ฉบับที่ 2) พ.ศ.2550 มาตรา 33 มาตรา 34 และมาตรา 35 กำหนดไว้ว่า ถ้านายจ้างไม่รับคนพิการเข้าทำงานตามมาตรา 33 หรือไม่ดำเนินการตามมาตรา 35 ในการให้สัมปทาน จะต้องส่งเงินเข้ากองทุนส่งเสริมและพัฒนาคุณภาพชีวิตคนพิการ ทำให้สถานประกอบการต่างๆ มีความตื่นตัวและให้ความสำคัญกับการจ้างงานคนพิการเพิ่มมากขึ้นทุกปี รองลงมาคือประกอบอาชีพส่วนตัวของคนพิการ หรือการประกอบอาชีพอิสระของคนพิการ โดยมีกองทุนส่งเสริมและพัฒนาคุณภาพชีวิตคนพิการ ให้กู้ยืมเงินทุนประกอบอาชีพ โดยไม่เสียดอกเบี้ย

ด้านการเข้าถึงบริการสาธารณสุข คนพิการทราบถึงสิทธิทางการแพทย์เพิ่มขึ้นมาก ภายหลังจากทะเบียนคนพิการแล้วได้ดำเนินเปลี่ยนสิทธิเป็นบัตรทองผู้พิการ (74) ทำให้ได้รับการรักษาและฟื้นฟูสมรรถภาพทางร่างกายอย่างต่อเนื่อง นอกจากนี้จังหวัดสมุทรปราการ มีกองทุนฟื้นฟูสมรรถภาพที่จำเป็นต่อสุขภาพจังหวัดสมุทรปราการ ทำให้คนพิการในจังหวัดสมุทรปราการสามารถเข้าถึงสิทธิทางการแพทย์และได้รับกายอุปกรณ์เครื่องช่วยความพิการ

ด้านการศึกษา แม้ว่าจะมีพระราชบัญญัติจัดการศึกษาสำหรับคนพิการ แต่คนพิการบางส่วนก็ยังไม่ได้รับการศึกษา เนื่องจากครอบครัวไม่เห็นความสำคัญในเรื่องการศึกษาของเด็กพิการ การขาดบุคลากรครูการศึกษาพิเศษ เทคโนโลยีสิ่งอำนวยความสะดวกสำหรับคนพิการ สื่อ และบริการอื่นใดสำหรับคนพิการ โดยเฉพาะในจังหวัดสมุทรปราการ ไม่มีโรงเรียนเฉพาะทางสำหรับคนพิการในแต่ละประเภท ถ้าเด็กพิการจะไปเรียนโรงเรียนเฉพาะทางสำหรับแต่ละประเภทความพิการ ต้องเดินทางไปเรียนในจังหวัดใกล้เคียงหรือที่กรุงเทพมหานคร ทำให้ครอบครัวที่มีฐานะยากจน ต้องประกอบอาชีพไม่สามารถพาเด็กพิการไปเข้าเรียนได้ จึงทำให้เด็กพิการบางส่วนขาดโอกาสทางการศึกษา นอกจากนี้ยังมีสาเหตุจากสภาพความพิการที่ไม่สามารถเข้าเรียนได้

ส่วนเรื่องการจัดสิ่งอำนวยความสะดวกสำหรับคนพิการและทุกคนเข้าถึงใช้ประโยชน์ได้ หน่วยงานต่างๆ ได้ให้ความสำคัญ โดยมีการสร้างทางลาด ห้องน้ำ ที่จอดรถ จัดทำป้ายสัญลักษณ์และบริการข้อมูลสำหรับคนพิการ โดยเฉพาะถ้าเป็นอาคารที่สร้างภายหลัง พ.ศ.2548 ส่วนที่เป็นปัญหาคือ อาคารเก่าที่สร้างก่อน พ.ศ. 2548 ถ้าต้องมีการปรับปรุงแก้ไข อาจกระทบโครงสร้างได้ ดังเช่น ศาลากลางจังหวัดสมุทรปราการ ได้ประสานความร่วมมือกับสำนักงานโยธาธิการและผังเมืองจังหวัดสมุทรปราการ ในการออกแบบห้องน้ำ ที่จอดรถคนพิการ ทางลาด รวมทั้งจัดทำป้ายสัญลักษณ์ และบริการข้อมูลสำหรับคนพิการ นอกจากนี้มีหน่วยงานต่างๆ ให้ความสำคัญกับการจัดสิ่งอำนวยความสะดวกสำหรับคนพิการ ทั้งโรงพยาบาล โรงพยาบาลส่งเสริมสุขภาพตำบล สถานีตำรวจ อปท. รวมถึงหน่วยงานทั้งภาครัฐและเอกชน ได้จัดทำสิ่งอำนวยความสะดวกสำหรับคนพิการ

สำหรับเครือข่ายคนพิการในจังหวัดสมุทรปราการ มีองค์กรคนพิการเกือบครบทุกประเภท ความพิการ ยกเว้นความพิการทางการเรียนรู้ ซึ่งองค์กรคนพิการต่างมีการบูรณาการในการทำงานร่วมกัน และมีการจัดตั้ง สมาคมพิการทุกประเภทจังหวัดสมุทรปราการ เพื่อเป็นพลังในการขับเคลื่อนงานคนพิการร่วมกัน ด้วยรัฐบาลได้ให้ความสำคัญในการส่งเสริมให้หน่วยงาน/องค์กรต่าง ๆ สร้างสิ่งอำนวยความสะดวกแก่คนพิการ การจัดสิ่งอำนวยความสะดวกสำหรับคนพิการในประเทศไทย เป็นสิทธิและสวัสดิการของคนพิการที่พึงจะได้รับ โดยมีรูปแบบการจัดสิ่งอำนวยความสะดวกสำหรับคนพิการ ประกอบด้วย สิ่งอำนวยความสะดวกด้านการดำรงชีวิตประจำวัน ด้านการศึกษา ด้านสถาปัตยกรรม อาคาร สถานที่ และบริการขนส่งสาธารณะ ด้านการทำงาน และประกอบอาชีพ ด้านข้อมูลข่าวสาร การสื่อสาร และสิ่งอำนวยความสะดวกที่เป็นบุคคล/สิ่งที่ทำหน้าที่ช่วยเหลือคนพิการ ซึ่งสิ่งอำนวยความสะดวกด้านสถาปัตยกรรม อาคาร สถานที่ และบริการสาธารณะมีความก้าวหน้ามากที่สุด และถือเป็นนโยบายสำคัญในการจัดสิ่งอำนวยความสะดวกที่ส่วนราชการที่เกี่ยวข้อง ต้องดำเนินการให้แล้วเสร็จเพื่อคนพิการและทุกคนเข้าใช้ประโยชน์ร่วมกันได้ (Universal Design) เนื่องจากสิ่งอำนวยความสะดวกโดยเฉพาะด้านอาคาร สถานที่ บริการสาธารณะ ซึ่งจัดว่าเป็นประเภทสิ่งอำนวยความสะดวกที่เป็นสาธารณะ (Public) สำหรับการเข้าถึงได้และใช้ประโยชน์ได้ของทุกคนในสังคม



14) สถานการณ์ด้านความมั่นคงของมนุษย์

กระทรวงการพัฒนาสังคมและความมั่นคงของมนุษย์ ได้ดำเนินการสำรวจสถานการณ์ทางสังคมและความมั่นคงของมนุษย์ปี 2560 พบว่า ในปี 2560 ประเทศไทยมีค่าเฉลี่ยร้อยละ 69.39 กลุ่มกรุงเทพฯ และปริมณฑล 6 จังหวัด มีค่าเฉลี่ยร้อยละ 66.40 และจังหวัดสมุทรปราการมีค่าเฉลี่ยในเรื่องมิติความมั่นคงของมนุษย์ร้อยละ 35.32 เมื่อพิจารณารายมิติพบว่า มิติด้านการศึกษามีค่าเฉลี่ยต่ำสุด รองลงมาคือ มิติด้านสุขภาพ มิติด้านครอบครัว และความปลอดภัยในชีวิตและทรัพย์สิน ตามลำดับ ซึ่งทั้ง 4 ลำดับนี้ จังหวัดควรให้ความสำคัญในการแก้ปัญหาด้านคุณภาพชีวิตอย่างจริงจัง ซึ่งสอดคล้องกับประเด็นการพัฒนาที่ 2 รายละเอียดตามตารางที่ 1.1-68

ตารางที่ 1.1-68 แสดงข้อมูลดัชนีความมั่นคงของมนุษย์ พ.ศ. 2560

พื้นที่	มิติความมั่นคงของมนุษย์												ค่า CHSI
	ที่อยู่อาศัย	สุขภาพ	อาหาร	การศึกษา	การมีงานทำและรายได้	ครอบครัว	ชุมชนและกรสนับสนุนทางสังคม	ศาสนาและวัฒนธรรม	ความปลอดภัยในชีวิต	สิทธิและความเป็นธรรม	การเมือง	สิ่งแวดล้อมทรัพยากร	
ระดับประเทศ	70.35	70.13	70.19	70.14	70.00	70.21	70.33	69.84	69.88	70.41	70.06	70.20	69.16
กรุงเทพฯ และปริมณฑล	67.77	69.67	69.06	68.73	68.50	69.41	69.18	70.00	69.64	68.09	69.43	69.17	66.40
สมุทรปราการ	53.06	53.95	73.30	42.87	73.23	59.66	83.23	42.55	70.56	76.18	72.60	58.32	20.12

แหล่งที่มา: รายงานสถานการณ์ทางสังคมและความมั่นคงของมนุษย์ปี 2560 กระทรวงการพัฒนาสังคมและความมั่นคงของมนุษย์

1.1.4 ด้านทรัพยากรธรรมชาติและสิ่งแวดล้อม

1) สถานการณ์และแนวโน้มด้านทรัพยากรป่าไม้

สถานการณ์ด้านป่าไม้ของจังหวัดสมุทรปราการ ในช่วงปี พ.ศ. 2562 – 2563 พบว่า พื้นที่ป่าไม้ (ป่าชายเลน) ตามมติ ครม. จำนวน 7,311.06 ไร่ และเนื้อที่ป่าชายเลนคงสภาพ 74,774.03 ไร่ ซึ่งประกอบด้วย 3 อำเภอ 12 ตำบล ได้แก่ ตำบลแหลมฟ้าผ่า ตำบลปากคลองบางกอด และตำบลในคลองบางปลากด อำเภอพระสมุทรเจดีย์ ตำบลคลองด่าน อำเภอบางปะ

ตารางที่ 1.1-69 เนื้อที่ป่าไม้ต่อเนื้อที่ทั้งหมดของจังหวัดสมุทรปราการ ปี พ.ศ. 2559 – 2563

ปี พ.ศ.	เนื้อที่จังหวัด (ไร่)	เนื้อที่ป่าไม้		การเปลี่ยนแปลง (+/-)		เนื้อที่ที่ไม่ใช่ป่า
		เนื้อที่ป่าไม้ (ไร่)	ร้อยละของพื้นที่จังหวัด	ไร่	ร้อยละ	
2559	604,447.40	8,642.27	1.43	-	-	98.57
2560	604,447.40	14,866.34	2.46	+6,244.07	+72.02	97.54
2561	592,001.82	14,385.68	2.43	-480.66	-3.23	97.57
2562	592,001.82	17,660.30	2.98	+3,800.06	27.42	97.02
2563	592,001.82	17,961.46	3.03	+301.17	1.71	96.97

แหล่งที่มา: สำนักจัดการที่ดิน กรมป่าไม้

2) สถานการณ์และแนวโน้มด้านคุณภาพของดิน

ทรัพยากรดิน ลักษณะดินโดยทั่วไปเกิดจากกระบวนการ 3 ลักษณะ

- (1) เกิดจากการทับถมของตะกอน น้ำทะเลเลนชวาททะเล (estuarine)
- (2) เกิดจากการทับถมของตะกอนน้ำกร่อย หรือตะกอนน้ำทะเลเลนที่ราบน้ำทะเลเคยท่วมถึง
- (3) เกิดจากการทับถมของตะกอนน้ำกร่อยทับตะกอนน้ำทะเลเลนที่ราบน้ำทะเลเคยท่วมถึง

ลักษณะเนื้อดินบนและดินล่างเป็นดินเหนียว หรือดินเหนียวปนทรายแห้ง ดินเป็นกรดจัดมากถึงต่างปานกลาง ความอุดมสมบูรณ์ของดินปานกลางถึงสูง บางบริเวณเป็นดินเค็มและดินกรดเนื่องจากมีน้ำทะเลท่วมถึง และพบปริมาณกำมะถันหรือสารจาโรไซด์ในดินสูง ลักษณะดินที่พบในจังหวัดฯ สามารถจำแนกได้ทั้งหมด 8 ชนิด คือ (1) ดินชุดท่าจีน (2) ดินชุดบางปะกง (3) ดินชุดชะอำ (4) ดินชุดสมุทรปราการ (5) ดินชุดสมุทรสงคราม (6) ดินชุดบางกอก (7) ดินชุดบางน้ำเปรี้ยว และ (8) ดินชุดฉะเชิงเทรา

ลักษณะทางธรณีวิทยาของจังหวัดสมุทรปราการ พบว่าตั้งอยู่บนบริเวณที่ราบลุ่มตอนกลางหรือบางครั้งเรียกว่าบริเวณดินดอนสามเหลี่ยมปากแม่น้ำ เกิดจากการทับถมของตะกอนหนา ระดับความสูงของพื้นที่ประมาณ 0.5 - 1.5 เมตร และมีความลาดเอียงโดยเฉลี่ยต่ำกว่า 1% ลักษณะของชั้นดินในช่วงบนความลึกประมาณ 0 - 1.5 เมตร จะเป็นดินเหนียวอ่อนตัวมีความสามารถในการอุ้มน้ำ รับน้ำหนักแรงต่ำมากประมาณ 0.5 - 3 ตัน ต่อตารางเมตร เมื่อรับน้ำหนักจะยุบตัวได้ง่าย ถัดลงไปจะเป็นพื้นดินเหนียวซึ่งมีการรับน้ำหนักเพิ่มขึ้นเป็นลำดับ จนถึงชั้นทรายชั้นแรกที่มีความลึกประมาณ 22-25 เมตร นอกจากนั้นจังหวัดสมุทรปราการเป็นจังหวัดที่มีพื้นที่บางส่วนติดชายฝั่งทะเลสภาพแวดล้อมด้านป่าชายเลนเสื่อมโทรมไป ส่งผลกระทบต่อเกิดการกัดเซาะดินบริเวณชายฝั่งทะเล โดยเฉพาะพื้นที่ที่อยู่ติดชายฝั่งทะเล เช่น อำเภอเมือง อำเภอพระสมุทรเจดีย์ ส่งผลให้แต่ละปีมีดินถูกกัดเซาะหายไปปีละประมาณ 50 เมตร

3) สถานการณ์และแนวโน้มการกัดเซาะชายฝั่งทะเลและแผ่นดินทรุดตัว

จังหวัดสมุทรปราการมีความยาวของชายหาด ประมาณ 45 กม. แต่เนื่องจากพื้นที่บางบริเวณมีการสะสมตัวออกไป และเกิดกัดเซาะของน้ำทะเลเข้ามามาก ส่งผลให้เส้นชายฝั่งมีระยะทางเพิ่มขึ้นเป็น 74 กม. (กรมทรัพยากรธรณี, 2555) โดยพบว่าชายฝั่งเกิดการกัดเซาะอยู่ในพื้นที่ ต.นาเกลือ ต.แหลมฟ้าผ่า ต.บางปู และ ต.คลองด่าน มีระยะทางรวมทั้งสิ้น 58,257 เมตร หรือคิดเป็นร้อยละ 79 ของระยะทางตามแนวชายฝั่งที่มีการเปลี่ยนแปลงทั้งหมด มีพื้นที่ของแนวชายฝั่งที่มีการสะสมตัวอยู่ในพื้นที่ ต.คลองด่าน และ ต.บางปูใหม่ มีระยะทางรวมทั้งสิ้น 6,718 เมตร หรือ คิดเป็นร้อยละ 9.12 ของระยะทางตามแนวชายฝั่งที่มีการเปลี่ยนแปลงทั้งหมด และมีพื้นที่ของแนวชายฝั่งที่คงสภาพอยู่ในพื้นที่ ต.ท้ายบ้านและ ต.บางปูใหม่ มีระยะทางรวมทั้งสิ้น 8,688 เมตร หรือคิดเป็นร้อยละ 11.79 ของระยะทางตามแนวชายฝั่งที่มีการเปลี่ยนแปลงทั้งหมด

4) ทรัพยากรน้ำ

4.1) ลักษณะทางกายภาพ

ลักษณะทางกายภาพของจังหวัดสมุทรปราการ เป็นที่ราบลุ่มชายฝั่งทะเล มีระดับความสูงของผิวดินจากระดับน้ำทะเลปานกลางระหว่าง +0.50 ถึง +1.50 เมตร รทก. แหล่งน้ำสำคัญของจังหวัดมี 2 แหล่ง ได้แก่ แม่น้ำเจ้าพระยาและคลองระบายน้ำในพื้นที่ ซึ่งนอกจากจะทำหน้าที่เป็นแหล่งน้ำสำหรับ



เกษตรกรรม การประมงและเป็นเส้นทางคมนาคมทางน้ำแล้ว ยังทำหน้าที่ในการรองรับน้ำเหนือในฤดูฝน เพื่อระบายลงสู่ทะเลอ่าวไทย ซึ่งมีแหล่งน้ำที่สำคัญดังนี้

1. แม่น้ำเจ้าพระยา เป็นแม่น้ำสำคัญที่ไหลผ่านเขตจังหวัดสมุทรปราการ มีแนวการไหลจากทิศเหนือลงสู่ทิศใต้ ต่อเนื่องจากเขตกรุงเทพมหานคร โดยไหลผ่านอำเภอพระประแดง อำเภอพระสมุทรเจดีย์ และอำเภอเมืองสมุทรปราการ ระยะทางประมาณ 30 กิโลเมตร แม้ว่าแม่น้ำเจ้าพระยาจะเป็นแหล่งน้ำที่หล่อเลี้ยงพื้นที่การเกษตรในภาคกลาง แต่เนื่องจากแม่น้ำเจ้าพระยาช่วงที่ไหลผ่านจังหวัดสมุทรปราการ มีคุณภาพน้ำลดลงรวมทั้งได้รับอิทธิพลจากความเค็มของน้ำทะเล ประกอบกับเขตพื้นที่ที่แม่น้ำไหลผ่านมีการทำการเกษตรเพียงส่วนน้อยในเขตอำเภอพระประแดง ดังนั้น การใช้ประโยชน์จากแม่น้ำเจ้าพระยาจึงมีเฉพาะด้านการระบายน้ำ และการคมนาคมทางน้ำเป็นหลัก

2. คลองระบายน้ำ เป็นแหล่งน้ำสำคัญที่ใช้ในการบริหารจัดการด้านการชลประทานของจังหวัดสมุทรปราการ เนื่องจากจังหวัดสมุทรปราการมีระบบคลองในพื้นที่เชื่อมโยงกันเป็นจำนวนมาก คลองบางสาย เช่น คลองประเวศบุรีรมย์ คลองสำโรง คลองด่าน ถูกขุดขึ้นตั้งแต่สมัยอยุธยา ปัจจุบันพื้นที่การเกษตรในจังหวัดสมุทรปราการได้รับน้ำต้นทุนจากคลองสายต่าง ๆ ซึ่งได้รับปริมาณน้ำจากแหล่งน้ำในจังหวัดพื้นที่ตอนบนอีกทอดหนึ่ง ทำให้ในฤดูแล้งประสบปัญหาขาดแคลนน้ำ โดยไม่สามารถกำหนดปริมาณน้ำได้ตามระยะเวลา รายละเอียดดังตารางที่ 1.1-70

ตารางที่ 1.1-70 แสดงข้อมูลรายชื่อคลองสายต่าง ๆ ในเขตจังหวัดฝั่งตะวันออก จำแนกตามความรับผิดชอบ

ลำดับ	ชื่อคลอง	ประเภทคลอง	ขนาดคลอง				ปริมาณน้ำเก็บกักสูงสุด (ลบ.ม.)	หน่วยงาน
			ความยาว (กม.)	ท้องคลองเฉลี่ย(ม.)	ตลิ่งกว้างเฉลี่ย(ม.)	ความลึกเฉลี่ย(ม.)		
1	คลองด่าน	ชล.	9.000	25	60	3.50	1,338,750	ชล.
2	บางปลา	ชล.	10.850	16	40	3.20	972,160	ชล.
3	เจริญราษฎร์	ชล.	10.480	12	30	3.00	660,240	ชล.
4	ชายทะเล	ชล.	30.000	15	40	3.20	2,640,000	ชล.
5	จระเข้ใหญ่	ชล.	17.145	16	40	3.00	1,440,180	ชล.
6	ลาดบัว - บางพลี	ชล.	14.550	8	30	3.00	829,350	ชล.
7	เสาชิง - เพชรพิชัย	ชล.	16.000	12	30	3.00	1,008,000	ชล.
8	สำโรง	ชล.	38.150	16	45	3.20	3,723,440	ชล.
9	บางไผ่	ชล.	13.100	16	40	3.00	1,100,400	ชล.
10	กันยา	ชล.	6.000	4	25	3.00	261,000	ชล.
11	ประเวศบุรีรมย์	ชล.	11.000	16	40	3.00	924,000	ชล.
12	บ้านระกาศ	ชล.	6.500	12	30	3.00	409,500	ชล.
13	ชวดพร้าว	ชล.	5.000	12	30	3.00	315,000	ชล.
14	เป็ริง	ชล.	7.000	12	30	3.00	441,000	ชล.
15	พระองค์ไชยานุชิต	ชล.	14.500	25	50	3.50	1,903,125	ชล.
16	สุวรรณภูมิ	ชล.	10.120	48	75	3.50	2,000,000	ชล.
17	บางคลี	ธรรมชาติ	11.760	4	25	2.50	426,300	อปท.
18	ปิ่นหยาก - บางเพ็ริง	ธรรมชาติ	8.220	4	25	2.50	297,975	อปท.
19	โค้งประทุน	ธรรมชาติ	4.670	4	20	2.50	140,100	อปท.
20	บางปลาไร่	ธรรมชาติ	12.580	4	20	2.50	377,400	อปท.



ตารางที่ 1.1-70 แสดงข้อมูลรายชื่อคลองสายต่าง ๆ ในเขตจังหวัดฝั่งตะวันออก จำแนกตามความรับผิดชอบ (ต่อ)

ลำดับ	ชื่อคลอง	ประเภทคลอง	ขนาดคลอง				ปริมาณน้ำเก็บกักสูงสุด (ลบ.ม.)	หน่วยงาน
			ความยาว (กม.)	ท้องคลองเฉลี่ย(ม.)	ตลิ่งกว้างเฉลี่ย(ม.)	ความลึกเฉลี่ย(ม.)		
21	บางปู	ธรรมชาติ	2.500	4	20	2.50	75,000	อปท.
22	มหาชื่น	ธรรมชาติ	4.615	4	20	2.50	138,450	อปท.
23	ลาดหวาย	ธรรมชาติ	10.430	6	25	2.50	404,163	อปท.
24	สกัดยี่สิบห้า	ธรรมชาติ	3.230	4	15	2.50	76,713	อปท.
25	สกัดห้าสิบ	ธรรมชาติ	4.300	4	15	2.50	102,125	อปท.
26	หัวเกลือ	ธรรมชาติ	6.190	4	20	2.50	185,700	อปท.
27	อ้อมคลองด่าน	ธรรมชาติ	1.100	20	50	3.20	123,200	อปท.
28	หกส่วน	ธรรมชาติ	4.450	4	18	2.50	122,375	อปท.
29	ทับนาง - ต่าหรี	ธรรมชาติ	11.300	4	18	2.50	310,750	อปท.
30	ควาย	ธรรมชาติ	3.100	6	25	2.50	120,125	อปท.
31	หนองคา	ธรรมชาติ	2.800	4	18	2.50	77,000	อปท.
32	หนึ่งบางปลา	ธรรมชาติ	6.000	4	18	2.50	165,000	อปท.
33	สองบางปลา	ธรรมชาติ	6.000	4	18	2.50	165,000	อปท.
34	สามบางปลา	ธรรมชาติ	6.000	4	18	2.50	165,000	อปท.
35	สี่บางปลา	ธรรมชาติ	9.500	5	20	2.50	296,875	อปท.
36	ห้าบางปลา	ธรรมชาติ	9.500	5	20	2.50	296,875	อปท.
37	หกบางปลา	ธรรมชาติ	9.500	4	15	2.50	225,625	อปท.
38	เจ็ดบางปลา	ธรรมชาติ	8.500	4	20	2.50	255,000	อปท.
39	แปดบางปลา	ธรรมชาติ	7.800	4	15	2.50	185,250	อปท.
40	เก้าบางปลา	ธรรมชาติ	7.500	5	20	2.50	234,375	อปท.
41	บางน้ำจืด	ธรรมชาติ	11.200	12	30	2.50	588,000	อปท.
42	มอญ (จรเข้บ่อย)	ธรรมชาติ	5.150	5	25	2.50	193,125	อปท.
43	กาหลง	ธรรมชาติ	7.240	5	20	2.50	226,250	อปท.
44	ขุดงูเห่า	ธรรมชาติ	6.800	4	20	2.50	204,000	อปท.
45	ขุดบัว	ธรรมชาติ	2.280	4	20	2.50	68,400	อปท.
46	ขุดใหญ่	ธรรมชาติ	1.600	5	25	2.50	60,000	อปท.
47	ตาปู	ธรรมชาติ	5.420	4	20	2.50	162,600	อปท.
48	บางกระเทียม	ธรรมชาติ	6.950	5	25	2.50	260,625	อปท.
49	บางนา	ธรรมชาติ	4.250	5	25	2.50	159,375	อปท.
50	ปากน้ำ	ธรรมชาติ	5.500	5	25	2.50	206,250	อปท.
51	มอญ	ธรรมชาติ	5.140	4	20	2.50	154,200	อปท.
52	ลำต้นไทร	ธรรมชาติ	3.520	4	20	2.50	105,600	อปท.
53	สาระหงษ์	ธรรมชาติ	4.500	4	20	2.50	135,000	อปท.
54	สนามพลี	ธรรมชาติ	7.350	4	20	2.50	220,500	อปท.
55	โองแตก	ธรรมชาติ	4.640	4	20	2.50	139,200	อปท.
56	บางเสาธง	ธรรมชาติ	3.880	4	20	2.50	116,400	อปท.
57	บางพลี	ธรรมชาติ	2.540	4	20	2.50	76,200	อปท.
58	บางเสา	ธรรมชาติ	9.200	4	20	2.50	276,000	อปท.
59	ข้างตายนบน	ธรรมชาติ	1.600	4	20	2.50	48,000	อปท.
60	ข้างตายนล่าง	ธรรมชาติ	3.880	5	25	2.50	145,500	อปท.



ตารางที่ 1.1-70 แสดงข้อมูลรายชื่อคลองสายต่าง ๆ ในเขตจังหวัดฝั่งตะวันออก จำแนกตามความรับผิดชอบ (ต่อ)

ลำดับ	ชื่อคลอง	ประเภทคลอง	ขนาดคลอง				ปริมาณน้ำเก็บกักสูงสุด (ลบ.ม.)	หน่วยงาน
			ความยาว (กม.)	ท้องคลองเฉลี่ย(ม.)	ตลิ่งกว้างเฉลี่ย(ม.)	ความลึกเฉลี่ย(ม.)		
61	บางขวาง	ธรรมชาติ	4.430	3	12	2.00	66,450	อปท.
62	บางลำพู	ธรรมชาติ	1.400	3	12	2.00	21,000	อปท.
63	ศาลเจ้า	ธรรมชาติ	1.400	3	12	2.00	21,000	อปท.
64	บางกะสีบน	ธรรมชาติ	1.467	3	12	2.00	22,005	อปท.
รวม	492,277				28,608,200	อปท.		

แหล่งที่มา: โครงการบำรุงรักษาชลหารพิจิตร พ.ศ. 2562

4.2) การบริหารจัดการน้ำ

จากลักษณะทางกายภาพของจังหวัดสมุทรปราการ สามารถแบ่งส่วนการบริหารจัดการน้ำตามลักษณะพื้นที่ได้ 3 ส่วน ประกอบด้วย

(1) พื้นที่ฝั่งตะวันตกของแม่น้ำเจ้าพระยา

บริเวณอำเภอพระประแดง และอำเภอ พระสมุทรเจดีย์ จำนวน 170 ตารางกิโลเมตร หรือ 106,250 ไร่ เป็นพื้นที่ไม่มีระบบชลประทานอาศัยการเก็บกักน้ำในคลองที่รับน้ำจากแม่น้ำเจ้าพระยาและน้ำทะเลซึ่งเป็นน้ำกร่อยทั้งหมด

(2) พื้นที่ฝั่งตะวันออกของแม่น้ำเจ้าพระยา ด้านภายในคันกั้นน้ำพระราชดำริ

บริเวณพื้นที่ปิดล้อมระหว่างแม่น้ำเจ้าพระยาและแนวคันกั้นน้ำพระราชดำริ ในเขตอำเภอเมืองสมุทรปราการ และบางส่วนของอำเภอบางพลี จำนวน 210 ตารางกิโลเมตร หรือ 131,250 ไร่ เป็นพื้นที่เขตชุมชนเมืองนอกเขตชลประทาน แต่สามารถรับน้ำจากคลองชลประทานภายนอกเข้าไปใช้บริหารจัดการได้ โดยมีพื้นที่ทำการเกษตรจำนวนน้อย ส่วนใหญ่ใช้ประโยชน์จากแหล่งน้ำเพื่อการระบายน้ำและรักษาระบบนิเวศน์ในเขตเมืองเป็นหลัก

(3) พื้นที่ฝั่งตะวันออกของแม่น้ำเจ้าพระยา ด้านนอกแนวคันกั้นน้ำพระราชดำริ

ในเขตอำเภอบางบ่อ อำเภอบางเสาธง และบางส่วนของอำเภอเมืองสมุทรปราการ อำเภอบางพลี จำนวน 264 ตารางกิโลเมตร หรือ 390,000 ไร่ เป็นพื้นที่ในเขตชลประทานลุ่มเจ้าพระยาฝั่งตะวันออก รับน้ำจากเขื่อนเจ้าพระยาและเขื่อนป่าสักชลสิทธิ์

สำหรับแนวคันกั้นน้ำพระราชดำริเป็นคันป้องกันน้ำท่วม (King dike) ที่พระบาทสมเด็จพระเจ้าอยู่หัว รัชกาลที่ 9 ได้ทรงพระราชทานแนวทางป้องกันอุทกภัยที่เกิดขึ้นในปี 2523 และ 2526 โดยใช้แนวถนนในทิศทางเหนือ-ใต้ ตั้งแต่บริเวณจังหวัดปทุมธานี ผ่านกรุงเทพมหานคร และจรดแนวชายทะเลในเขตจังหวัดสมุทรปราการ โดยในเขตจังหวัดสมุทรปราการใช้แนวถนนกึ่งแก้วและถนนบางพลี-ตำหรุเป็นแนวคันกั้นน้ำ ปัจจุบันพื้นที่นอกแนวคันกั้นน้ำซึ่งเป็นพื้นที่รองรับการระบายน้ำตามแนวพระราชดำริ ประกอบด้วยคลองระบายน้ำตามธรรมชาติเชื่อมโยงถึงกันจำนวน 63 สาย ปริมาณน้ำเก็บกักสูงสุดประมาณ 26.600 ล้านลูกบาศก์เมตร โดยคลองทั้งหมดมีลักษณะเป็นคลองดินมีการใช้ประโยชน์ทั้งในด้านการส่งน้ำ

และระบายน้ำควบคู่กันไป คลองที่สำคัญได้แก่คลองประเวศบุรีรมย์ คลองพระองค์ไชยานุชิต คลองสำโรง คลองด่าน คลองลาดกระบัง คลองบางโฉลง คลองจรเข้ใหญ่ คลองบางเสาธง คลองบางปลา คลองชายทะเล คลองเจริญราษฎร์ และคลองระบายน้ำสุวรรณภูมิ ซึ่งอยู่ในความรับผิดชอบ ตาม พรบ.การชลประทานหลวง พ.ศ. 2485 สำหรับคลองขนาดเล็กต่างๆอยู่ในความรับผิดชอบขององค์กรปกครองส่วนท้องถิ่น มีจำนวน 48 คลอง

5) ทรัพยากรป่าชายเลน

จังหวัดสมุทรปราการเป็นจังหวัดที่มีพื้นที่ส่วนใหญ่เป็นที่ราบลุ่ม และที่ราบลุ่มปากแม่น้ำ ดังนั้นจึงมีพื้นที่ป่าชายเลน ซึ่งมีเนื้อที่ประมาณ 12,524.17 ไร่ ดินป่าชายเลนในจังหวัดฯ สามารถขุดหน้าตัดดินได้ลึกประมาณ 40 เซนติเมตร เกือบทั้งหมดเป็นดินเหนียวที่มีเนื้อละเอียดมาก (มีขนาดเส้นผ่านศูนย์กลางน้อยกว่า 1 มิลลิเมตร) ส่วนมากมีกลิ่นของซากพืช ซากสัตว์ ดินส่วนใหญ่มีสีในกลุ่มสีน้ำตาล (7.5YR) และกลุ่มสีเทาอมฟ้า (G2) 4 ที่ความลึก 0-5 เซนติเมตร อุณหภูมิดินในช่วง 27.0-31.0 องศาเซลเซียส (เฉลี่ย 29.0 องศาเซลเซียส) มีค่า pH อยู่ระหว่าง 6.0-6.4 จัดอยู่ในกลุ่มดินที่มีความเป็นกรดปานกลาง ส่วนที่ความลึก 5-40 เซนติเมตร อุณหภูมิอยู่ในช่วงระหว่าง 25.0-28.0 องศาเซลเซียส ที่ความลึกจากผิวดินลึกลงไปถึงระดับ 40 เซนติเมตร บนพื้นที่หน้าตัดส่วนมากพบรากไม้ปะปน และปริมาณจุดประ (Jarosite) ในชั้นหน้าตัดดินระหว่าง ร้อยละ 2-20 แต่ไม่พบหินปะปนในชั้นหน้าตัดดินนี้ ปริมาณคาร์บอนรวมอยู่ในช่วงร้อยละ 1.78-3.67 โดยมีค่าเฉลี่ยร้อยละ 2.73 ปริมาณไนโตรเจน รวมอยู่ในช่วงร้อยละ 0.23-0.41 ค่าเฉลี่ยเท่ากับ 0.32 ค่า C:N ratio ของดินโดยรวมของจังหวัดสมุทรปราการเท่ากับ 8.5:1 บ่งชี้ว่าดินเลนบริเวณนี้มีไนโตรเจนในปริมาณที่ค่อนข้างมากเกินไปเทียบกับปริมาณคาร์บอนในดิน ปริมาณฟอสฟอรัสรวมอยู่ในช่วงร้อยละ 0.100-0.141 ค่าเฉลี่ยเท่ากับ 0.120

5.1) พันธุ์ไม้และลักษณะโครงสร้างป่าชายเลน

พันธุ์ไม้เด่นในป่าชายเลนพื้นที่จังหวัดสมุทรปราการ มีจำนวน 2 วงศ์ 2 สกุล และ 4 ชนิด คือ แสมทะเล, แสมขาว, แสมดำ และโกงกางใบเล็ก ความหนาแน่นเฉลี่ยรวมของต้นไม้ต่อพื้นที่เท่ากับ 225.26 ต้น/ไร่ มีขนาดเส้นผ่าศูนย์กลางเฉลี่ย และความสูงเฉลี่ย เท่ากับ 11.12 เซนติเมตร และ 7.36 เมตร ตามลำดับ ค่าดัชนีความหลากหลายทางชนิดพันธุ์ (Shannon-Wiener diversity index) มีค่าเท่ากับ 0.1688 ค่าความชุกชุมทางชนิดพันธุ์ (Margalef's index) เท่ากับ 1.0996 และค่าความสม่ำเสมอทางชนิดพันธุ์ (Pielou's evenness) เท่ากับ 0.2803 พันธุ์ไม้ที่มีค่าดัชนีความสำคัญ (Important Value Index) สูงที่สุด คือ แสมขาว มีค่าเท่ากับ 182.56 รองลงมา คือ แสมทะเล เท่ากับ 61.72

5.2) สัตว์ที่พบในป่าชายเลน

สัตว์ที่พบในป่าชายเลนจังหวัดสมุทรปราการ ประกอบไปด้วย

(1) กลุ่มของประชาคมสิ่งมีชีวิตพื้นป่าชายเลน (Mangrove Benthic Organism) หรือ สัตว์หน้าดินพื้นป่าชายเลน ในจังหวัดฯ พบมีค่าความหนาแน่น เท่ากับ 70.00 ตัว/ตารางเมตร มีค่าดัชนีความหลากหลาย (H') เท่ากับ 0.37 และมีค่าความสม่ำเสมอ (J) เท่ากับ 0.24 สัตว์ที่พบได้แก่ หอยเรดเชลล์ ปูแสม ปูก้ามดาบ และไส้เดือนทะเล

(2) กลุ่มของนกในป่าชายเลน ในจังหวัดสมุทรปราการ พบจำนวน 16 ชนิด 15 สกุล 8 วงศ์ และ 4 อันดับ ตัวอย่างนกที่พบได้แก่ นกตีนเทียน นกหัวโตเล็กขาเหลือง นกกินเปี้ยว เป็นต้น



(3) กลุ่มของแมลง พบจำนวน 6 อันดับ 10 วงศ์ และ 13 ชนิดได้แก่ แมลงค่อมทอง, มวนหลังแข็ง, ต่อ, ผีเสื้อเอธรธรรมา เป็นต้น โดยไม่สามารถจำแนกวงศ์ได้ 1 ชนิด ได้แก่ ผีเสื้อกลางวัน ฯลฯ

5.3) การใช้ประโยชน์ที่ดินในพื้นที่ป่าชายเลน

การเปลี่ยนแปลงพื้นที่ป่าชายเลนในจังหวัดสมุทรปราการ เกิดจากการใช้ประโยชน์ที่ดินในพื้นที่ป่าชายเลนในประเทศไทยเพื่อกิจกรรมอื่น ๆ เช่น การทำเกษตรกรรม พื้นที่เพาะเลี้ยงสัตว์น้ำ พื้นที่ท่าเทียบเรือ และพื้นที่เมืองและสิ่งก่อสร้าง เป็นต้น จากข้อมูลพื้นที่การใช้ประโยชน์ที่ดินป่าชายเลนในประเทศไทย ปี พ.ศ.2562 ในเขตพื้นที่จังหวัดสมุทรปราการได้จำแนกเขตการใช้ประโยชน์พื้นที่ป่าชายเลน ดังตารางที่ ตารางที่ 1.1-71 และแบ่งเป็นพื้นที่ต่าง ๆ แยกตามเขตการปกครองระดับอำเภอ และแบ่งแยกตามจังหวัด ดังตารางที่ 1.1 71

ตารางที่ 1.1-72 แสดงการจำแนกเขตการใช้ประโยชน์ที่ดินในพื้นที่ป่าชายเลน ตามเขตอำเภอ

อำเภอ	ป่าชายเลน (ไร่)	นาุ้ง (ไร่)	พื้นที่เกษตร (ไร่)	อื่นๆ (ไร่)	รวม (ไร่)
พระประแดง	-	-	-	-	-
พระสมุทรเจดีย์	-	43,093.54	20.45	7,718.22	50,832.21
เมืองฯ	-	712.44	-	3,257.16	3,969.6
บางบ่อ	-	4,663.09	-	2,529.5	7,192.59
รวม	0	48,469.07	20.45	13,504.88	61,994.4

แหล่งที่มา : กรมทรัพยากรทางทะเลและชายฝั่ง

หมายเหตุ : พื้นที่อื่น ๆ ประกอบด้วย เมืองและสิ่งก่อสร้าง,ท่าเทียบเรือ,เลนงอก/หาดเลน,แม่น้ำ คูแพรก ชุมเหมือง ทะเล, ระบบนิเวศไม้พื้นล่าง

ตารางที่ 1.1-73 แสดงการใช้ประโยชน์ที่ดินในพื้นที่ป่าชายเลน

จังหวัด	ป่าชายเลน (ไร่)	พื้นที่เพาะเลี้ยงสัตว์น้ำ (ไร่)	พื้นที่เกษตรกรรม (ไร่)	พื้นที่เมืองและสิ่งก่อสร้าง	ท่าเทียบเรือ	อื่นๆ (ไร่)
สมุทรปราการ	21,087	48,469	20.45	6,162.24	124.27	7218,38
รวม	83,081.34					

แหล่งที่มา : กรมทรัพยากรทางทะเลและชายฝั่ง

หมายเหตุ : พื้นที่อื่น ๆ ประกอบด้วย เมืองและสิ่งก่อสร้าง,ท่าเทียบเรือ,เลนงอก/หาดเลน,แม่น้ำ คูแพรก ชุมเหมือง ทะเล, ระบบนิเวศไม้พื้นล่าง

6) สถานการณ์ขยะและของเสียอันตราย

6.1) สถานการณ์ขยะมูลฝอย

ข้อมูลจากสำนักงานสิ่งแวดล้อมภาคที่ 6 (นนทบุรี) พบว่าในปี 2562 จังหวัดสมุทรปราการ มีปริมาณขยะมูลฝอยเกิดขึ้น ประมาณ 2,362 ตันต่อวัน หรือ แบ่งเป็นปริมาณขยะมูลฝอยที่รวบรวมนำไปกำจัดถูกต้อง 2,271 ตันต่อวัน คิดเป็นร้อยละ 96 ของปริมาณขยะมูลฝอยที่เกิดขึ้นทั้งหมด ปริมาณขยะที่ถูกนำไปใช้ประโยชน์ 299 ตันต่อวัน ปริมาณขยะตกค้าง 616,143 ตัน ทั้งนี้ในปัจจุบัน ขยะที่เกิดขึ้นถูกส่งไปกำจัดอย่างถูกต้อง คิดเป็นร้อยละ 100 ของปริมาณมูลฝอยที่เกิดขึ้น



รูปแบบการนำขยะกลับมาใช้ประโยชน์ เช่น การใช้ประโยชน์จากขยะรีไซเคิล โดยการคัดแยก และนำกลับคืนวัสดุรีไซเคิล ประเภทแก้ว กระดาษ พลาสติก เหล็ก และอลูมิเนียม มีการดำเนินงานผ่านกิจกรรมต่างๆ ได้แก่ การซื้อขายวัสดุรีไซเคิลโดยผ่านร้านรับซื้อของเก่า ศูนย์วัสดุรีไซเคิลชุมชน ธนาคารขยะรีไซเคิล การใช้ประโยชน์จากขยะอินทรีย์ ประเภทเศษอาหาร พืช ผัก ผลไม้ต่างๆ เพื่อนำไปทำปุ๋ยหมักอินทรีย์สำหรับใช้บำรุงดินเพื่อการเกษตรเมื่อพิจารณาปริมาณขยะมูลฝอยที่คาดว่าจะเกิดขึ้นในอีก 20 ปีข้างหน้า (พ.ศ. 2564-2583) โดยคาดการณ์จากจำนวนประชากรรวมจำนวนประชากรแฝง พบว่า จะมีปริมาณขยะมูลฝอยเกิดขึ้นตั้งแต่ 1,764 - 2,227 ตัน/ปี ซึ่งหากไม่มีการจัดการที่ถูกต้องจะก่อให้เกิดผลกระทบต่ออย่างรุนแรงทั้งทางด้านเศรษฐกิจ สังคมและสิ่งแวดล้อม

เมื่อพิจารณาปริมาณขยะมูลฝอยที่คาดว่าจะเกิดขึ้นในอีก 20 ปีข้างหน้า (พ.ศ. 2564-2583) โดยคาดการณ์จากจำนวนประชากรรวมจำนวนประชากรแฝง พบว่า จะมีปริมาณขยะมูลฝอยเกิดขึ้นตั้งแต่ 1,764 - 2,227 ตัน/ปี ซึ่งหากไม่มีการจัดการที่ถูกต้องจะก่อให้เกิดผลกระทบต่ออย่างรุนแรงทั้งทางด้านเศรษฐกิจ สังคมและสิ่งแวดล้อม

ตารางที่ 1.1-74 แสดงการคาดการณ์จำนวนประชากรและปริมาณมูลฝอยที่เกิดขึ้นในจังหวัดสมุทรปราการ ระหว่างปี พ.ศ. 2564-2583

ปี พ.ศ.	จำนวนประชากร (คน)	ปริมาณมูลฝอย (ตัน/ปี)	จำนวนประชากร รวม ประชากรแฝง (คน)	ปริมาณมูลฝอย (คิดรวมประชากรแฝง) (ตัน/ปี)
2564	1,343,177	1,075	2,417,719	1,934
2565	1,360,108	1,088	2,448,194	1,959
2566	1,377,039	1,102	2,478,670	1,983
2567	1,393,970	1,115	2,509,146	2,007
2568	1,410,901	1,129	2,539,622	2,032
2569	1,427,832	1,142	2,570,098	2,056
2570	1,444,763	1,156	2,600,573	2,080
2571	1,461,694	1,169	2,631,049	2,105
2572	1,478,625	1,183	2,661,525	2,129
2573	1,495,556	1,196	2,692,001	2,154
2574	1,512,487	1,210	2,722,477	2,178
2575	1,529,418	1,224	2,752,952	2,202
2576	1,546,349	1,237	2,783,428	2,227
2577	1,579,349	1,263	2,816,429	2,253
2578	1,604,349	1,283	2,847,629	2,278
2579	1,629,349	1,303	2,877,641	2,302
2580	1,650,847	1,320	2,907,641	2,326
2581	1,678,449	1,343	2,936,761	2,349
2582	1,700,449	1,360	2,966,761	2,373



ตารางที่ 1.1-74 แสดงการคาดการณ์จำนวนประชากรและปริมาณมูลฝอยที่เกิดขึ้นในจังหวัดสมุทรปราการ
ระหว่างปี พ.ศ. 2564-2583 (ต่อ)

ปี พ.ศ.	จำนวนประชากร (คน)	ปริมาณมูลฝอย (ตัน/ปี)	จำนวนประชากร รวม ประชากรแฝง (คน)	ปริมาณมูลฝอย (คิดรวมประชากรแฝง) (ตัน/ปี)
2583	1,725,439	1,380	2,997,861	2,398

หมายเหตุ : ปริมาณมูลฝอยคิดจากอัตราการเกิดขยะมูลฝอย 0.8 กิโลกรัม/คน/วัน (กรมควบคุมมลพิษ, 2561)

6.2) ระบบกำจัดขยะมูลฝอย

สถานที่กำจัดขยะมูลฝอยของจังหวัดสมุทรปราการ มีจำนวน 3 แห่ง ซึ่งดำเนินการโดยภาคเอกชนทั้งหมด รายละเอียดดังนี้

(1) **สถานที่กำจัดขยะมูลฝอยตำบลบางปลา** ตั้งอยู่ที่ตำบลบางปลา อำเภอบางพลี จังหวัดสมุทรปราการ มีพื้นที่สำหรับฝังกลบขยะมูลฝอยประมาณ 50 ไร่ พบว่ามีขยะเก่าสะสมจำนวน 490,000 ตัน การบริหารจัดการ เป็นการกำจัดแบบเทกองกลางแจ้ง (Open Dump) แต่เดิมมีองค์กรปกครองส่วนท้องถิ่นในจังหวัดสมุทรปราการ นำขยะมูลฝอยมากำจัด 15 แห่ง และนอกจังหวัด 3 แห่ง ปริมาณขยะมูลฝอยรวม 500-700 ตัน/วัน แต่การดำเนินการไม่ได้มาตรฐานมีปัญหาเรื่องเรี่ยราดน้ำเสีย กลิ่นเหม็น และมีเหตุเพลิงไหม้ ในปี 2555 องค์กรบริหารส่วนตำบลบางปลา จึงระงับการต่อใบอนุญาตกำจัดสิ่งปฏิกูลมูลฝอย คณะทำงานแก้ไขปัญหาบ่อขยะบางปลา ซึ่งมีนายอำเภอบางพลีเป็นประธานได้สรุปให้ปิดและไม่ต่ออายุใบอนุญาตเนื่องจากบ่อขยะดังกล่าวไม่ได้มาตรฐาน และได้มีการแจ้งให้องค์กรปกครองส่วนท้องถิ่นทั้งหมด ห้ามนำขยะมากำจัดในบริเวณดังกล่าว

ปัจจุบันบ่อขยะดังกล่าวไม่มีการรับกำจัดขยะมูลฝอยใหม่ และได้ดำเนินการในส่วน of ขยะมูลฝอยตกค้างสะสม ดังนี้

1. **เจ้าของกรรมสิทธิ์รายที่ ๑** ให้บริษัท อินทาเนีย กรีน พาวเวอร์ จำกัด เช่าที่ดินเพื่อนำไปสร้างโรงงานผลิตน้ำมันจากขยะพลาสติก (Pyrolysis Oil System)

2. **เจ้าของกรรมสิทธิ์รายที่ ๒** ชายที่ดินให้กับบริษัท สมุทรปราการ รีนิวเอเบิล เอนเนอร์จี้ จำกัด เพื่อจะทำการสร้างศูนย์บริหารจัดการขยะชุมชนโดยวิธีเปลี่ยนเป็นพลังงานทดแทนแบบครบวงจรเป็นมิตรกับสิ่งแวดล้อม ซึ่งอยู่ระหว่างขั้นตอนการวางแผนจัด

(2) **สถานที่กำจัดขยะมูลฝอยตำบลแพรกษา** ตั้งอยู่ที่ตำบลแพรกษา อำเภอเมืองสมุทรปราการ จังหวัดสมุทรปราการ มีพื้นที่สำหรับฝังกลบขยะมูลฝอยประมาณ 150 ไร่ พบว่า มีขยะเก่าสะสมจำนวน 4,000,000 ตัน การบริหารจัดการ เป็นการกำจัดแบบเทกองกลางแจ้ง (Open Dump) มีบริษัท เคนซีย์ปากน้ำ จำกัด เป็นเจ้าของกรรมสิทธิ์ แต่เดิมมีองค์กรปกครองส่วนท้องถิ่นในจังหวัดสมุทรปราการหลายแห่ง นำขยะมูลฝอยมากำจัด แต่ปัจจุบันไม่มีการรับขยะมูลฝอยใหม่จากองค์กรปกครองส่วนท้องถิ่นหรือเอกชนรายใดเข้ามาเพิ่มเติม เนื่องจากเกิดเหตุเพลิงไหม้ หลังเกิดเหตุมีบริษัทปูนซีเมนต์ติดต่อขอรับขยะมูลฝอยตกค้างสะสมไปกำจัด โดยไม่คิดค่าใช้จ่าย แต่เนื่องจากขาดงบประมาณในการขนส่งขยะมูลฝอย จึงไม่ได้มีการดำเนินการดังกล่าว ทางเจ้าของบ่อขยะจึงมีการวางแผนการในเฟิร์สเวจและฟื้นฟู โดยมีการนำขยะเก่าที่อยู่ในบ่อน้ำมาทำ

การตากและฝังให้แห้ง จากนั้นจึงใช้ดินกลบทับ มีการจัดเวรยามเพื่อเฝ้าระวังตลอด 24 ชั่วโมง ใช้ EM ระวังกลิ่นและกำจัดแมลง มีการติดตั้งเครื่องฉีดน้ำเพื่อสเปรย์น้ำให้เกิดความชื้น ปรับปรุงภูมิทัศน์และจัดทำถนนโดยรอบบ่อขยะเพื่อรองรับเหตุฉุกเฉิน

(3) สถานที่กำจัดขยะมูลฝอยตำบลแพรกษาใหม่ ตั้งอยู่ที่ตำบลแพรกษาใหม่ อำเภอเมืองสมุทรปราการ จังหวัดสมุทรปราการ มีพื้นที่ประมาณ 161 ไร่ พบว่ามีขยะเก่าสะสมจำนวน 1,600,000 ตัน การบริหารจัดการเป็นการกำจัดฝังกลบโดยมีการควบคุม (Control Dump) มีบริษัท อีสเทิร์น เอเนอร์จี้ พลัส จำกัด เป็นเจ้าของ ซึ่งเป็นบ่อขยะที่องค์กรปกครองส่วนท้องถิ่นในพื้นที่จังหวัดสมุทรปราการนำขยะมาทิ้ง ปริมาณขยะมูลฝอย 1,800 ตัน/วัน ปัจจุบันทางบริษัท ได้มีการปรับปรุงพื้นที่บ่อฝังกลบใหม่ให้ถูกต้องตามหลักสุขาภิบาลด้วยการใช้ดินปิดทับ มีการฉีดพ่น EM เพื่อระงับกลิ่น มีการติดตั้งเครื่องรื้อร้อนขยะเก่าโดยการแยกพลาสติกออกจากขยะซึ่งจะสามารถลดปริมาณขยะฝังกลบได้ อีกทั้งกำลังดำเนินการก่อสร้างโรงผลิตกระแสไฟฟ้าจากเชื้อเพลิง RDF ขนาด 9.98 MW ซึ่งคาดว่าจะใช้เวลาก่อสร้างจำนวน 2 ปี และมีการวางระบบ Water Treatment โดยใช้วิธีการ Ultra Filter ซึ่งจะสามารถบำบัดน้ำชะจากขยะได้ในปริมาณ 1,000 ลูกบาศก์เมตร/วัน

6.3) สถานการณ์ด้านกากอุตสาหกรรม

จากข้อมูลการขออนุญาตนำสิ่งปฏิกูลหรือวัสดุที่ไม่ใช้แล้วออกนอกบริเวณโรงงาน (สก.2) จากกรมโรงงานอุตสาหกรรม พบว่าในปี พ.ศ. 2562 มีโรงงานอุตสาหกรรมในพื้นที่ของจังหวัดสมุทรปราการ ขออนุญาตนำสิ่งปฏิกูลหรือวัสดุที่ไม่ใช้แล้วออกนอกบริเวณโรงงาน (สก.2) จำนวน 1,444,260.869 ตัน แบ่งออกเป็นสิ่งปฏิกูลหรือวัสดุที่ไม่ใช้แล้วที่ไม่เป็นอันตราย จำนวน 1,149,834.350 ตัน คิดเป็นร้อยละ 79.61 และสิ่งปฏิกูลหรือวัสดุที่ไม่ใช้แล้วอันตราย 294,426.520 จำนวน ตัน คิดเป็นร้อยละ 20.39 รายละเอียดแยกตามอำเภอท้องที่ตามบัญชี

ตารางที่ 1.1-75 แสดงบัญชีสรุปปริมาณวัสดุที่ไม่ใช้แล้วที่ได้รับอนุญาต (สก.2) ของโรงงานอุตสาหกรรมในพื้นที่จังหวัดสมุทรปราการ ปี พ.ศ. 2562

ลำดับที่	อำเภอ	จำนวนรายการ	ปริมาณ (ตัน)
1	เมืองสมุทรปราการ	5,190	477,502.32
2	บางบ่อ	507	35,377.11
3	บางพลี	2,981	202,602.79
4	พระประแดง	1,883	302,684.54
5	พระสมุทรเจดีย์	854	107,914.55
6	บางเสาธง	3,053	318,179.56
ปริมาณสิ่งปฏิกูลรวม		14,468	1,444,260.87

แหล่งที่มา: สำนักงานอุตสาหกรรมจังหวัดสมุทรปราการ



ตารางที่ 1.1-76 แสดงบัญชีปริมาณวัสดุที่ไม่ใช้แล้ว (ไม่อันตราย) ที่ได้รับอนุญาต (สก.2) ของโรงงานอุตสาหกรรม
ในพื้นที่จังหวัดสมุทรปราการปี พ.ศ. 2562

ลำดับที่	อำเภอ	จำนวนรายการ	ปริมาณ (ตัน)
1	เมืองสมุทรปราการ	2,417	343,595.98
2	บางบ่อ	262	32,706.82
3	บางพลี	1,452	172,210.24
4	พระประแดง	930	252,652.57
5	พระสมุทรเจดีย์	423	98,984.02
6	บางเสาธง	1,439	249,684.72
ปริมาณสิ่งปฏิภูลรวม		6,923	1,149,834.35

แหล่งที่มา: สำนักงานอุตสาหกรรมจังหวัดสมุทรปราการ

ตารางที่ 1.1-77 แสดงบัญชีปริมาณวัสดุที่ไม่ใช้แล้ว (อันตราย) ที่ได้รับอนุญาต (สก.2) ของโรงงานอุตสาหกรรม
ในพื้นที่จังหวัดสมุทรปราการปี พ.ศ. 2562

ลำดับที่	อำเภอ	จำนวนรายการ	ปริมาณ (ตัน)
1	เมืองสมุทรปราการ	2,773	133,906.34
2	บางบ่อ	245	2,670.29
3	บางพลี	1,529	30,392.55
4	พระประแดง	953	50,031.97
5	พระสมุทรเจดีย์	431	8,930.53
6	บางเสาธง	1,614	68,494.84
ปริมาณสิ่งปฏิภูลรวม		7,545	294,426.52

แหล่งที่มา : ศูนย์สารสนเทศโรงงานอุตสาหกรรม กรมโรงงานอุตสาหกรรม

เมื่อได้ตรวจสอบข้อมูลสิ่งปฏิภูลหรือวัสดุที่ไม่ใช้แล้วที่ไม่เป็นอันตรายที่มีจำนวนปริมาณสูง 5 อันดับแรก ได้แก่ (1) เศษเหล็ก จำนวน 127,209.60 ตัน (2) เศษกระดาษ จำนวน 68,146.42 ตัน (3) เศษโลหะจากการตัด จำนวน 48,378.00 ตัน (4) เศษอลูมิเนียม จำนวน 32,422.09 ตัน และ (5) เศษโลหะจากการขึ้นรูป จำนวน 30,000.00 ตัน และข้อมูลสิ่งปฏิภูลหรือวัสดุที่ไม่ใช้แล้วที่เป็นอันตรายที่มีจำนวนปริมาณสูง 5 อันดับแรก ได้แก่ (1) น้ำเสียจากกระบวนการผลิต จำนวน 26,375.00 ตัน (2) กรดเกลือเสื่อมสภาพ จำนวน 7,650.00 ตัน (3) กากสี จำนวน 4,858.67 ตัน (4) ภาชนะปนเปื้อน จำนวน 4,610.63 ตัน และ (5) เศษหนัง จำนวน 4,314.40 ตัน ซึ่งสิ่งปฏิภูลหรือวัสดุที่ไม่ใช้แล้วทั้งหมดได้รับอนุญาตให้นำออกนอกบริเวณโรงงานจากกรมโรงงานอุตสาหกรรม เพื่อนำไปบำบัดหรือกำจัดอย่างถูกต้องตามหลักวิชาการแล้ว

6.4) เรื่องร้องเรียนด้านมลพิษ

จากข้อมูลสถิติการร้องเรียนปัญหาทางด้านมลพิษของจังหวัดสมุทรปราการ พบว่าสถิติการร้องเรียนส่วนใหญ่ เป็นการร้องเรียนประเด็นการส่งกลิ่นเหม็นและขยะ ในปี 2562 มีการร้องเรียน 250 ครั้ง โดยสถิติการร้องเรียนในปี 2562 เพิ่มขึ้นจากปีก่อนเป็นสองเท่า ซึ่งโดยส่วนใหญ่ยังเป็นประเด็นการส่งกลิ่นเหม็น

และฝุ่นละออง/เขม่าควัน จากข้อมูลการร้องเรียนและสภาพของจังหวัด อาจชี้ได้ว่า เนื่องจากจังหวัดเน้นภาคอุตสาหกรรม และมีโรงงานอุตสาหกรรมจำนวนมาก จึงส่งผลให้แนวโน้มของปัญหาและการร้องเรียนด้านมลพิษมากขึ้น

ตารางที่ 1.1-78 แสดงสถิติเรื่องร้องเรียนด้านมลพิษที่ศูนย์ดำรงธรรมจังหวัดสมุทรปราการรับแจ้ง
ปี พ.ศ. 2559 – 2562

รายงานสถิติทางการ	ข้อมูลรายปี (เรื่อง)			
	2559	2560	2561	2562
จำนวนปัญหา/เรื่องร้องเรียนด้านปัญหาขยะ/ปัญหามลพิษ	134	295	129	250
ร้อยละที่ลดลงของข้อร้องเรียนด้านปัญหามลพิษ/ปัญหาขยะ	43	63	33	26

แหล่งที่มา: ศูนย์ดำรงธรรมจังหวัดสมุทรปราการ

7) สถานการณ์คุณภาพอากาศและเสียง

7.1) สถานการณ์คุณภาพอากาศ

จังหวัดสมุทรปราการเป็นจังหวัดที่รองรับการขยายตัวจากกรุงเทพมหานคร จึงมีสถานประกอบการโรงงานอุตสาหกรรมเป็นจำนวนมาก และมีปัญหาการจราจรติดขัดในย่านชุมชนเช่นเดียวกับจังหวัดปริมณฑลอื่นๆ ส่งผลให้มีปัญหาด้านมลพิษทางอากาศค่อนข้างมาก กรมควบคุมมลพิษ ได้ทำการติดตั้งสถานีตรวจวัดคุณภาพอากาศอัตโนมัติ 5 แห่ง ในพื้นที่จังหวัดสมุทรปราการ คือ 1. ศาลากลางจังหวัดสมุทรปราการ 2. โรงไฟฟ้าพระนครใต้ 3. ศูนย์ฟื้นฟูอาชีพคนพิการและทุพพลภาพพระประแดง 4. บ้านพักกรมอุตสาหกรรมพื้นฐานและการเหมืองแร่ และ 5. การเคหะชุมชนบางพลี โดยผลการตรวจวัดคุณภาพอากาศในบรรยากาศโดยทั่วไปของจังหวัดสมุทรปราการ ที่สำนักจัดการคุณภาพอากาศและเสียง กรมควบคุมมลพิษ ได้มีการตรวจวัดปริมาณก๊าซซัลเฟอร์ไดออกไซด์ (SO₂), ก๊าซไนโตรเจนไดออกไซด์ (NO₂), ฝุ่นขนาดเล็กกว่า 10 ไมครอน (PM₁₀), ก๊าซคาร์บอนมอนอกไซด์ (CO) และก๊าซโอโซน (O₃) ซึ่งเมื่อพิจารณาค่าเฉลี่ยของผลการตรวจวัดคุณภาพอากาศพบว่าทุกดัชนีที่ทำการตรวจวัดยังมีค่าอยู่ในเกณฑ์มาตรฐาน



ภาพที่ 1.1-32 แสดงสถานีตรวจวัดคุณภาพอากาศอัตโนมัติ 5 แห่ง

สถานี	SO ₂ (ppb)			NO ₂			CO				O ₃					
	ค่าเฉลี่ย ๑ ชั่วโมง (ppb)		ค่าเฉลี่ย ๑ ปี	ค่าเฉลี่ย ๑ ชั่วโมง(ppb)		ค่าเฉลี่ย ๑ ปี	ค่าเฉลี่ย ๑ ชั่วโมง(ppm)		ค่าเฉลี่ย ๘ ชั่วโมง(ppm)	ค่าเฉลี่ย ๑ ปี	ค่าเฉลี่ย ๑ ชั่วโมง(ppb)		ค่าเฉลี่ย ๘ ชั่วโมง(ppb)	ค่าเฉลี่ย ๑ ปี		
	ค่าสูงสุด	ค่าต่ำสุด		ค่าสูงสุด	ค่าต่ำสุด		ค่าสูงสุด	ค่าต่ำสุด			ค่าสูงสุด	ค่าต่ำสุด			ค่าสูงสุด	ค่าต่ำสุด
ต.ทรงคนอง อ.พระประแดง	๒๓	๐	๓	๘๐	๐	๑๔	๒.๒๐	๐.๐๐	๑.๗๓	๐.๐๐	๐.๕๔	๑๒๑	๐	๘๘	๐	๒๑
ต.บางโปรง อ.เมือง	๒๒	๐	๗	๑๖๑	๐	๒๐	๔.๕๐	๐.๐๐	๑.๗๕	๐.๐๐	๐.๔๔	๑๕๘	๐	๑๓๒	๔	๓๑
ต.ตลาด อ.พระประแดง	๒๗	๐	๔	๑๒๓	๐	๑๓	๔.๘๐	๐.๐๐	๑.๙๑	๐.๐๐	๐.๔๗	๑๗๔	๐	๑๐๒	๐	๒๓
ต.ตลาด อ.เมือง	๓๓	๐	๕	๑๐๗	๑	๒๖	๓.๒๐	๐.๐๐	๒.๕๐	๐.๑๐	๐.๙๑	๘๑	๐	๖๑	๒	๑๕
ต.บางเสาธง อ.บางเสาธง	๑๙	๐	๑	๑๓๑	๐	๑๘	๓.๓๕	๐.๐๐	๓.๐๗	๐.๐๐	๐.๖๐	๒๑๑	๐	๑๕๒	๑	๓๑
ค่ามาตรฐาน	๓๐๐	๔๐	๑๗๐	๓๐	๓๐	๙	-	๑๐๐	๗๐	-	-	-	-	-	-	-

ภาพที่ 1.1-33 แสดงผลการตรวจวัดคุณภาพอากาศในบรรยากาศโดยทั่วไป พ.ศ. 2562



สถานี	PM10			PM2.5			ฝุ่นรวม			ตะกั่ว		
	ค่าเฉลี่ย ๒๔ ชั่วโมง (mg/m ³)		ค่าเฉลี่ย ๑ ปี	ค่าเฉลี่ย ๒๔ ชั่วโมง (mg/m ³)		ค่าเฉลี่ย ๑ ปี	ค่าเฉลี่ย ๒๔ ชั่วโมง(mg/m ³)		ค่าเฉลี่ย ๑ ปี	ค่าเฉลี่ย ๑ เดือน (mg/m ³)		ค่าเฉลี่ย ๑ ปี
	ค่าสูงสุด	ค่าต่ำสุด		ค่าสูงสุด	ค่าต่ำสุด		ค่าสูงสุด	ค่าต่ำสุด		ค่าสูงสุด	ค่าต่ำสุด	
ต.ทรงคนอง อ.พระประแดง	๑๐๒	๑๘	๕๖	๖๙	๘	๒๕	๐.๑๒	๐.๐๔	๐.๐๙	๐.๐๓	๐.๐๑	๐.๐๒
ต.บางโปรง อ.เมือง	๘๔	๑๑	๓๓	-	-	-	๐.๑๕	๐.๐๓	๐.๐๗	๐.๐๙	๐.๐๑	๐.๐๒
ต.ตลาด อ.พระประแดง	๑๐๕	๑๒	๓๔	-	-	-	-	-	-	-	-	-
ต.ตลาด อ.เมือง	๑๑๕	๒๖	๕๓	-	-	-	๐.๑๙	๐.๐๔	๐.๑๑	๐.๑๒	๐.๐๑	๐.๐๔
ต.บางเสาธง อ.บางเสาธง	๑๓๑	๑๓	๔๐	-	-	-	-	-	-	-	-	-
ค่ามาตรฐาน	๑๒๐		๕๐	๕๐		๒๕	๐.๓๓		๐.๑	๑.๕		-

ภาพที่ 1.1-34 แสดงผลการตรวจวัดคุณภาพอากาศในบรรยากาศโดยทั่วไป พ.ศ. 2562 (ต่อ)

แหล่งที่มา: สำนักจัดการคุณภาพอากาศและเสียง กรมควบคุมมลพิษ

หมายเหตุ: ค่ามาตรฐานคุณภาพอากาศตามประกาศคณะกรรมการสิ่งแวดล้อมแห่งชาติ เรื่อง กำหนดมาตรฐานคุณภาพอากาศในบรรยากาศโดยทั่วไป

7.2) สถานการณ์ด้านมลภาวะทางเสียง

เนื่องจากจังหวัดสมุทรปราการเป็นสถานที่ตั้งของสนามบินสุวรรณภูมิ ส่งผลให้เกิดมลภาวะทางเสียงจากสนามบินสุวรรณภูมิ ซึ่งจากการศึกษาผลกระทบต่อสุขภาพของประชาชนในพื้นที่ตั้งสนามบินสุวรรณภูมิและพื้นที่ข้างเคียงพบว่าจำนวนผู้ได้รับผลกระทบด้านเสียงจากการประเมินเส้นเที่ยวบิน 76 เที่ยวบิน พบว่า

(1) พื้นที่ที่ได้รับผลกระทบสูง ซึ่งมีค่า NEF-Noise Exposure Forecast มากกว่า 40 ซึ่งก่อให้เกิดผลกระทบต่อสุขภาพระยะยาว มีจำนวน 4 หมู่บ้าน ประชาชนผู้ได้รับผลกระทบมีจำนวน 1,147 คน

(2) พื้นที่ที่ได้รับผลกระทบปานกลาง ซึ่งมีค่า NEF-Noise Exposure Forecast เท่ากับ 35-40 มีจำนวน 8 หมู่บ้าน ประชาชนผู้ได้รับผลกระทบ มีจำนวน 4,392 คน

(3) พื้นที่ที่ได้รับผลกระทบน้อย ซึ่งมีค่า NEF- Noise Exposure Forecast เท่ากับ 30-35 มีจำนวน 19 หมู่บ้านประชาชนผู้ได้รับผลกระทบ มีจำนวน 17,740 คน ซึ่งส่งผลกระทบต่อปัญหาสุขภาพของประชาชนจังหวัดสมุทรปราการ เช่น ปัญหาสุขภาพจิต ได้แก่ ภาวะเครียด ปวดศีรษะ นอนไม่หลับ เป็นต้น รวมทั้งปัญหาความวิตกกังวลต่าง ๆ ในด้านความชัดเจนและการให้ความช่วยเหลือ เป็นต้น

8) สถานการณ์คุณภาพน้ำ

8.1) คุณภาพน้ำแหล่งผิวดิน

จังหวัดสมุทรปราการตั้งอยู่ริมฝั่งแม่น้ำเจ้าพระยาบริเวณตอนปลายสุดของแม่น้ำเจ้าพระยาเหนืออ่าวไทย แหล่งน้ำสำคัญของจังหวัดสมุทรปราการที่ใช้ในการคมนาคม และใช้ประโยชน์ในการระบายน้ำ การทำเกษตรกรรม ได้แก่ แม่น้ำเจ้าพระยา คลองสรรพสามิต คลองสำโรง คลองด่าน คลองพระองค์เจ้าไชยานุชิต และคลองประเวศบุรีรมย์

ผลการติดตามตรวจสอบคุณภาพน้ำผิวดินในพื้นที่จังหวัดสมุทรปราการของสำนักงานสิ่งแวดล้อมภาคที่ ๖ (นนทบุรี) ซึ่งได้ทำติดตามตรวจสอบคุณภาพน้ำผิวดิน จำนวน 5 สถานี แบ่งออกเป็นแม่น้ำเจ้าพระยา



จำนวน 2 สถานี ได้แก่ 1) แม่น้ำเจ้าพระยาบริเวณที่ว่าการอำเภอพระประแดง (Ch03) และแม่น้ำเจ้าพระยาบริเวณศาลากลางจังหวัดสมุทรปราการ (Ch01) คลองเชื่อมต่อแม่น้ำเจ้าพระยา จำนวน 3 คลอง ได้แก่ คลองลัดหลวง (LLC) คลองสำโรง (SRC) คลองบางปลาเกด (BPC) การเก็บตัวอย่างเพื่อวิเคราะห์คุณภาพน้ำ จำนวน 4 ครั้ง ในระหว่างเดือนพฤศจิกายน 2561 ถึงเดือนมกราคม 2562 ผลการวิเคราะห์คุณภาพน้ำเฉลี่ย ไตรมาส 1-2 พบว่า แม่น้ำเจ้าพระยาบริเวณที่ว่าการอำเภอพระประแดง (Ch03) มีค่าเฉลี่ยดัชนีคุณภาพน้ำเสื่อมโทรม (34 คะแนน) เป็นแหล่งน้ำประเภทที่ 5 ซึ่งไม่เป็นไปตามประกาศกรมควบคุมมลพิษ เรื่องกำหนดประเภทของแหล่งน้ำในแม่น้ำเจ้าพระยา แม่น้ำน้อย แม่น้ำป่าสัก และแม่น้ำลพบุรี ที่ระบุไว้เป็นประเภทที่ 4 และ 2) แม่น้ำเจ้าพระยาบริเวณศาลากลางจังหวัดสมุทรปราการ (Ch01) มีค่าเฉลี่ยดัชนีคุณภาพน้ำเสื่อมโทรม (50 คะแนน) เป็นแหล่งน้ำประเภทที่ 5 ซึ่งไม่เป็นไปตามประกาศกรมควบคุมมลพิษ เรื่องกำหนดประเภทของแหล่งน้ำในแม่น้ำเจ้าพระยา แม่น้ำน้อย แม่น้ำป่าสัก และแม่น้ำลพบุรี ที่ระบุไว้เป็นประเภทที่ 4 สำหรับคุณภาพน้ำในคลองเชื่อมต่อกับแม่น้ำเจ้าพระยาประกอบด้วยคลองบางปลาเกด คลองลัดหลวง คลองสำโรง ผลการตรวจวัดคุณภาพน้ำของสำนักงานสิ่งแวดล้อมภาคที่ ๖ (นนทบุรี) พบว่า คุณภาพน้ำเมื่อเทียบกับเกณฑ์มาตรฐานคุณภาพน้ำในแหล่งน้ำผิวดิน จัดอยู่ในประเภทที่ 5 เป็นแหล่งน้ำ ที่ได้รับน้ำทิ้งจากกิจกรรมบางประเภท และสามารถเป็นประโยชน์เพื่อการคมนาคม โดยคลองสำโรง (SRC) มีค่าเฉลี่ยดัชนีคุณภาพน้ำเสื่อมโทรม (37 คะแนน) คลองบางปลาเกด (BPC) มีค่าเฉลี่ยดัชนีคุณภาพน้ำเสื่อมโทรมมาก (30 คะแนน) และคลองลัดหลวง (LLC) มีค่าเฉลี่ยดัชนีคุณภาพน้ำเสื่อมโทรม (37 คะแนน) จะเห็นได้ว่าคุณภาพน้ำผิวดินในพื้นที่จังหวัดสมุทรปราการ ทั้งคุณภาพน้ำในแม่น้ำเจ้าพระยาและลำคลองเชื่อมต้อมีคุณภาพน้ำอยู่ในเกณฑ์เสื่อมโทรมมาก โดยสาเหตุเนื่องจากจังหวัดสมุทรปราการเป็นพื้นที่ท้ายน้ำของแม่น้ำเจ้าพระยาและยังมีโรงงานอุตสาหกรรมตั้งอยู่เป็นจำนวนมากทั้งในรูปของนิคมอุตสาหกรรมและตั้งเป็นโรงงานเดี่ยว ทำให้น้ำเสียจากโรงงานอุตสาหกรรมถูกปล่อยออกมาปริมาณมากและชุมชนที่ตั้งอยู่ในพื้นที่ที่มีอยู่อย่างหนาแน่น มีการปล่อยน้ำเสียโดยไม่ผ่านระบบบำบัด ถึงแม้จะอยู่ติดกับทะเลแต่การระบายน้ำออกสู่ทะเลไม่สามารถทำได้ตลอดเวลา เนื่องจากช่วงปลายน้ำเวลาที่น้ำทะเลหนุนน้ำในแม่น้ำจะถูกกั้นไว้ด้วย น้ำทะเลและยังเป็นที่รองรับความสกปรกที่ตกค้างตั้งแต่ต้นน้ำมากรวมกันทำให้แหล่งน้ำไม่สามารถบำบัด น้ำเสียด้วยวิธีตามธรรมชาติให้กลับคืนสู่สมดุลได้ทัน น้ำในแม่น้ำจึงเสื่อมโทรมลง



แหล่งน้ำ	ค่าเฉลี่ย ดัชนี คุณภาพ น้ำ(WQI)	ประเภท คุณภาพน้ำ	การนำไปใช้ประโยชน์				ดัชนีบ่งชี้ปัญหา	แหล่งกำเนิด มลพิษที่เป็น ปัญหาหลัก	แนวทางการป้องกันและแก้ไขปัญหา	หมายเหตุ
			การเพาะเลี้ยงสัตว์น้ำ	อุปโภคบริโภค	การเกษตร	อุตสาหกรรม				
คุณภาพน้ำในแม่น้ำเจ้าพระยาช่วงที่ไหลผ่านจังหวัดสมุทรปราการ (เฉลี่ยไตรมาส ๑-๒)										
Ch๑๑ : แม่น้ำเจ้าพระยาบริเวณทิว การอำเภอบางพลี	เสื่อมโทรม (๓๘)	ประเภทที่ ๕	×	×	×	×	ออกซิเจนละลาย ความสกปรกในรูปสารอินทรีย์ โคลิฟอร์มแบคทีเรีย ฟิซิลโคลิฟอร์มแบคทีเรีย ความเค็ม	ชุมชน อุตสาหกรรม	การแก้ไขปัญหาดังกล่าว - ติดตั้งถังตกไขมันประจำบ้านเรือน - ระบบบำบัดน้ำเสียรวมชุมชน - บังคับใช้กฎหมายกับแหล่งกำเนิดมลพิษ การแก้ไขปัญหาดังกล่าว - รณรงค์ปลูกจิตสำนึกให้ลดการใช้น้ำและ ลดปริมาณน้ำเสีย	ข้อมูล พ.ย. ๒๕๕๙ ถึง ม.ค. ๒๕๖๐
Ch๑๑ : แม่น้ำเจ้าพระยาบริเวณศาลา กลางจังหวัดสมุทรปราการ	เสื่อมโทรม (๕๑)	ประเภทที่ ๕	×	×	×	×	ออกซิเจนละลาย ความสกปรกในรูปสารอินทรีย์ โคลิฟอร์มแบคทีเรีย ฟิซิลโคลิฟอร์มแบคทีเรีย ความเค็ม	ชุมชน อุตสาหกรรม	การแก้ไขปัญหาดังกล่าว - ติดตั้งถังตกไขมันประจำบ้านเรือน - ระบบบำบัดน้ำเสียรวมชุมชน - บังคับใช้กฎหมายกับแหล่งกำเนิดมลพิษ การแก้ไขปัญหาดังกล่าว - รณรงค์ปลูกจิตสำนึกให้ลดการใช้น้ำและ ลดปริมาณน้ำเสีย	ข้อมูล พ.ย. ๒๕๕๙ ถึง ม.ค. ๒๕๖๐
คุณภาพน้ำในคลองเชื่อมต่อน้ำเจ้าพระยา (เฉลี่ยไตรมาส ๑-๒)										
คลองสำโรง	เสื่อมโทรม (๓๗)	ประเภทที่ ๕	×	×	×	×	ออกซิเจนละลาย ความสกปรกในรูปสารอินทรีย์ โคลิฟอร์มแบคทีเรีย ฟิซิลโคลิฟอร์มแบคทีเรีย แอมโมเนีย ความเค็ม	ชุมชน อุตสาหกรรม	การแก้ไขปัญหาดังกล่าว - ติดตั้งถังตกไขมันประจำบ้านเรือน - ระบบบำบัดน้ำเสียรวมชุมชน - บังคับใช้กฎหมายกับแหล่งกำเนิดมลพิษ การแก้ไขปัญหาดังกล่าว - รณรงค์ปลูกจิตสำนึกให้ลดการใช้น้ำและ ลดปริมาณน้ำเสีย	ข้อมูล พ.ย. ๒๕๕๙ ถึง ม.ค. ๒๕๖๐
BPC : คลองบางปลา	เสื่อม โทรมมาก (๓๐)	ประเภทที่ ๕	×	×	×	×	ออกซิเจนละลาย ความสกปรกในรูปสารอินทรีย์ โคลิฟอร์มแบคทีเรีย ฟิซิลโคลิฟอร์มแบคทีเรีย แอมโมเนีย ความเค็ม	ชุมชน อุตสาหกรรม	การแก้ไขปัญหาดังกล่าว - ติดตั้งถังตกไขมันประจำบ้านเรือน - ระบบบำบัดน้ำเสียรวมชุมชน - บังคับใช้กฎหมายกับแหล่งกำเนิดมลพิษ การแก้ไขปัญหาดังกล่าว - รณรงค์ปลูกจิตสำนึกให้ลดการใช้น้ำและ ลดปริมาณน้ำเสีย	ข้อมูล พ.ย. ๒๕๕๙ ถึง ม.ค. ๒๕๖๑
LLC : คลองลัดหลวง	เสื่อมโทรม (๓๗)	ประเภทที่ ๕	×	×	×	×	ออกซิเจนละลาย ความสกปรกในรูปสารอินทรีย์ โคลิฟอร์มแบคทีเรีย ฟิซิลโคลิฟอร์มแบคทีเรีย แอมโมเนีย ความเค็ม	ชุมชน อุตสาหกรรม	การแก้ไขปัญหาดังกล่าว - ติดตั้งถังตกไขมันประจำบ้านเรือน - ระบบบำบัดน้ำเสียรวมชุมชน - บังคับใช้กฎหมายกับแหล่งกำเนิดมลพิษ การแก้ไขปัญหาดังกล่าว - รณรงค์ปลูกจิตสำนึกให้ลดการใช้น้ำและ ลดปริมาณน้ำเสีย	ข้อมูล พ.ย. ๒๕๕๙ ถึง ม.ค. ๒๕๖๒

ภาพที่ 1.1-35 แสดงผลการติดตามตรวจสอบคุณภาพน้ำผิวดินในพื้นที่จังหวัดสมุทรปราการ
เดือนพฤศจิกายน 2561 ถึง มกราคม 2562

แหล่งที่มา : กรมควบคุมมลพิษกระทรวงทรัพยากรธรรมชาติและสิ่งแวดล้อม

มลพิษทางน้ำของจังหวัดสมุทรปราการ มีสาเหตุสำคัญ คือ โรงงานและชุมชนเมือง ปล่อยน้ำทิ้งสู่แหล่งธรรมชาติ รวมทั้งสารเคมีเป็นพิษต่าง ๆ ทำให้แหล่งน้ำเสียเพื่อป้องกันปัญหาดังกล่าวคณะกรรมการสิ่งแวดล้อมแห่งชาติ ได้ออกประกาศ ฉบับที่ 9 (พ.ศ.2537) ออกตามความในพระราชบัญญัติส่งเสริมและรักษาคุณภาพสิ่งแวดล้อมแห่งชาติ พ.ศ.2535 กำหนดให้ท้องที่เขตจังหวัดสมุทรปราการเป็นเขตควบคุมมลพิษ นอกจากนี้ยังได้มีการบังคับใช้กฎกระทรวง “กำหนดหลักเกณฑ์ วิธีการ และแบบการเก็บสถิติและข้อมูล การจัดทำบันทึกรายละเอียด และรายงานสรุปผลการดำเนินงานของระบบบำบัดน้ำเสีย พ.ศ.2555” ออกตามความในมาตรา 80 แห่งพระราชบัญญัติส่งเสริมและรักษาคุณภาพสิ่งแวดล้อมแห่งชาติ พ.ศ.2535 ให้เจ้าของหรือผู้ครอบครองแหล่งกำเนิดมลพิษ มีหน้าที่ต้องเก็บข้อมูลและรายงานสรุปผลการดำเนินงานของระบบบำบัดน้ำเสีย จะต้องจัดบันทึกสถิติและข้อมูลการดำเนินงานของระบบบำบัดน้ำเสียตามแบบ ทส. 1 ทุกวัน และสรุปผลการดำเนินงานของระบบบำบัดน้ำเสียตามแบบ ทส.2 ทุกเดือน โดยรายงานต่อเจ้าพนักงานท้องถิ่นภายใน 15 วัน ของเดือนถัดไป ทั้งนี้หากไม่ดำเนินการจะมีโทษจำคุกไม่เกิน 1 เดือน หรือปรับไม่เกิน 10,000 บาท หรือทั้งจำทั้งปรับ และหากรายงานที่จะมีโทษ



จำกัดไม่เกิน 1 ปี หรือปรับไม่เกิน 100,000 บาท หรือทั้งจำทั้งปรับ และหากรายงานเท็จจะมีโทษจำคุกไม่เกิน 1 ปี หรือปรับไม่เกิน 100,000 บาท หรือทั้งจำทั้งปรับ ทั้งนี้ ได้มีผลบังคับใช้ตั้งแต่วันที่ 2 สิงหาคม 2555 ซึ่งการดำเนินการดังกล่าวจะช่วยให้คุณภาพน้ำในแหล่งน้ำธรรมชาติของจังหวัดสมุทรปราการมีคุณภาพดีขึ้นได้

จากการตรวจสอบ พบว่า มีโรงงานที่ก่อให้เกิดผลกระทบต่อสิ่งแวดล้อมในพื้นที่ในแต่ละปีเกือบ 100 โรงงาน ซึ่งจังหวัดใช้มาตรการลงโทษทันทีกรณีพบการกระทำผิดรุนแรง เช่น สั่งปิดดำเนินการชั่วคราวเพื่อให้ปรับปรุงแก้ไข สำหรับการยื่นต่อใบอนุญาต/การขอขยายโรงงาน ได้แต่งตั้งคณะกรรมการเพื่อตรวจสอบกระบวนการผลิตระบบสาธารณสุขในโรงงาน หากพบมีความบกพร่องจะชะลอการก่อสร้างไว้ก่อน กรณีพบการสร้างปัญหาน้ำเสียจะไม่ออกใบอนุญาตให้ นอกจากนี้ น้ำเสียที่เกิดจากโรงงานอุตสาหกรรมแล้ว ยังมีน้ำเสียที่เกิดจากแหล่งอาคารพาณิชย์และชุมชนต่าง ๆ ที่อยู่อาศัยกันอย่างหนาแน่น และขาดการจัดการในเรื่องการบำบัดน้ำเสียในครัวเรือน

8.2) คุณภาพน้ำทะเลชายฝั่ง

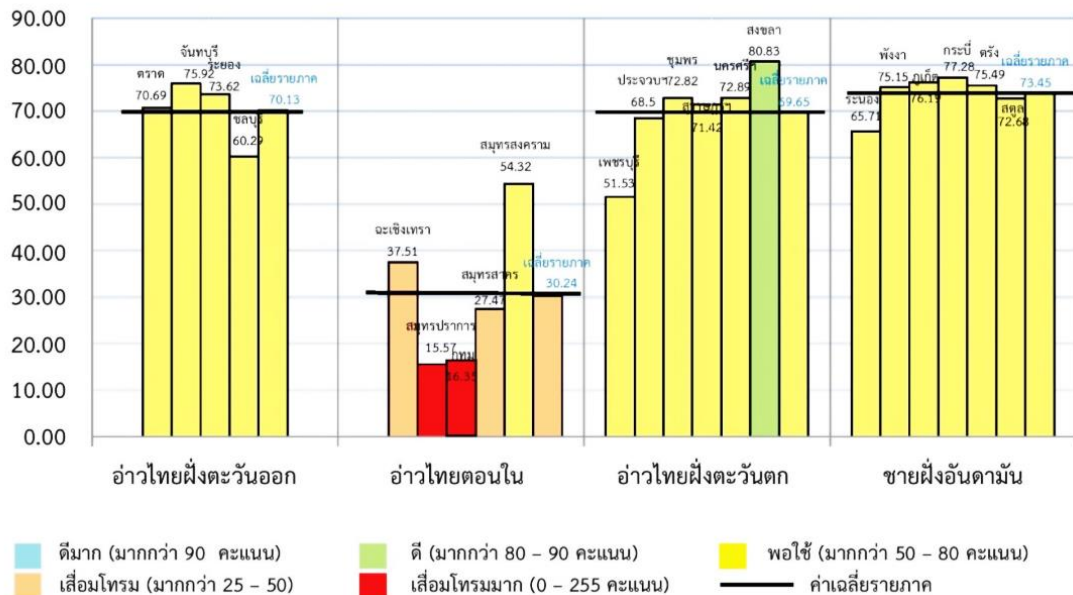
กรมควบคุมมลพิษได้ทำการเก็บตัวอย่างน้ำทะเลเพื่อตรวจวัดคุณภาพน้ำทะเลชายฝั่ง โดยบริเวณพื้นที่จังหวัดสมุทรปราการมีสถานีตรวจวัดคุณภาพน้ำทะเล จำนวน 3 สถานี ได้แก่ บริเวณปากคลอง 12 ธันวาคม หน้าโรงงานฟอกย้อม กม.35 และปากแม่น้ำเจ้าพระยา โดยได้ทำการเก็บตัวอย่างจำนวน 2 ครั้ง ในช่วงฤดูแล้ง (กุมภาพันธ์-เมษายน) และฤดูฝน (มิถุนายน-สิงหาคม) โดยผลการตรวจวิเคราะห์คุณภาพน้ำทะเลในช่วงปี พ.ศ. 2562 เมื่อประเมินจากดัชนีคุณภาพน้ำทะเลที่สำคัญจะพบว่า คุณภาพน้ำจัดอยู่ในระดับเสื่อมโทรมมาก โดยส่วนใหญ่พารามิเตอร์ที่บ่งชี้ถึงปัญหาคุณภาพน้ำ ได้แก่ pH, DO, TCB, FCB และ NO3 ปัญหากลุ่มแบคทีเรียและไนโตรเจนไนโตรเจนค่อนข้างสูงกว่าเกณฑ์มาตรฐานคุณภาพน้ำทะเลและชายฝั่ง สาเหตุที่สำคัญบริเวณอ่าวไทยตอนในมีปากแม่น้ำที่สำคัญ 4 สาย ที่สำคัญไหลมาตอนเหนือและตอนกลางของประเทศ จึงเป็นแหล่งรองรับน้ำจืดที่มีของเสียและสารพิษปะปนมาจากต้นน้ำ กล่าวได้ว่าบริเวณนี้เป็นจุดวิกฤติเกี่ยวกับคุณภาพสิ่งแวดล้อม โดยเฉพาะบริเวณที่จะต้องมีการควบคุมและดูแลเป็นพิเศษคือ บริเวณปากแม่น้ำเจ้าพระยา ปากคลอง 12 ธันวาคม หน้าโรงงานฟอกย้อม กม.35 จังหวัดสมุทรปราการเพราะโดยตลอดเส้นทางน้ำจะมีกิจกรรมต่างๆ ตลอดสองฝั่งลำน้ำ เช่น แหล่งชุมชน ตัวเมือง อุตสาหกรรม ท่าเทียบเรือสินค้า พื้นที่เกษตรกรรม และพื้นที่เพาะเลี้ยงสัตว์น้ำ เป็นต้น จึงทำให้ของเสียและสารพิษนี้จะไหลลงสู่ทะเลบริเวณปากแม่น้ำเจ้าพระยา และส่งผลกระทบต่อด้านมลพิษต่อน้ำทะเลและดินตะกอนด้วย



ตารางที่ 1.1-79 แสดงข้อมูลผลการตรวจวัดคุณภาพน้ำทะเลชายฝั่ง

สถานีตรวจวัด	ครั้งที่	พารามิเตอร์								
		pH	DO (mg/l)	NO ₃ (µg N/l)	TCB (MPN/100 ml)	FCB (CFU/100 ml)	As (µg/l)	Pb (µg/l)	Zn (µg/l)	ปิโตรเลียมไฮโดรคาร์บอนรวม
ปากคลอง 12 ฉันทนา	ครั้งที่ 1	7.7	4.32	133	240000	45000	<5.0	<3.00	28	0.78
	ครั้งที่ 2	7.4	4.73	295	33000	20	<5.0	<3.00	37.4	0.77
หน้าโรงงาน พอกย้อม กม. 35	ครั้งที่ 1	8.01	5.52	123	240000	280000	<5.0	<3.00	Not Detected	0.43
	ครั้งที่ 2	7.48	3.71	304	33000	10	<5.0	<3.00	5.9	0.51
ปากแม่น้ำ เจ้าพระยา	ครั้งที่ 1	7.89	4.89	223	220	54	<5.0	4.31	Not Detected	0.49
	ครั้งที่ 2	7.07	0.86	141	13000	460	9.08	16.9	52.8	0.78
ค่ามาตรฐานประเภทที่ 1	7.0 - 8.5	ไม่น้อยกว่า 4	ไม่เกิน 20	ไม่เกิน 1000	ไม่เกิน 70	ไม่เกิน 10	ไม่เกิน 8.5	ไม่เกิน 50	ไม่เกิน 0.5	
ค่ามาตรฐานประเภทที่ 2	7.0 - 8.5	ไม่น้อยกว่า 6	ไม่เกิน 60							
ค่ามาตรฐานประเภทที่ 3	7.0 - 8.5	ไม่น้อยกว่า 4	ไม่เกิน 100	ไม่เกิน 1						
ค่ามาตรฐานประเภทที่ 4	7.0 - 8.5									
ค่ามาตรฐานประเภทที่ 5	7.0 - 8.5	ไม่เกิน 5								
ค่ามาตรฐานประเภทที่ 6	7.0 - 8.5									

คะแนน MWQI



ภาพที่ 1.1-36 คุณภาพน้ำทะเลชายฝั่งรายจังหวัด ปี 2562

แหล่งที่มา: กรมควบคุมมลพิษกระทรวงทรัพยากรธรรมชาติและสิ่งแวดล้อม



8.3) คุณภาพน้ำบาดาล

(1) แอ่งน้ำเจ้าพระยาตอนล่าง

แอ่งน้ำบาดาลในพื้นที่จังหวัดสมุทรปราการ คือ แอ่งน้ำเจ้าพระยาตอนล่าง ซึ่งสถานการณ์แอ่งน้ำเจ้าพระยาตอนล่างพบว่า มีปัญหาการรุกคืบและการกระจายตัวของความเค็ม การรุกคืบของน้ำเค็มเข้าสู่แหล่งน้ำจืดเกิดขึ้นเมื่อมีการสูบน้ำบาดาลขึ้นมาใช้มาก ทำให้แรงดันชั้นในน้ำบาดาลบริเวณที่มีการสูบน้ำลดต่ำลง น้ำเค็มในชั้นน้ำเดียวกันจากบริเวณที่ยังมีแรงดันสูงกว่าจะไหลเข้ามาแทนที่ หรือหากบริเวณดังกล่าวอยู่ใกล้ที่ราบชายฝั่งทะเลน้ำทะเลก็จะไหลแทรกซึมรุกคืบเข้ามาได้ อัตราการรุกคืบของน้ำเค็มขึ้นอยู่กับความแตกต่างของระดับน้ำระหว่างบริเวณพื้นที่ที่มีน้ำเค็มกับบริเวณที่ระดับน้ำลดต่ำลงมาก เช่น พื้นที่บริเวณจังหวัดสมุทรปราการ และจังหวัดสมุทรสาคร คุณภาพน้ำแบ่งตามชั้นน้ำบาดาล ดังนี้

- ชั้นน้ำพระประแดง (PD Aquifer) ระดับความลึกไม่เกิน 100 เมตร ชั้นน้ำบาดาลมีความลึกในช่วง 60-80 เมตร พบปริมาณคลอไรด์มีค่าสูงมาก เกินเกณฑ์มาตรฐานใช้อุปโภคบริโภค พบในบริเวณใกล้ปากแม่น้ำเจ้าพระยา

- ชั้นน้ำนครหลวง (NL Aquifer) ระดับความลึกไม่เกิน 150 เมตร ชั้นน้ำบาดาลมีความลึกในช่วง 100 - 140 เมตร ปริมาณคลอไรด์มีค่าสูงมากในบริเวณใกล้ปากแม่น้ำเจ้าพระยา ปริมาณคลอไรด์ที่ตรวจพบมีค่ามากกว่า 2,000 มิลลิกรัมต่อลิตร

- ชั้นน้ำนทบุรี (NB Aquifer) ระดับความลึกไม่เกิน 200 เมตร ชั้นน้ำบาดาลมีความลึกในช่วง 170 - 200 เมตร พบบริเวณคลอไรด์มีค่าสูงมากเช่นเดียวกับชั้นน้ำพระประแดงและชั้นนครหลวง ในบริเวณปากแม่น้ำเจ้าพระยา โดยปริมาณคลอไรด์ที่ตรวจพบมีค่ามากกว่า 1,000 มิลลิกรัมต่อลิตร ปริมาณคลอไรด์อยู่ในเกณฑ์อนุโลมให้ใช้อุปโภคได้

(2) เขตวิกฤติน้ำบาดาลในพื้นที่จังหวัดสมุทรปราการ

เนื่องจากพื้นที่จังหวัดฯ มีการสูบน้ำบาดาลจำนวนมากมาใช้ประโยชน์เกินกว่าอัตราการทดแทนของน้ำบาดาลอย่างต่อเนื่อง ส่งผลให้เกิดปัญหาแผ่นดินทรุดตามมา กระทรวงทรัพยากรธรรมชาติและสิ่งแวดล้อมจึงได้ประกาศเขตวิกฤติน้ำบาดาลในพื้นที่จังหวัดสมุทรปราการ เมื่อวันที่ 30 กรกฎาคม 2546 โดยในเขตจังหวัดสมุทรปราการได้แบ่งเขตวิกฤตการณ์น้ำบาดาลออกเป็น 3 พื้นที่ ได้แก่

- เขตวิกฤตการณ์น้ำบาดาลอันดับที่ 1 ได้แก่ พื้นที่ที่มีการทรุดตัวของพื้นดินมากกว่า 3 เซนติเมตรต่อปี และระดับน้ำบาดาลลดลงมากกว่า 3 เมตรต่อปี ได้แก่ พื้นที่อำเภอบางพลี เฉพาะตำบลบางพลีใหญ่ ตำบลบางโฉลง ตำบลหนองปรือ ตำบลราชาเทวะ ตำบลบางแก้ว อำเภอบางเสาธง เฉพาะตำบลศีรษะจรเข้น้อย และอำเภอเมืองสมุทรปราการ เฉพาะตำบลกลางเมือง ตำบลบางเมืองใหม่ ตำบลสำโรงเหนือ ตำบลเทพารักษ์

- วิกฤตการณ์น้ำบาดาลอันดับที่ 2 ครอบคลุมพื้นที่บริเวณที่มีการทรุดตัวของพื้นดินระหว่าง 1-3 เซนติเมตรต่อปี และระดับน้ำบาดาลลดลงระหว่าง 2-3 เมตรต่อปี ได้แก่ พื้นที่อำเภอบางพลี เฉพาะตำบลบางปลา อำเภอบางเสาธง เฉพาะตำบลบางเสาธง ตำบลศีรษะจรเข้ใหญ่ อำเภอเมืองสมุทรปราการ เฉพาะตำบลแพรกษา ตำบลปากน้ำ ตำบลท้ายบ้าน ตำบลบางปู ตำบลบางด้วน ตำบลบางโปรง และอำเภอพระประแดง

เฉพาะตำบลสำโรงใต้ ตำบลบางหัวเสือ ตำบลสำโรงกลาง ตำบลบางหญ้าแพรก ตำบลบางกะเจ้า ตำบลบางกอบัว ตำบลบางน้ำผึ้ง

- เขตวิกฤตการณ์น้ำบาดาลอันดับที่ 3 ครอบคลุมพื้นที่ที่มีการทรุดตัวของพื้นดินน้อยกว่า 1 เซนติเมตรต่อปีและระดับน้ำบาดาลลดลงน้อยกว่า 2 เมตรต่อปี และบริเวณนอกเหนือเขตวิกฤต อันดับ 1 และ 2 ของจังหวัดฯ อุตสาหกรรม

1.2 ประเด็นปัญหาและความต้องการเชิงพื้นที่

1.2.1 ข้อมูลการวิเคราะห์ความต้องการและศักยภาพของประชาชนในท้องถิ่น

1) ประเด็นปัญหาในท้องถิ่น

จากการรวบรวมและสรุปปัญหาจากแผนชุมชน แผนพัฒนาอำเภอ แผนพัฒนาท้องถิ่น และภาคส่วนต่างๆ ในจังหวัด สามารถสรุปปัญหาในท้องถิ่นได้ดังนี้

1.1) ปัญหาด้านทรัพยากรธรรมชาติและสิ่งแวดล้อม

(1) **ปัญหาน้ำท่วม** ถือเป็นปัญหาสำคัญของจังหวัดสมุทรปราการ เนื่องจากปัญหาการทรุดตัวของแผ่นดิน และการขยายตัวของชุมชนเมือง ทำให้พื้นที่ลุ่มน้ำที่รกร้างว่างเปล่าของเอกชนที่เคยเป็นแหล่งรับน้ำฝนลดน้อยลง โดยมีการถมพื้นที่เพื่อพัฒนาเป็นที่อยู่อาศัยและโรงงานอุตสาหกรรม ทำให้เกิดปัญหาการระบายน้ำไม่ทัน จนมีน้ำท่วมผิวทางจราจรและพื้นที่เศรษฐกิจในช่วงฤดูฝน และเมื่อน้ำท่วมขังเป็นเวลานาน ส่งผลให้ถนนเกิดการชำรุดเสียหาย เป็นหลุมเป็นบ่อ การสัญจรไปมาเป็นไปด้วยความยากลำบาก นอกจากนี้ยังพบปัญหาการระบายน้ำจากกรุงเทพมหานครสู่ทะเลในบางพื้นที่มีอุปสรรคในการไหลของน้ำไปสู่สถานีสูบน้ำ ทำให้ไม่สามารถเดินเครื่องสูบน้ำได้เต็มที่ เนื่องจากคลองมีลักษณะตื้นเขิน มีวัชพืชจำนวนมาก มีการก่อสร้างสิ่งปลูกสร้างลึกล้ำคลอง และมีถนนสายสำคัญขวางทางน้ำ เช่น ถนนอ่อนนุช ถนนบางนา - ตราด ถนนเทพารักษ์ เป็นต้น พื้นที่ซึ่งประสบปัญหาดังกล่าว ได้แก่ ชุมชนและพื้นที่เศรษฐกิจในเขตอำเภอเมืองสมุทรปราการ อำเภอบางเสาธง อำเภอบางบ่อ และอำเภอพระสมุทรเจดีย์

(2) **ปัญหาน้ำเสีย** ถือเป็นปัญหาที่สำคัญของจังหวัดสมุทรปราการ เนื่องจากมีโรงงานอุตสาหกรรมจำนวนมาก ประกอบกับพื้นที่ชุมชนมีความหนาแน่นสูง โดยมีแหล่งกำเนิดสำคัญ 3 แหล่ง คือ (1) น้ำเสียจากชุมชน ประกอบด้วยชุมชนผู้พักอาศัยริมคลองชายทะเลและคลองสาขา ซึ่งมีอยู่อย่างหนาแน่น โดยส่วนใหญ่ไม่มีระบบการบำบัดน้ำเสียของชุมชนก่อนระบายลงสู่แหล่งน้ำธรรมชาติ (2) น้ำเสียจากโรงงานอุตสาหกรรม ประกอบด้วย น้ำเสียจากการผลิตในโรงงานอุตสาหกรรมจำนวนมากในพื้นที่ ซึ่งทำการทิ้งลงแหล่งน้ำธรรมชาติโดยไม่ผ่านการบำบัดตามข้อกำหนด และ (3) น้ำเสียจากการเกษตร เกิดจากการสูบน้ำเข้า-ออก บ่อปลาและบ่อกุ้ง ซึ่งมีการชะล้างตะกอนเลนไปสะสมในแหล่งน้ำ

(3) **ปัญหาการจัดการขยะมูลฝอย** ปัญหาที่พบคือ ขยะมูลฝอยที่ตกค้างในชุมชนที่การจัดเก็บสถานที่หรือเข้าจัดเก็บไม่ทันเวลาทำให้เป็นสิ่งปฏิกูลที่เน่าเหม็นน่ารำคาญ ไม่มีระบบการคัดแยกขยะองค์กรปกครองส่วนท้องถิ่นไม่มีสถานที่ทิ้งขยะหรือสถานที่กำจัดขยะเป็นของตนเอง ต้องเช่าพื้นที่เอกชนในการกำจัดขยะมูลฝอย สถานที่กำจัดไม่ถูกสุขลักษณะ ระบบกำจัดขยะมูลฝอยขาดประสิทธิภาพ



มีการลักลอบทิ้งขยะมูลฝอยจากนอกเขต การกำจัดขยะมูลฝอยส่วนใหญ่จะใช้วิธีการฝังกลบและเทกองที่ไม่ถูกต้องลักษณะ รวมทั้งประชาชนยังขาดจิตสำนึกในการทิ้งขยะและการแยกประเภทขยะมูลฝอย

จังหวัดสมุทรปราการมีขยะมูลฝอยภาคครัวเรือน ประมาณวันละ 2,200 ตันเศษ โดยปัจจุบันองค์กรปกครองส่วนท้องถิ่น จำนวน 47 แห่ง จากจำนวน 48 แห่ง ได้ดำเนินการจัดเก็บเพื่อนำไปกำจัดอย่างถูกต้องตามหลักวิชาการ ณ บ่อขยะตำบลแพรกษาใหม่ พื้นที่ 200 ไร่ จำนวนวันละ 1,800 ตัน ที่ดำเนินการโดยบริษัท อีสเทิร์น เอนเนอร์จี พลัส จำกัด เพื่อนำไปเป็นขยะเชื้อเพลิง RDF ใช้ผลิตกระแสไฟฟ้าเอง และองค์กรปกครองส่วนท้องถิ่นมีการคัดแยกขยะเพื่อนำกลับมาใช้ประโยชน์วันละประมาณ 350 ตัน ส่งผลให้ในแต่ละวันจังหวัดสมุทรปราการสามารถกำจัดขยะได้ วันละประมาณ 2,140 ตัน คิดเป็นร้อยละ 95.70 ส่วนการกำจัดขยะมูลฝอยตาม Road Map มีการปิดบ่อขยะจำนวน 2 แห่ง ได้แก่ บ่อขยะที่ตำบลบางปลา อำเภอบางพลี พื้นที่ 150 ไร่ และบ่อขยะตำบลแพรกษา พื้นที่ 160 ไร่ มีขยะตกค้างประมาณ 10.09 ล้านตัน ปัจจุบันได้กำจัดไปแล้วประมาณ 9.4 ล้านตัน คิดเป็นร้อยละ 94 ซึ่งแนวทางการจัดการขยะมูลฝอยในอนาคตควรแบ่งเขตพื้นที่ (Zoning) การดำเนินการในลักษณะคลัสเตอร์ที่เป็นความร่วมมือขององค์กรปกครองส่วนท้องถิ่นที่มีพื้นที่ติดกัน

(4) ปัญหามลพิษทางอากาศ ถือเป็นปัญหาสำคัญอีกปัญหาหนึ่งของจังหวัดสมุทรปราการ เนื่องจากมีโรงงานอุตสาหกรรมจำนวนมาก เกิดจากโรงงานและสถานประกอบการต่าง ๆ เช่น ซ่อมรถยนต์ เชื่อมเหล็ก เป็นต้น ทำให้เกิดปัญหาสิ่งแวดล้อมทั้งในเรื่องสารเคมี และวัตถุมีพิษจากโรงงานที่ไม่มีระบบควบคุมมลพิษที่ดี ทำให้ประชาชนผู้อาศัยได้รับสารพิษจนต้องเข้ารับการรักษาที่โรงพยาบาล และพบผู้ป่วยโรคระบบทางเดินหายใจมากกว่าโรคอื่น ๆ นอกจากนี้ยังมีมลพิษที่เกิดจากการคมนาคมขนส่งทางบก ในถนนสายสำคัญ 3 สาย คือ ถนนบางนา-ตราด ถนนเทพารักษ์ และถนนกิ่งแก้ว-ลาดกระบัง โดยปัญหาดังกล่าวพบมากบริเวณอำเภอบางพลีและอำเภอบางเสาธง

(5) ปัญหาการกัดเซาะชายฝั่งทะเล จังหวัดสมุทรปราการมีความยาวของชายหาด ประมาณ 45 กม. แต่เนื่องจากพื้นที่บางบริเวณมีการสะสมตัวออกไป และบางบริเวณเกิดกัดเซาะของน้ำทะเลเข้ามามาก ส่งผลให้เส้นชายฝั่งมีระยะทางเพิ่มขึ้นเป็น 74 กม. โดยพบปัญหาการกัดเซาะชายฝั่งอยู่ในพื้นที่ ต.นาเกลือ ต.แหลมฟ้าผ่า ต.บางปู และ ต.คลองด่าน มีระยะทางรวมทั้งสิ้น 58,257 เมตร หรือคิดเป็นร้อยละ 79 ของระยะทางตามแนวชายฝั่งที่มีการเปลี่ยนแปลงทั้งหมด อย่างไรก็ตามในอดีตที่ผ่านมาได้มีความพยายามในการทำเขื่อนกันน้ำและปักไม้ไผ่เพื่อเป็นแนวกันคลื่น แต่วิธีการดังกล่าวก็เป็นเป็นการบรรเทาปัญหาได้ระดับหนึ่ง ซึ่งปัญหาดังกล่าวจะต้องใช้งบประมาณค่อนข้างสูง และเป็นปัญหาที่ส่งผลกระทบต่อสิ่งแวดล้อมและวิถีชีวิตความเป็นอยู่ของประชาชนในพื้นที่จำนวนมาก

1.2) ปัญหาด้านสังคม

(1) ปัญหายาเสพติด เนื่องจากเป็นชุมชนเมืองที่มีเขตติดต่อกับกรุงเทพฯ และเป็นทางผ่านเชื่อมโยงไปยังภูมิภาคต่าง ๆ ได้ง่าย จึงเหมาะที่จะเป็นแหล่งพักยาเสพติดและมีการแพร่ระบาดในพื้นที่ในกลุ่มคนว่างงาน ปัญหาเยาวชน และผู้ใช้แรงงานที่เข้ามาอาศัยอยู่ในพื้นที่ มีการมั่วสุม และเสพยาเสพติด นำไปสู่การก่ออาชญากรรมในรูปแบบต่าง ๆ เป็นอันตรายต่อชีวิตและทรัพย์สินของประชาชน

(2) **ปัญหาการว่างงาน** ในสภาวะเศรษฐกิจที่มีการชะลอตัวและมีการหลั่งไหลของแรงงานต่างด้าวเข้ามาในพื้นที่จำนวนมาก ส่งผลให้เกิดการลดปริมาณการผลิตในภาคอุตสาหกรรม นำไปสู่การเกิดปัญหาการว่างงานมากขึ้น

(3) **ปัญหาการบริการสาธารณสุขไม่เพียงพอ** เนื่องจากมีประชากรแฝงและแรงงานต่างด้าวอาศัยอยู่ในจังหวัดจำนวนมาก อีกทั้งแรงงานต่างด้าวมีการตั้งครุฑสูง ส่งผลให้การบริการสาธารณสุขไม่ทั่วถึงและเพียงพอกับประชากรที่อาศัยอยู่จริง ซึ่งมีมากเกือบเท่าตัวของประชากรตามทะเบียนราษฎร

(4) **ปัญหาภัยคุกคามจากโรคอุบัติใหม่** ได้แก่ โรคติดเชื้อไวรัสโคโรนา 2019

1.3) ปัญหาด้านโครงสร้างพื้นฐาน

(1) **ปัญหาด้านการจราจร** เกิดปัญหาสภาพการจราจรติดขัด เนื่องจากการเพิ่มขึ้นของชุมชนเมืองทำให้มีปริมาณรถยนต์มีเป็นจำนวนมากโดยเฉพาะในช่วงระยะเวลาเร่งด่วน

(2) **ปัญหาการบุกรุกที่สาธารณะ** สืบเนื่องจากการประกอบธุรกิจและอาคารอุตสาหกรรมในพื้นที่ทำให้เกิดการบุกรุกที่สาธารณะเพื่อใช้ประโยชน์เป็นจำนวนมาก

(3) **ปัญหาถนนชำรุด** เนื่องจากรถบรรทุกมีปริมาณมากและมีการบรรทุกเกินที่กฎหมายกำหนด โดยเฉพาะในเขตอำเภอบางพลี

(4) **ปัญหาระบบสาธารณูปโภค** พบว่าประชาชนในบางพื้นที่ยังเข้าไม่ถึงระบบสาธารณูปโภค ซึ่งบางครัวเรือนต้องเสียค่าใช้จ่ายในการใช้น้ำประปาและไฟฟ้าในราคาสูงกว่าปกติถึง 2-3 เท่า

2) ความต้องการของประชาชนและแนวทางการแก้ไข

จากการรวบรวมประเด็นความต้องการจากภาคส่วนต่าง ๆ ในจังหวัดสมุทรปราการ สามารถสรุปประเด็นความต้องการและแนวทางการแก้ไขปัญหา ได้ดังนี้

(1) **ดำเนินการสร้างโครงสร้างพื้นฐานในพื้นที่ที่ยังเข้าไม่ถึง และซ่อมแซมโครงสร้างพื้นฐานที่ชำรุดเพื่อแก้ไขปัญหาความเดือดร้อนของประชาชน**

(2) **ลดปัญหาการแพร่ระบาดของยาเสพติดในพื้นที่ทุกตำบลเร่งรัดปราบปรามเกี่ยวกับการค้ายาเสพติด ตั้งจุดตรวจ จุดสกัด ค้นหาผู้เสพ ผู้เกี่ยวข้องกับยาเสพติด เพื่อนำเข้าสู่กระบวนการปรับเปลี่ยนพฤติกรรมผู้เสพยาเสพติดและการบำบัดรักษาผู้ติดยาเสพติด พร้อมทั้งบูรณาการการดำเนินการแก้ไขปัญหายาเสพติดกับทุกภาคส่วนจัดกิจกรรมรณรงค์เผยแพร่ ประชาสัมพันธ์ ให้ความรู้ในการป้องกันยาเสพติดในสถานศึกษา สถานประกอบการ สถานบริการ ร้านเกมส์ คาราโอเกะ ฯลฯ**

(3) **ส่งเสริมและเร่งรัดให้โรงงานอุตสาหกรรมในเขตพื้นที่ให้มีการจัดระบบคุณภาพ และสิ่งแวดล้อมให้เหมาะสม โดยใช้เทคโนโลยีต่าง ๆ มาดำเนินการเพื่อลดภาวะมลพิษ ซึ่งจะเป็นการลดปัญหาสิ่งแวดล้อมและเพิ่มประสิทธิภาพในภาคอุตสาหกรรม**

(4) **ดำเนินการอย่างเข้มงวดในการตรวจสอบและบริหารจัดการมลพิษ ทั้งมลพิษทางอากาศ การลดปริมาณขยะมูลฝอยตกค้าง และน้ำเสียทิ้งจากภาคอุตสาหกรรม คริวเรือน และการเกษตร**



(5) ลดปัญหาการบริการด้านสาธารณสุข อาทิ สถานพยาบาล อุปกรณ์การแพทย์ และบุคลากรทางการแพทย์ ในพื้นที่จังหวัดสมุทรปราการที่มีไม่เพียงพอ จากประชากรแฝงที่มีจำนวนมาก

(6) ลดอัตราการว่างงานของประชาชนในพื้นที่ 6 อำเภอ รวมถึงเร่งพัฒนาอาชีพแก่ประชาชน โดยใช้ทรัพยากรในพื้นที่ให้เป็นประโยชน์ให้มากที่สุด โดยการฝึกอบรมอาชีพ การจัดหาตลาด ฯลฯ

(7) ลดการกัดเซาะชายฝั่งทะเลในพื้นที่อำเภอเมืองสมุทรปราการ อำเภอพระสมุทรเจดีย์ และอำเภอพระประแดง

(8) ดำเนินการก่อสร้างและขยายถนนสายหลักและสายรองและปรับปรุงซ่อมแซมถนนสายหลักสายรอง พร้อมทั้งก่อสร้างและซ่อมแซมทางเดินเท้าสะพาน และระบบระบายน้ำที่เชื่อมโยงถนนสายหลักและสายรอง

1.3 ผลการพัฒนาและการแก้ไขปัญหาจังหวัดในช่วงที่ผ่านมา

1) สรุปผลการดำเนินการตามแผนฯ ที่ผ่านมา

จังหวัดสมุทรปราการ ได้รับการจัดสรรงบประมาณรายจ่ายประจำปีงบประมาณ พ.ศ. 2561 – 2564 และมีผลการดำเนินงาน ดังนี้

1.1) งบประมาณรายจ่ายประจำปีงบประมาณ พ.ศ. 2561

จังหวัดสมุทรปราการได้รับการจัดสรรงบประมาณรายจ่ายประจำปีงบประมาณ พ.ศ. 2561 แผนงานบูรณาการส่งเสริมการพัฒนาจังหวัดและกลุ่มจังหวัดแบบบูรณาการ จำนวน 31 โครงการ 48 กิจกรรม งบประมาณรวม 323,778,500 บาท และค่าใช้จ่ายในการบริหารงานจังหวัดแบบบูรณาการ 9,000,000 บาท รวมงบประมาณทั้งสิ้น 332,778,500 บาท สรุปผลการเบิกจ่าย ร้อยละ 83 กั้นเงินเหลือมอบปีไว้ดำเนินการ 8 โครงการ โดยจำแนกเป็น 3 ผลผลิต ดังนี้

ตารางที่ 1.3-1 แสดงผลการดำเนินโครงการตามแผนปฏิบัติการ ประจำปีงบประมาณ พ.ศ. 2561

กิจกรรมหลัก/โครงการ/กิจกรรมย่อย	งบประมาณ (บาท)	ผลการเบิกจ่าย (บาท)	งบประมาณคงเหลือ/เงินเหลือจ่าย (บาท)	หมายเหตุ
ผลผลิต : การพัฒนาด้านเศรษฐกิจ จำนวน 8 กิจกรรมหลัก 14 โครงการ 29 กิจกรรมย่อย งบประมาณ 222,443,900 บาท				
1. ส่งเสริมอาชีพตามหลักปรัชญาของเศรษฐกิจพอเพียง และแนวทางพระราชดำริ	2,000,000	2,000,000	-	ดำเนินการแล้วเสร็จ
2. ขยายโอกาสในการสร้างอาชีพใหม่ให้แรงงานนอกระบบ	1,000,000	1,000,000	-	ดำเนินการแล้วเสร็จ
3. ส่งเสริมการผลิตและสร้างมูลค่าเพิ่มเกษตรปลอดภัยได้มาตรฐาน	13,326,000	13,326,000	-	ดำเนินการแล้วเสร็จ
4. พัฒนาศักยภาพการบริหารจัดการเครือข่ายผู้ประกอบการ OTOP และส่งเสริมการตลาดสู่สากล	6,190,000	6,190,000	-	ดำเนินการแล้วเสร็จ



กิจกรรมหลัก/โครงการ/กิจกรรมย่อย	งบประมาณ (บาท)	ผลการ เบิกจ่าย (บาท)	งบประมาณ คงเหลือ/ เงินเหลือจ่าย (บาท)	หมายเหตุ
5. ปรับปรุงทางหลวงหมายเลข 303 ถนนสุขสวัสดิ์ ระหว่าง กม.15+020 ถึง กม.21+732 ระยะทาง 6.712 กิโลเมตร จังหวัดสมุทรปราการ	9,800,000	9,800,000	-	ดำเนินการ แล้วเสร็จ
6. ก่อสร้างถนน คสล. สายแยกทางหลวงหมายเลข 3268-คลองสำโรง ตำบลบางเสาธง อำเภอบางเสาธง จังหวัดสมุทรปราการ	11,956,000	11,956,000	-	ดำเนินการ แล้วเสร็จ
7. ก่อสร้างยกระดับถนน ค.ส.ล. ซอยศาลเจ้า แม่ทับทิม หมู่ที่ 5 ตำบลศีรษะจรเข้ใหญ่ อำเภอ บางเสาธง จังหวัดสมุทรปราการ	3,251,600	3,251,600	-	ดำเนินการ แล้วเสร็จ
8. ก่อสร้างถนน คสล.สายแยกทางหลวงหมายเลข 3268-ทางหลวงหมายเลข 3 ตำบลบางปลา อำเภอบางพลี จังหวัดสมุทรปราการ	12,005,000	12,005,000	-	ดำเนินการ แล้วเสร็จ
9. ก่อสร้างถนน คสล. สาย สป. 1005 แยกทาง หลวงหมายเลข 3-บ้านบางพลีน้อย ตำบล บ้านระกาศ อำเภอบางบ่อ จังหวัดสมุทรปราการ	16,954,000	16,954,000	-	ดำเนินการ แล้วเสร็จ
10. เสริมผิวลาดยางแอสฟัลท์ติกคอนกรีต สายแยก ทางหลวงชนบทสาย สป.1006 - สถาบัน การแพทย์จักรีนฤเบดินทร์ (ช่วงที่ 1) ตำบล บางเพ็ญอำเภอบางบ่อ จังหวัดสมุทรปราการ	11,025,000	11,025,000	-	ดำเนินการ แล้วเสร็จ
11. ก่อสร้างถนน คสล. สายประชากรราษฎร์อุทิศ- บ้านคลองตันไทร ตำบลศีรษะจรเข้ใหญ่ อำเภอ บางเสาธง จังหวัดสมุทรปราการ	16,954,000	16,954,000	-	ดำเนินการ แล้วเสร็จ
12. ก่อสร้างถนน คสล. สายบ้านคลองสวน-บ้าน ล่าง ตำบลบ้านคลองสวน อำเภอพระสมุทรเจดีย์ จังหวัดสมุทรปราการ	10,045,000	10,045,000	-	ดำเนินการ แล้วเสร็จ
13. ก่อสร้างถนน คสล. พร้อมวางท่อระบายน้ำ ค.ส.ล. บริเวณซอยแสงเจริญสุขเชื่อมต่อกถนนซอย วโรชา หมู่ที่ 3 ตำบลบางเพ็ญ อำเภอบางบ่อ จังหวัดสมุทรปราการ	9,696,100	8,152,000.03	1,544,099.97	ดำเนินการ แล้วเสร็จ
14. ก่อสร้างถนน ค.ส.ล. พร้อมวางท่อระบายน้ำ และบ่อพักน้ำ บริเวณซอยทางเข้าหมู่บ้าน หมู่ที่ 5 ตำบลคลองสวน อำเภอบางบ่อ จังหวัด สมุทรปราการ	4,202,800	3,913,308.52	-	ดำเนินการ แล้วเสร็จ
15. ก่อสร้างถนน คสล. เลียบคลองพระองค์เจ้า ไชยานุชิต หมู่ที่ 7,9 ตำบลเป็ริง อำเภอบางบ่อ จังหวัดสมุทรปราการ	17,903,600	13,200,000	4,703,600	ดำเนินการ แล้วเสร็จ



กิจกรรมหลัก/โครงการ/กิจกรรมย่อย	งบประมาณ (บาท)	ผลการ เบิกจ่าย (บาท)	งบประมาณ คงเหลือ/ เงินเหลือจ่าย (บาท)	หมายเหตุ
16. ก่อสร้างยกระดับถนน ค.ส.ล. ซอยวิเวก พร้อมวางท่อระบายน้ำ ค.ส.ล. หมู่ที่ 7 ตำบลศิระจรเข้ น้อย อำเภอบางเสาธง จังหวัดสมุทรปราการ	3,272,200	2,297,080	-	ดำเนินการแล้วเสร็จ
17. ปรับปรุงผิวจราจร ถนนสายแยกวัดจรเข้ใหญ่ หมู่ที่ 5 ถึง ถนนวัดศรีวารีน้อย หมู่ที่ 6 ตำบลศิระจรเข้ใหญ่ อำเภอบางเสาธง จังหวัดสมุทรปราการ	14,401,100	10,500,000	-	ดำเนินการแล้วเสร็จ
18. ก่อสร้างยกระดับถนน ค.ส.ล. ซอยคณีนีเมก หมู่ที่ 12 ตำบลศิระจรเข้ น้อย อำเภอบางเสาธง จังหวัดสมุทรปราการ	7,276,500	5,928,280	-	ดำเนินการแล้วเสร็จ
19. ก่อสร้างถนน คสล. เลียบคลองสุคันธ์ หมู่ที่ 6 ตำบลบางบ่อ อำเภอบางบ่อ จังหวัดสมุทรปราการ	4,410,000	3,690,000	720,000	ดำเนินการแล้วเสร็จ
20. ก่อสร้างถนน คสล. สายแยกทางหลวง หมายเลข 3268-คลองผู้เฒ่า ตำบลบางเสาธง อำเภอบางเสาธง จังหวัดสมุทรปราการ	8,036,000	8,036,000	-	ดำเนินการแล้วเสร็จ
21. เสริมผิวลาดพาราแอสฟัลท์ติกคอนกรีต สายแยกคลองระบายน้ำสุวรรณภูมิ - โรงเรียนคลองบางกะสี ตำบลบางปลา อำเภอบางพลี จังหวัดสมุทรปราการ	8,741,600	8,741,600	-	ดำเนินการแล้วเสร็จ
20. ก่อสร้างถนน คสล. สายแยกทางหลวง หมายเลข 3268-คลองผู้เฒ่า ตำบลบางเสาธง อำเภอบางเสาธง จังหวัดสมุทรปราการ	8,036,000	8,036,000	-	ดำเนินการแล้วเสร็จ
21. เสริมผิวลาดพาราแอสฟัลท์ติกคอนกรีต สายแยกคลองระบายน้ำสุวรรณภูมิ - โรงเรียนคลองบางกะสี ตำบลบางปลา อำเภอบางพลี จังหวัดสมุทรปราการ	8,741,600	8,741,600	-	ดำเนินการแล้วเสร็จ
22. ก่อสร้างสะพานทางเดินเท้า คสล. หมู่ที่ 2 ตำบลบ้านคลองสวน อำเภอพระสมุทรเจดีย์ จังหวัดสมุทรปราการ	850,600	850,600	-	ดำเนินการแล้วเสร็จ
23. ลาดยางถนนชุมชนสมุทรศิริโชติวัฒน์(ทะเล) พร้อมตีเส้นจราจร หมู่ที่ 1 ตำบลนาเกลือ อำเภอพระสมุทรเจดีย์ จังหวัดสมุทรปราการ	712,800	712,800	-	ดำเนินการแล้วเสร็จ



กิจกรรมหลัก/โครงการ/กิจกรรมย่อย	งบประมาณ (บาท)	ผลการ เบิกจ่าย (บาท)	งบประมาณ คงเหลือ/ เงินเหลือจ่าย (บาท)	หมายเหตุ
24. ก่อสร้างสะพานทางเท้าและติดตั้งเสาไฟฟ้าส่องสว่างพร้อมตีเส้นจราจร และติดตั้งป้ายทางสัญจรทางจักรยาน หมู่ที่ 5 เชื่อมหมู่ที่ 8 ตำบลบางกระสอบ อำเภอพระประแดง จังหวัดสมุทรปราการ	4,900,000	4,900,000	-	ดำเนินการแล้วเสร็จ
25. ส่งเสริมการตลาดและการประชาสัมพันธ์การท่องเที่ยวจังหวัดสมุทรปราการ	3,540,000	3,540,000	-	ดำเนินการแล้วเสร็จ
26. จัดทำสื่อประชาสัมพันธ์การท่องเที่ยวจังหวัดสมุทรปราการ	1,150,000	1,150,000	-	ดำเนินการแล้วเสร็จ
27. ส่งเสริมการท่องเที่ยวจังหวัดสมุทรปราการด้วยกิจกรรมกีฬา เพื่อตามรอยโครงการพระราชดำริ	2,000,000	2,000,000	-	ดำเนินการแล้วเสร็จ
28. โครงการสองล้อทัวร์ปากน้ำ	1,900,000	1,900,000	-	ดำเนินการแล้วเสร็จ
29. ส่งเสริมเส้นทางสินค้า OTOP และบริการเพื่อการท่องเที่ยวจังหวัดสมุทรปราการ	14,944,000	14,944,000	-	ดำเนินการแล้วเสร็จ
ผลผลิต : การพัฒนาด้านสังคม จำนวน 16 โครงการย่อย และ 1 รายการค่าใช้จ่ายในการบริหารงานจังหวัดแบบบูรณาการ งบประมาณ 66,134,600 บาท				
30. เพิ่มประสิทธิภาพเครือข่ายภาคประชาชนในการเฝ้าระวังและแก้ไขปัญหาเสพติดจังหวัดสมุทรปราการ ประจำปี 2561	3,666,800	3,356,000	-	ดำเนินการแล้วเสร็จ
31. TO BE NUMBER ONE ปลูกจิตสำนึกและสร้างกระแสนิยมที่เอื้อต่อการป้องกันและแก้ไขปัญหาเสพติด จังหวัดสมุทรปราการ ประจำปีงบประมาณ 2561	2,059,700	1,961,490.84	-	ดำเนินการแล้วเสร็จ
32. รณรงค์ประชาสัมพันธ์เนื่องในวันต่อต้านยาเสพติดโลก(26 มิถุนายน 2561) จังหวัดสมุทรปราการประจำปี 2561	953,000	953,000	-	ดำเนินการแล้วเสร็จ
33. จัดซื้อชุดทดสอบสารเสพติดเพื่อการบำบัดรักษาและติดตามผู้เสพ/ผู้ติดยาเสพติดแบบบูรณาการ	3,725,000	3,725,000	-	ดำเนินการแล้วเสร็จ
34. ป้องกันและแก้ไขปัญหาเสพติดในสถานประกอบกิจการ	1,800,000	1,800,000	-	ดำเนินการแล้วเสร็จ
35. เสริมทักษะชีวิตเด็กและเยาวชนห่างไกลยาเสพติด	697,000	697,000	-	ดำเนินการแล้วเสร็จ
36. สัมมนาเชิงปฏิบัติการพัฒนาเครือข่ายประชาสัมพันธ์ป้องกันและแก้ไขปัญหาเสพติด	400,000	400,000	-	ดำเนินการแล้วเสร็จ



กิจกรรมหลัก/โครงการ/กิจกรรมย่อย	งบประมาณ (บาท)	ผลการ เบิกจ่าย (บาท)	งบประมาณ คงเหลือ/ เงินเหลือจ่าย (บาท)	หมายเหตุ
37. ฝึกอาชีพผู้สูงอายุ	3,000,000	3,000,000	-	ดำเนินการ แล้วเสร็จ
38. เสริมทักษะชีวิตฝึกอาชีพให้เด็กและเยาวชน	1,986,200	1,986,200	-	ดำเนินการ แล้วเสร็จ
39. ปรับปรุงภูมิทัศน์พื้นที่สาธารณะ บริเวณ รพ.สต.นาเกลือ หมู่ที่ 3 ตำบลนาเกลือ อำเภอ พระสมุทรเจดีย์ จังหวัดสมุทรปราการ	1,140,700	1,140,700	-	ดำเนินการ แล้วเสร็จ
40. ก่อสร้างลานกีฬา คสล. หมู่ที่ 4 ตำบลเป็ริง อำเภอบางบ่อ จังหวัดสมุทรปราการ	11,461,200	11,461,200	-	ดำเนินการ แล้วเสร็จ
41. ก่อสร้างหลังคาเหล็กเมทัลชีทลานกีฬา หมู่ที่ 7 ตำบลบางกระสอบ อำเภอพระประแดง จังหวัด สมุทรปราการ	7,920,000	7,920,000	-	ดำเนินการ แล้วเสร็จ
42. ก่อสร้างอาคารส่งเสริมสุขภาพและ เอนกประสงค์(แบบแพทย์แผนไทย/จิตเวช และยาเสพติด) โรงพยาบาลบางเสาธง ตำบล บางเสาธง อำเภอบางเสาธง จังหวัดสมุทรปราการ	12,125,300	5,959,000	2,025,300	ดำเนินการ แล้วเสร็จ
43. พัฒนาเครือข่ายในการป้องกันและแก้ไขปัญหา การค้ามนุษย์รวมทั้งการลักลอบเข้าเมืองผิด กฎหมาย	700,000	700,000	-	ดำเนินการ แล้วเสร็จ
44. พัฒนาศักยภาพสมาชิกเครือข่ายการป้องกัน และการแก้ไขปัญหาการค้ามนุษย์ รวมทั้งการ ลักลอบเข้าเมืองผิดกฎหมาย	1,000,000	1,000,000	-	ดำเนินการ แล้วเสร็จ
45. เสริมสร้างศักยภาพของหมู่บ้านตามหลัก เศรษฐกิจพอเพียง	4,499,700	4,499,700	-	ดำเนินการ แล้วเสร็จ
46. ค่าใช้จ่ายในการบริหารงานจังหวัด แบบบูรณาการ	9,000,000	8,329,055.50	670,944.50	ดำเนินการ แล้วเสร็จ
ผลผลิต : การบริหารจัดการด้านทรัพยากรธรรมชาติและสิ่งแวดล้อม จำนวน 3 โครงการย่อย งบประมาณ 44,200,000 บาท				
46. จัดทำฉลากลดคาร์บอน(Carbon Reduction)	3,000,000	3,000,000	-	ดำเนินการ แล้วเสร็จ
47. ส่งเสริมการสร้างและพัฒนาเครือข่าย อุตสาหกรรมรักษาสีสิ่งแวดล้อมจังหวัดสมุทรปราการ	2,000,000	2,000,000	-	ดำเนินการ แล้วเสร็จ
48. ก่อสร้างเขื่อนป้องกันน้ำท่วมเลียบริมฝั่งแม่น้ำ เจ้าพระยา บริเวณชุมชนวัดโรมันคาทอลิกถึง สวนสาธารณะ เทศบาลเมืองพระประแดง อำเภอ พระประแดง	39,200,000	30,450,920	8,750,000	ดำเนินการ แล้วเสร็จ



1.2) งบประมาณรายจ่ายประจำปีงบประมาณ พ.ศ. 2562

จังหวัดสมุทรปราการได้รับการจัดสรรงบประมาณรายจ่ายประจำปีงบประมาณ พ.ศ. 2562 แผนงานบูรณาการส่งเสริมการพัฒนาจังหวัดและกลุ่มจังหวัดแบบบูรณาการ จำนวน 14 โครงการ 42 กิจกรรมย่อย งบประมาณรวม 381,191,100 บาท และค่าใช้จ่ายในการบริหารงานจังหวัดแบบบูรณาการ 9,000,000 บาท รวมงบประมาณทั้งสิ้น 390,191,100 บาท จำแนกเป็น 5 ประเด็นการพัฒนา ดังนี้

ตารางที่ 1.3-2 แสดงผลการดำเนินโครงการตามแผนปฏิบัติการ ประจำปีงบประมาณ พ.ศ. 2562

กิจกรรมหลัก/โครงการ/กิจกรรมย่อย	งบประมาณ (บาท)	ผลการเบิกจ่าย (บาท)	งบประมาณคงเหลือ/เงินเหลือจ่าย (บาท)	หมายเหตุ
ประเด็นการพัฒนา ที่ 1 ส่งเสริมอุตสาหกรรมและเกษตรกรรมให้มีศักยภาพเพื่อการแข่งขันในภูมิภาคเขตเศรษฐกิจอาเซียน และประเทศคู่เจรจาการค้ากับเขตเศรษฐกิจอาเซียน โดยพัฒนากระบวนการผลิตที่เป็นมิตรกับสิ่งแวดล้อม รวมทั้งอนุรักษ์และฟื้นฟูทรัพยากรธรรมชาติและสิ่งแวดล้อม				
1) ขุดลอกคลองสำโรงในพื้นที่อำเภอบางพลี จังหวัดสมุทรปราการ	29,746,000	29,746,000		ดำเนินการแล้วเสร็จ
2) ส่งเสริมการจัดการขยะและน้ำเสียชุมชน แหล่งกำเนิด จังหวัดสมุทรปราการ	1,270,000	1,270,000		ดำเนินการแล้วเสร็จ
3) ยกระดับผลิตภัณฑ์ภาคเกษตรสู่ตลาดโลก	10,380,800	10,380,800		ดำเนินการแล้วเสร็จ
4) ส่งเสริมการผลิตและแปรรูปสินค้าเกษตรปลอดภัย และได้มาตรฐานด้านพืช ประมง ปศุสัตว์	20,551,800	20,551,800		ดำเนินการแล้วเสร็จ
ประเด็นการพัฒนา ที่ 2 พัฒนาคุณภาพชีวิตประชาชน โดยยกระดับรายได้และการจัดการด้านการศึกษา สาธารณสุข ศาสนา ศิลปวัฒนธรรม สาธารณูปโภค และสาธารณูปการให้เพียงพอ เท่าเทียม และทั่วถึง				
1) การขยายโอกาสในการสร้างอาชีพใหม่ให้กับแรงงานนอกระบบ	593,000	593,000		ดำเนินการแล้วเสร็จ
2) การส่งเสริม สนับสนุนการดำเนินงานตามพระราชโบายด้านการศึกษาของสมเด็จพระเจ้าอยู่หัวมหาวชิราลงกรณ บดินทรเทพยวรางกูร สู่การปฏิบัติ	500,000	500,000		ดำเนินการแล้วเสร็จ
3) รณรงค์เสริมสร้างสุขภาพแรงงานเพื่ออาชีพอนามัยในการทำงานที่ดี สู่ไทยแลนด์ 4.0	861,100	861,100		ดำเนินการแล้วเสร็จ
4) การส่งเสริมและพัฒนาศักยภาพผู้ใช้แรงงานสู่ความเป็น Excellent Labour	441,500	441,500		ดำเนินการแล้วเสร็จ
5) ถมดินป้องกันน้ำท่วม หมู่ที่ 1 ตำบลนาเกลือ อำเภอพระสมุทรเจดีย์ จังหวัดสมุทรปราการ	3,551,000	3,551,000		ดำเนินการแล้วเสร็จ
6) รักสมุทรปราการ สร้างสมุทรปราการ ด้วยวิถีพอเพียง	1,207,100	1,207,100		ดำเนินการแล้วเสร็จ



กิจกรรมหลัก/โครงการ/กิจกรรมย่อย	งบประมาณ (บาท)	ผลการเบิกจ่าย (บาท)	งบประมาณคงเหลือ/เงินเหลือจ่าย (บาท)	หมายเหตุ
7) เพิ่มทักษะด้านการบริหารจัดการและส่งเสริมการตลาดกลุ่มผู้ผลิต OTOP ให้สามารถดำเนินกิจการได้อย่างมีประสิทธิภาพ	5,077,700	5,077,700		ดำเนินการแล้วเสร็จ
8) การพัฒนาผลิตภัณฑ์อาหาร ของดีของเด่นจังหวัดสมุทรปราการ	167,800	167,800		ดำเนินการแล้วเสร็จ
9) เพิ่มศักยภาพศูนย์เรียนรู้การเพิ่มประสิทธิภาพการผลิตสินค้าเกษตร (ศพก.)	1,065,200	1,065,200		ดำเนินการแล้วเสร็จ
10) ยกกระดับศักยภาพหมู่บ้านเพื่อขับเคลื่อนเศรษฐกิจฐานรากตามแนวทางประชารัฐ : การจัดทำจุดเรียนรู้เกษตรทฤษฎีใหม่ ส่งเสริมการปลูกพืชไม่ใช้ดินด้วยระบบไฮโดรโปนิกส์ สร้างโรงเรือนสำหรับปลูกพืชไม่ใช้ดิน	20,000,000	20,000,000		ดำเนินการแล้วเสร็จ
ประเด็นการพัฒนาที่ 3 ส่งเสริมระบบ Logistics เชื่อมโยงเขตเศรษฐกิจอาเซียน และประเทศคู่เจรจาการค้ากับเขตเศรษฐกิจอาเซียน โดยพัฒนาการบริหารจัดการ และปรับปรุงโครงข่ายการคมนาคมขนส่งให้สมบูรณ์ยิ่งขึ้น เพื่อลดต้นทุนและเพิ่มขีดความสามารถในการแข่งขัน				
1) ปรับปรุงทางหลวงหมายเลข 34 ตอนบางนา-ทางเข้าท่าอากาศยานสุวรรณภูมิ ระหว่าง กม.4+300-กม.6+300 (ทางขนานด้านขวาทาง)	30,000,000	30,000,000		ดำเนินการแล้วเสร็จ
2) บูรณะปรับปรุงสะพานและท่ออุโมงค์ ค.ส.ล. ทางหลวงหมายเลข 3413 ตอนทางเข้าท่าอากาศยานสุวรรณภูมิ	20,000,000	20,000,000		ดำเนินการแล้วเสร็จ
3) ก่อสร้างกำแพงกันดินคอนกรีตเสริมเหล็ก สายขุนสมุทร - วัดทองรำไพ ตำบลแหลมฟ้าผ่า อำเภอมะรุทระเจดีย์ จังหวัดสมุทรปราการ	6,000,000	6,000,000		ดำเนินการแล้วเสร็จ
4) ก่อสร้างถนนลูกรัง สายบ้านคลอง 3 - สถาบันการแพทย์จักรีนฤดินทร์ ตำบลบางปลา อำเภอบางพลี จังหวัดสมุทรปราการ	12,300,000	12,300,000		ดำเนินการแล้วเสร็จ
5) ก่อสร้างถนนลูกรัง สายขุนสมุทรศิริโชติวัฒน์ - วัดขุนสมุทรจีน (ช่วงที่ 2) ตำบลนาเกลือ อำเภอมะรุทระเจดีย์ จังหวัดสมุทรปราการ	30,250,000	30,250,000		ดำเนินการแล้วเสร็จ
6) ก่อสร้างถนนลูกรังสายบ้านล่าง - คลองกะอ่อม (ช่วงที่ 2) ตำบลบ้านคลองสวน อำเภอมะรุทระเจดีย์ จังหวัดสมุทรปราการ	9,500,000	9,500,000		ดำเนินการแล้วเสร็จ
7) ก่อสร้างถนนคอนกรีตเสริมเหล็ก สายแยกทางหลวงชนบท สาย สป.1011 - คลอง หัวเกลือ ตำบลบางปลา อำเภอบางพลี จังหวัดสมุทรปราการ	9,200,000	9,200,000		ดำเนินการแล้วเสร็จ



กิจกรรมหลัก/โครงการ/กิจกรรมย่อย	งบประมาณ (บาท)	ผลการ เบิกจ่าย (บาท)	งบประมาณ คงเหลือ/ เงินเหลือ จ่าย (บาท)	หมายเหตุ
8) ก่อสร้างถนนลูกรังสายขุนสมุทรศิริโชติวัฒน์ - วัดทองรำไพ (ช่วงที่ 3) ตำบลแหลมฟ้าผ่า อำเภอพระสมุทรเจดีย์ จังหวัดสมุทรปราการ	22,000,000	22,000,000		ดำเนินการแล้วเสร็จ
9) ก่อสร้างถนนคอนกรีตเสริมเหล็ก สายแยกทางหลวงชนบท สาย สป.1005 - บ้านทองสุข ตำบลคลองด่าน อำเภอบางบ่อ จังหวัดสมุทรปราการ	10,150,000	10,150,000		ดำเนินการแล้วเสร็จ
10) ก่อสร้างถนนคอนกรีตเสริมเหล็ก สายบ้านนาขวาง ตำบลนาเกลือ อำเภอพระสมุทรเจดีย์ จังหวัดสมุทรปราการ	10,280,000	10,280,000		ดำเนินการแล้วเสร็จ
11) ก่อสร้างถนนคอนกรีตเสริมเหล็ก สายหมู่ 6 - บ้านคลองไชนก ตำบลบางพลีน้อย อำเภอบางบ่อ จังหวัดสมุทรปราการ	4,950,000	4,950,000		ดำเนินการแล้วเสร็จ
12) ก่อสร้างถนนคอนกรีตเสริมเหล็ก สายเข้าวัดคอลาด หมู่ที่ 8, 10 และ 11 ตำบลบางบ่อ อำเภอบางบ่อ จังหวัดสมุทรปราการ	18,150,000	18,150,000		ดำเนินการแล้วเสร็จ
13) ก่อสร้างถนนคอนกรีตเสริมเหล็ก แยกคลองหกข้ามคลองบางกะสีถึงเคหะบางพลี โครงการ 3 พร้อมก่อสร้างสะพานคอนกรีตเสริมเหล็ก จำนวน 3 แห่ง หมู่ที่ 7 ตำบลบางปลา อำเภอบางพลี จังหวัดสมุทรปราการ	50,000,000	50,000,000		ดำเนินการแล้วเสร็จ
ประเด็นการพัฒนานี้ 4 ส่งเสริมกิจกรรมการท่องเที่ยวเชิงนิเวศ ประวัติศาสตร์ และศิลปวัฒนธรรม โดยการพัฒนาแหล่งท่องเที่ยว สินค้า การบริการและประชาสัมพันธ์ให้เป็นที่รู้จักและประทับใจของนักท่องเที่ยว				
1) พัฒนาศักยภาพบุคลากรการท่องเที่ยวจังหวัดสมุทรปราการ	970,000	970,000		ดำเนินการแล้วเสร็จ
2) ก่อสร้างอาคารส่งเสริมการท่องเที่ยวเชิงวัฒนธรรม บ้านปากลาด หมู่ที่ 18 ตำบลบางพึ่ง อำเภอพระประแดง จังหวัดสมุทรปราการ	20,000,000	20,000,000		ดำเนินการแล้วเสร็จ
3) ส่งเสริมการตลาดและการประชาสัมพันธ์การท่องเที่ยวจังหวัดสมุทรปราการ	7,648,800	7,648,800		ดำเนินการแล้วเสร็จ
4) จัดทำสื่อประชาสัมพันธ์การท่องเที่ยวจังหวัดสมุทรปราการ	5,500,000	5,500,000		ดำเนินการแล้วเสร็จ
5) ส่งเสริมการตลาดและการประชาสัมพันธ์การท่องเที่ยวจังหวัดสมุทรปราการด้วยกิจกรรมกีฬา	2,400,000	2,400,000		ดำเนินการแล้วเสร็จ
ประเด็นการพัฒนานี้ 5 เสริมสร้างความปลอดภัยในชีวิต และทรัพย์สินของประชาชน โดยการพัฒนาระบบป้องกันและแก้ไขปัญหาภัยคุกคามความมั่นคง พร้อมทั้งพัฒนาวิถีชีวิตประชาธิปไตยแก่ประชาชน				



กิจกรรมหลัก/โครงการ/กิจกรรมย่อย	งบประมาณ (บาท)	ผลการ เบิกจ่าย (บาท)	งบประมาณ คงเหลือ/ เงินเหลือ จ่าย (บาท)	หมายเหตุ
1) เพิ่มประสิทธิภาพการรักษาความสงบเรียบร้อยและจรรยาบรรณเพื่อรองรับเขตเศรษฐกิจอาเซียนในพื้นที่อำเภอเมืองสมุทรปราการ	1,076,000	1,076,000		ดำเนินการแล้วเสร็จ
2) อบรมความรู้และเสริมสร้างเครือข่ายการป้องกันอาชญากรรม	285,600	285,600		ดำเนินการแล้วเสร็จ
3) เสริมสร้างความรู้ด้านกฎหมายด้านการบังคับคดีและกฎหมายที่เกี่ยวข้องให้กับประชาชนในพื้นที่จังหวัดสมุทรปราการ	73,400	73,400		ดำเนินการแล้วเสร็จ
4) อบรมให้ความรู้แก่นายจ้าง/เจ้าของเรือประมงทะเลเกี่ยวกับการไม่บังคับใช้แรงงาน และแรงงานขัดหนี้	117,900	117,900		ดำเนินการแล้วเสร็จ
5) ทันท่วงทีให้อาชญากรรม (TURN BACK CRIME)	260,000	260,000		ดำเนินการแล้วเสร็จ
6) รณรงค์ประชาสัมพันธ์เนื่องในวันต่อต้านยาเสพติดโลก (26 มิถุนายน) ประจำปี 2562 จังหวัดสมุทรปราการ	593,000	593,000		ดำเนินการแล้วเสร็จ
7) อบรมผู้ถูกคุมความประพฤติในความผิดเกี่ยวกับยาเสพติดให้โทษ	360,000	360,000		ดำเนินการแล้วเสร็จ
8) TO BE NUMBER ONE ปลุกจิตสำนึก และสร้างกระแสนิยมที่เอื้อต่อการป้องกันและแก้ไขปัญหา ยาเสพติด จังหวัดสมุทรปราการ ประจำปีงบประมาณ 2562	2,060,200	2,060,200		ดำเนินการแล้วเสร็จ
9) ส่งเสริมการจัดตั้งชมรม TO BE NUMBER ONE ในสถานประกอบการ	165,200	165,200		ดำเนินการแล้วเสร็จ

1.3) งบประมาณรายจ่ายประจำปีงบประมาณ พ.ศ. 2563

จังหวัดสมุทรปราการได้รับการจัดสรรงบประมาณตามแผนปฏิบัติการราชการประจำปีงบประมาณ พ.ศ. 2563 งบประมาณรวม 362,931,500 บาท ประกอบด้วย 5 โครงการ 18 กิจกรรมหลัก 25 กิจกรรมย่อย งบประมาณ 353,931,500 บาท และค่าใช้จ่ายในการบริหารงานจังหวัดแบบบูรณาการ งบประมาณ 9,000,000 บาท จำแนกเป็น 5 ผลผลิต ดังนี้



ตารางที่ 1.3-3 แสดงผลการดำเนินโครงการตามแผนปฏิบัติการ ประจำปีงบประมาณ พ.ศ. 2563

กิจกรรมหลัก/โครงการ/กิจกรรมย่อย	งบประมาณ (บาท)	ผลการเบิกจ่าย (บาท)	เงินเหลือจ่าย (บาท)	หมายเหตุ
1. ผลผลิต/โครงการบริหารจัดการและยกระดับคุณภาพชีวิตประชาชนในทุกมิติ จำนวน 5 โครงการ				
1) เพิ่มทักษะด้านการบริหารจัดการและส่งเสริมการตลาดกลุ่มผู้ผลิต OTOP จังหวัดสมุทรปราการ	5,406,000	4,196,000	433,500	ดำเนินการแล้วเสร็จ โอนเปลี่ยนแปลง 776,500 บาท
2) การพัฒนาผลิตภัณฑ์อาหาร ของดีของเด่น จังหวัดสมุทรปราการ	200,000	-	-	ยกเลิก นำเข้า พ.ร.บ. โอนฯ
3) รมรณรงค์เสริมสร้างสุขภาพแรงงานเพื่ออาชีพอนามัยในการทำงานที่ดีสู่ไทยแลนด์ 4.0	333,000	-	-	ยกเลิก นำเข้าพ.ร.บ. โอนฯ
4) พัฒนาเศรษฐกิจฐานรากสมุทรปราการพร้อมก้าวสู่ศตวรรษที่ 21	9,417,800	-	-	ยกเลิก นำเข้า พ.ร.บ. โอนฯ
การใช้เงินเหลือจ่าย				
5) การส่งเสริมและพัฒนาศักยภาพวิสาหกิจชุมชนจังหวัดสมุทรปราการ	1,240,100	1,201,685	38,415	ดำเนินการแล้วเสร็จ
2. ผลผลิต/โครงการพัฒนาโครงสร้างพื้นฐานและระบบโลจิสติกส์ จำนวน 13 โครงการ				
6) ปรับปรุงซ่อมแซมสะพาน คสล. ข้ามคลองลำโรง ตำบลบางบ่อ อำเภอบางบ่อ จังหวัดสมุทรปราการ	3,000,000	2,940,000		ดำเนินการแล้วเสร็จ โอนเปลี่ยนแปลง 60,000 บาท
7) ก่อสร้างบูรณะปรับปรุงสะพานและท่ออุโมงค์ ค.ส.ล. ทางหลวงหมายเลข 3 ตอนบางนา-บางปิ๊ง กม.19+727.50 (สะพานคลองลำโรง) ตำบลลำโรงเหนือ อำเภอเมืองสมุทรปราการ จังหวัดสมุทรปราการ	14,500,000	8,435,439.21	72,560.79	ดำเนินการแล้วเสร็จ โอนเปลี่ยนแปลง 5,992,000 บาท
8) ก่อสร้างบูรณะปรับปรุงสะพานและท่ออุโมงค์ ค.ส.ล. ทางหลวงหมายเลข 3 ตอนบางนา-บางปิ๊ง กม.24+978.74 (สะพานคลองมหาหงษ์) ตำบลปากน้ำ อำเภอเมืองสมุทรปราการ จังหวัดสมุทรปราการ	30,000,000	25,559,490.69	724,409.31	ดำเนินการแล้วเสร็จ โอนเปลี่ยนแปลง 3,716,100 บาท



กิจกรรมหลัก/โครงการ/กิจกรรมย่อย	งบประมาณ (บาท)	ผลการเบิกจ่าย (บาท)	เงินเหลือจ่าย (บาท)	หมายเหตุ
9) บูรณะผิวทางและระบบระบายน้ำโครงข่ายทางหลวงเชื่อมโยงระหว่างภาค ทางหลวงหมายเลข 3 ตอน แบริ่ง - ท้ายบ้าน - บางตำหรุ ช่วง กม.31+000 - กม.36+200 , ช่วง กม.37+000 - กม.37+950 และช่วง กม.40+030 - กม.40+510	91,000,000	74,005,321.06	15,334,678.94	ดำเนินการแล้วเสร็จ โอนเปลี่ยนแปลง 1,660,000 บาท
10) ก่อสร้างถนน คสล. สายแยกทางหลวงชนบท สาย สป.1006 - เคหะบางพลี (C2) อำเภอบางเสาธง จังหวัดสมุทรปราการ	22,000,000	21,896,644	100,356	ดำเนินการแล้วเสร็จ โอนเปลี่ยนแปลง 3,000 บาท
11) ก่อสร้างถนน คสล. สายแยกทางหลวงชนบทสาย สป.1006 - เคหะบางพลี แยก 2 (ช่วงที่ 2) อำเภอบางเสาธง จังหวัดสมุทรปราการ	21,000,000	20,993,200	-	ดำเนินการแล้วเสร็จ โอนเปลี่ยนแปลง 68,000 บาท
12) ก่อสร้างถนน คสล. สายแยก ทล.3268 - โรงเรียนสาธิตบางนา ตำบลบางปลา อำเภอบางพลี จังหวัดสมุทรปราการ	15,700,000	14,695,000	-	ดำเนินการแล้วเสร็จ โอนเปลี่ยนแปลง 1,005,000 บาท
13) ก่อสร้างถนน คสล.สายชูทวิอุทิศ - สุมลประชาราษฎร์ ตำบลศรีษะจรเข้ชั้นน้อย อำเภอบางเสาธง จังหวัดสมุทรปราการ	20,000,000	18,900,000	-	ดำเนินการแล้วเสร็จ โอนเปลี่ยนแปลง 1,100,000 บาท
14) ปรับปรุงโครงสร้างรางระบายน้ำถนนสายประชาสามัคคี ตำบลในคลองบางปลากด อำเภอพระสมุทรเจดีย์ จังหวัดสมุทรปราการ	3,600,000	3,520,000	-	ดำเนินการแล้วเสร็จ โอนเปลี่ยนแปลง 80,000 บาท
15) ก่อสร้างถนน คสล. หมู่ที่ 3, 7 และ 12 ตำบลศรีษะจรเข้ชั้นน้อย อำเภอบางเสาธง จังหวัดสมุทรปราการ	29,750,000	24,439,000	-	ดำเนินการแล้วเสร็จ โอนเปลี่ยนแปลง 5,311,000 บาท
การโอนเปลี่ยนแปลงจากโครงการที่ยกเลิก				
16) ปรับปรุงทางหลวงระบบไฟฟ้าและแสงสว่าง และงานอำนวยความสะดวกทางหลวงหมายเลข 3 ตอนแบริ่ง-ท้ายบ้าน-บางตำหรุ กม.31+000 - กม.40+550	19,950,000	19,937,000	13,000	ดำเนินการแล้วเสร็จ



กิจกรรมหลัก/โครงการ/กิจกรรมย่อย	งบประมาณ (บาท)	ผลการเบิกจ่าย (บาท)	เงินเหลือจ่าย (บาท)	หมายเหตุ
17) ก่อสร้างถนน คสล. สายแยก 3116- เทพารักษ์ ตำบลแพรงษาใหม่ อำเภอ เมืองสมุทรปราการ จังหวัดสมุทรปราการ	30,000,000	29,979,200	20,800	ดำเนินการ แล้วเสร็จ
การใช้เงินเหลือจ่าย				
18) ปรับปรุงถนนหินคลุก ซอย B4 หมู่ที่ 4 ตำบลบางบ่อ อำเภอบางบ่อ จังหวัด สมุทรปราการ	460,000	460,000		ดำเนินการ แล้วเสร็จ
3. ผลผลิต/โครงการพัฒนาด้านการท่องเที่ยวในระดับประเทศและสากล จำนวน 5 โครงการ				
19) เพิ่มขีดความสามารถผู้ประกอบการ ภาคอุตสาหกรรมท่องเที่ยวและเครือข่าย	540,900	-	-	ยกเลิก นำเข้า พ.ร.บ. โอนฯ
20) การสร้างมูลค่าเพิ่มสินค้าและบริการ ด้านการท่องเที่ยวที่เป็นอัตลักษณ์ของพื้นที่	7,000,000	-	-	ยกเลิก นำเข้า พ.ร.บ. โอนฯ
21) ประชาสัมพันธ์เส้นทางท่องเที่ยวชุมชน คู้้งบางกะเจ้า อำเภอพระประแดง จังหวัด สมุทรปราการ	2,600,000	-	-	ยกเลิก นำเข้า พ.ร.บ. โอนฯ
22) ปั่นจักรยานส่งเสริมการท่องเที่ยวจังหวัด สมุทรปราการ	1,321,900	-	-	ยกเลิก นำเข้า พ.ร.บ. โอนฯ
การใช้เงินเหลือจ่าย				
23) ส่งเสริมผลิตภัณฑ์ชุมชนคู้้งบางกะเจ้า อำเภอพระประแดง จังหวัดสมุทรปราการ	5,000,000	กักเงิน 5,000,000		ยกเลิก เนื่องจาก สถานการณ์การ แพร่ระบาดของ โรคติดเชื้อไวรัส โคโรนา 2019
4. ผลผลิต/โครงการเสริมสร้างความมั่นคงและความปลอดภัยในชีวิต ทรัพย์สินของประชาชน จำนวน 9 โครงการ				
24) สร้างความรู้ ความเข้าใจเครือข่ายการ เฝ้าระวังและรักษาความสงบเรียบร้อยภายใน หมู่บ้าน/ชุมชน	2,248,800	-	-	ยกเลิก นำเข้า พ.ร.บ. โอนฯ
25) รณรงค์ประชาสัมพันธ์เนื่องในวันต่อต้าน ยาเสพติดโลก (26 มิถุนายน) ประจำปี 2563	593,000	592,900	100	ดำเนินการแล้ว เสร็จ
26) อบรมให้ความรู้ความเข้าใจเรื่องกฎหมาย แรงงานและกฎหมายที่เกี่ยวข้องในการ ป้องกันปัญหาการค้ามนุษย์ด้านแรงงานและ แนวทางในการจัดระเบียบแรงงานต่างด้าว	374,800	-	-	ยกเลิก นำเข้า พ.ร.บ. โอนฯ



กิจกรรมหลัก/โครงการ/กิจกรรมย่อย	งบประมาณ (บาท)	ผลการเบิกจ่าย (บาท)	เงินเหลือจ่าย (บาท)	หมายเหตุ
27) TO BE NUMBER ONE ปลุกจิตสำนึกและสร้างกระแสนิยมที่เอื้อต่อการป้องกันและแก้ไขปัญหายาเสพติดจังหวัดสมุทรปราการ ประจำปีงบประมาณ 2563	715,600	581,282	134,318	ดำเนินการแล้วเสร็จ
28) ป้องกันและแก้ไขปัญหายาเสพติดในสถานประกอบการ	5,400,100	5,211,070	189,030	ดำเนินการแล้วเสร็จ
การใช้เงินเหลือจ่าย				
29) สร้างความรู้ ความเข้าใจเครือข่ายการเฝ้าระวังและรักษาความสงบเรียบร้อยภายในหมู่บ้าน/ชุมชน	2,248,800	2,248,800		ดำเนินการแล้วเสร็จ
30) ป้องกันและแก้ไขปัญหายาเสพติดในสถานประกอบการ	5,400,100	5,244,490	70,110	ดำเนินการแล้วเสร็จ
31) การพัฒนาเครือข่ายการประชาสัมพันธ์ป้องกันและแก้ไขปัญหายาเสพติด จังหวัดสมุทรปราการ	400,000	400,000		ดำเนินการแล้วเสร็จ
32) รณรงค์ประชาสัมพันธ์ เนื่องในวันต่อต้านยาเสพติดโลก (26 มิถุนายน) ประจำปี 2563	592,900	592,900		ดำเนินการแล้วเสร็จ
5. ผลผลิต/โครงการอนุรักษ์และฟื้นฟูทรัพยากรธรรมชาติและสิ่งแวดล้อมเพื่อสร้างเสริมศักยภาพด้านการเกษตรและอุตสาหกรรมเชิงนิเวศ จำนวน 2 โครงการ				
33) ส่งเสริมการผลิตและแปรรูปสินค้าเกษตรปลอดภัยและได้มาตรฐานด้านพืช ประมง ปศุสัตว์	17,279,600	13,656,311.90	1,251,288.10	ดำเนินการแล้วเสร็จ นำเข้า พ.ร.บ.โอนฯ จำนวน 2,372,000 บาท
34) ก่อสร้างเขื่อนเรียงหินป้องกันการกัดเซาะชายฝั่งทะเล หมู่ที่ 11 ตำบลคลองด่าน อำเภอบางบ่อ จังหวัดสมุทรปราการ	49,950,000	-	-	ยกเลิก/โอนเปลี่ยนแปลง 49,950,000 บาท
35) มหกรรมสินค้าเกษตรปลอดภัยและของดีเมืองปากน้ำ จัดงาน “พรรณไม้งามและมหกรรมสินค้าเกษตรสร้างสรรค์”	4,515,200	กันเงิน 3,165,000	1,350,200	ยกเลิก เนื่องจากสถานการณ์การแพร่ระบาดของโรคติดเชื้อไวรัสโคโรนา 2019
รายการค่าใช้จ่ายในการบริหารงานจังหวัดแบบบูรณาการ				
33) ค่าใช้จ่ายในการบริหารงานจังหวัดแบบบูรณาการ	9,000,000	8,982,710.51	17,289.49	

และจากการวิเคราะห์งบประมาณที่ได้รับการจัดสรรในช่วงปีงบประมาณ พ.ศ. 2561-2563 ปรากฏว่า จังหวัดสมุทรปราการ ได้ดำเนินงานตามยุทธศาสตร์ที่กำหนดไว้ในแผนพัฒนาจังหวัดสมุทรปราการ 5 ปี (พ.ศ. 2561 - 2565) ซึ่งกำหนดวิสัยทัศน์ (vision) ไว้คือ “เมืองอุตสาหกรรมสะอาด ปลอดภัย น่าอยู่” ภายใต้วิสัยทัศน์ในการพัฒนาพื้นที่ (area vision) คือ “เมืองอุตสาหกรรมเชิงนิเวศ เกษตรปลอดภัย แหล่งท่องเที่ยวเชิงประวัติศาสตร์และศิลปวัฒนธรรม ทรัพยากรธรรมชาติและสิ่งแวดล้อมมีความสมดุลกับการพัฒนาเมือง ประชาชนมีคุณภาพชีวิตที่ดี สังคมมั่นคงปลอดภัย” โดยกำหนดเป้าประสงค์รวมประเด็นยุทธศาสตร์ และตำแหน่งการพัฒนาจังหวัดสมุทรปราการ ไว้ดังนี้

ตารางที่ 1.3-4 ยุทธศาสตร์และผลการดำเนินงานในช่วงปี พ.ศ. 2561 – 2565

ยุทธศาสตร์และผลการดำเนินงานในช่วงปี พ.ศ. 2561 - 2565	
เป้าหมายการพัฒนา (Vision)	“เมืองอุตสาหกรรมสะอาด ปลอดภัย น่าอยู่”
เป้าหมายในการพัฒนาพื้นที่ (Area vision)	“เมืองอุตสาหกรรมเชิงนิเวศ เกษตรปลอดภัย แหล่งท่องเที่ยวเชิงประวัติศาสตร์และศิลปวัฒนธรรม ทรัพยากรธรรมชาติและสิ่งแวดล้อมมีความสมดุลกับการพัฒนาเมือง ประชาชนมีคุณภาพชีวิตที่ดี สังคมมั่นคงปลอดภัย”
เป้าประสงค์รวม (Ultimate goals)	<ol style="list-style-type: none"> พัฒนาภาคอุตสาหกรรมภาคการผลิตและเกษตรกรรมแบบครบวงจรให้มีศักยภาพและปลอดภัยต่อสิ่งแวดล้อม โดยการเพิ่มผลผลิตที่มีคุณภาพได้มาตรฐาน และฟื้นฟูแหล่งทรัพยากรธรรมชาติให้มีความอุดมสมบูรณ์ ประชาชนมีคุณภาพชีวิตที่ดี สังคมดี โดยได้รับการศึกษาที่มีคุณภาพและทั่วถึง ได้รับบริการทางการแพทย์ที่ดี มีหลักประกันความมั่นคงในชีวิตและทรัพย์สิน รวมทั้งมีระบบสาธารณสุขปกเอด และสาธารณสุขการที่เพียงพอ ระบบสาธารณสุขปกเอดที่รองรับการพัฒนาเศรษฐกิจการค้า การลงทุนและยกระดับคุณภาพชีวิตประชาชน เช่น ถนนสายหลัก สายรองระบบขนส่งทางราง ไฟฟ้าประปา ฯลฯ ได้รับการปรับปรุง ซ่อมแซม และพัฒนาครอบคลุมทุกพื้นที่ มีรายได้จากกิจกรรมการท่องเที่ยวเชิงนิเวศ เชิงประวัติศาสตร์และศิลปวัฒนธรรม รวมทั้งวิถีชีวิตชุมชน และกิจกรรมนันทนาการที่มีความหลากหลาย แหล่งท่องเที่ยวที่ได้มาตรฐานและปลอดภัย เพื่อเพิ่มจำนวนนักท่องเที่ยว การกลับมาเที่ยวซ้ำ เพิ่มค่าใช้จ่ายต่อหัว และการกระจายรายได้สู่ชุมชน
ประเด็นการพัฒนา (Strategic issue)	<ol style="list-style-type: none"> ส่งเสริมอุตสาหกรรมและเกษตรกรรมให้มีศักยภาพเพื่อการแข่งขันในภูมิภาคเขตเศรษฐกิจอาเซียน และประเทศคู่เจรจาการค้ากับเขตเศรษฐกิจอาเซียน โดยพัฒนากระบวนการผลิตที่เป็นมิตรกับสิ่งแวดล้อม รวมทั้งอนุรักษ์และฟื้นฟูทรัพยากรธรรมชาติและสิ่งแวดล้อม



ยุทธศาสตร์และผลการดำเนินงานในช่วงปี พ.ศ. 2561 - 2565	
	<p>2. พัฒนาคุณภาพชีวิตประชาชน โดยยกระดับรายได้และการจัดการด้านการศึกษา สาธารณสุข ศาสนา ศิลปวัฒนธรรม สาธารณูปโภค และสาธารณูปการให้เพียงพอ เท่าเทียม และทั่วถึง</p> <p>3. ส่งเสริมระบบ Logistics เชื่อมโยงเขตเศรษฐกิจอาเซียน และประเทศคู่เจรจาการค้า กับเขตเศรษฐกิจอาเซียน โดยพัฒนาการบริหารจัดการ และปรับปรุงโครงสร้าง การคมนาคมขนส่งให้สมบูรณ์ยิ่งขึ้น เพื่อลดต้นทุนและเพิ่มขีดความสามารถใน การแข่งขัน</p> <p>4. ส่งเสริมกิจกรรมการท่องเที่ยวเชิงนิเวศ ประวัติศาสตร์ และศิลปวัฒนธรรม โดยการพัฒนาแหล่งท่องเที่ยว สินค้า การบริการและประชาสัมพันธ์ให้เป็นที่รู้จักและ ประทับใจของนักท่องเที่ยวทุกกลุ่มเป้าหมาย (Tourism for All)</p> <p>5. เสริมสร้างความปลอดภัยในชีวิต และทรัพย์สินของประชาชน โดยพัฒนาระบบ ป้องกันและแก้ไขปัญหาภัยคุกคามความมั่นคง พร้อมทั้งพัฒนาวิถีชีวิตประชาธิปไตย แก่ประชาชน</p>
<p>ตำแหน่งการ พัฒนาจังหวัด สมุทรปราการ (Positioning)</p>	<p>1. เมืองอุตสาหกรรมที่เป็นมิตรกับสิ่งแวดล้อมเพื่อการส่งออก (Eco-Industrial Town)</p> <p>2. เมืองปริมณฑลศูนย์กลางการขนส่งและกระจายสินค้าเพื่อรองรับการผลิต การค้า การลงทุน การบริการ และการพาณิชย์</p> <p>3. เมืองปริมณฑลหน้าอยู่ ที่รองรับการขยายตัวของเมืองหลวง</p>

1.4) สรุปผลการดำเนินงานโดยภาพรวมของปีงบประมาณ พ.ศ. 2561 - 2563 และข้อเสนอแนะ

(1) **ประเด็นการพัฒนาที่ 1:** ส่งเสริมอุตสาหกรรมและเกษตรกรรมให้มีศักยภาพ เพื่อการแข่งขันในภูมิภาคเขตเศรษฐกิจอาเซียน และประเทศคู่เจรจาการค้ากับเขตเศรษฐกิจอาเซียน โดยพัฒนากระบวนการผลิตที่เป็นมิตรกับสิ่งแวดล้อม รวมทั้งอนุรักษ์และฟื้นฟูทรัพยากรธรรมชาติและสิ่งแวดล้อม

(1.1) ผลการดำเนินงานในช่วงที่ผ่านมา สามารถแบ่งได้ออกเป็น 4 ลักษณะโครงการ/กิจกรรม ดังนี้ (1) ด้านการส่งเสริมการผลิตและสร้างมูลค่าสินค้าเกษตรปลอดภัย (2) ด้านการป้องกันและแก้ไขปัญหาหน้าท่วม (3) ด้านการส่งเสริมและพัฒนาอุตสาหกรรมสีเขียว และ (4) ด้านการบริหารจัดการขยะ

ตารางที่ 1.3-5 สรุปผลการดำเนินงานโดยภาพรวมประเด็นยุทธศาสตร์ที่ 1 ของปีงบประมาณ พ.ศ. 2561 - 2563

โครงการ	งบประมาณ (ล้านบาท)				
	พ.ศ. 2561	พ.ศ. 2562	พ.ศ. 2563	พ.ศ. 2564	พ.ศ. 2565
1. ด้านการส่งเสริมการผลิตและสร้างมูลค่าสินค้าเกษตรปลอดภัย	13.3260	30.9326	13.6563		
2. ด้านการป้องกันและแก้ไขปัญหาหน้าท่วม	39.2000				
3. ด้านการส่งเสริมและพัฒนาอุตสาหกรรมสีเขียว	5.0000				
4. ด้านการบริหารจัดการขยะ		1.2700			

(1.2) ข้อเสนอแนะ การขับเคลื่อนวิสัยทัศน์และตัวชี้วัดระดับประเด็นการพัฒนา, กลยุทธ์หลักกรรมทั้ง Positioning ของจังหวัดให้ประสบผลสัมฤทธิ์ (Output - Outcome) ในประเด็นการเป็นเมืองอุตสาหกรรมสะอาดปลอดภัย น่าอยู่ ให้ส่งผลต่อการเพิ่มศักยภาพการแข่งขันและโอกาสในการสร้างอาชีพ สร้างรายได้ให้กับประชาชนในพื้นที่ จำเป็นจะต้องจัดทำโครงการและจัดสรรงบประมาณไปดำเนินการให้ครอบคลุมทุกมิติของการพัฒนาอย่างเพียงพอ หากโครงการ/งบประมาณไม่มีความชัดเจน จะไม่สามารถสะท้อนความสำเร็จในระดับยุทธศาสตร์ได้ อาทิ การจัดทำโครงการส่งเสริมและพัฒนาอุตสาหกรรมสีเขียว การพัฒนาและเพิ่มมูลค่าสินค้าเกษตร การบริหารจัดการขยะ ถือเป็นกิจกรรมที่มีความจำเป็นต้องดำเนินการอย่างต่อเนื่องเป็นประจำทุกปี รวมทั้งการดำเนินงานในด้านการป้องกันและแก้ไขปัญหาน้ำท่วมพื้นที่ชุมชนและพื้นที่เศรษฐกิจ เขตนิคมอุตสาหกรรม สถานประกอบการ ย่านธุรกิจ และบริเวณโดยรอบสนามบินสุวรรณภูมิ เนื่องจากสภาพพื้นที่ของจังหวัดฯ เป็นพื้นที่รับน้ำจากภาคกลาง โดยเฉพาะกรุงเทพมหานครและจังหวัดฉะเชิงเทรา ซึ่งติดกับอ่าวไทยบริเวณปากแม่น้ำเจ้าพระยาจึงประสบปัญหาการกัดเซาะชายฝั่งและน้ำท่วมเนื่องจากภาวะน้ำทะเลหนุนอยู่เป็นประจำ ดังนั้น จึงควรมีการกำหนดแผนงาน/โครงการ ภารกิจและแหล่งงบประมาณในการดำเนินงานของแต่ละหน่วยงานที่เกี่ยวข้อง ให้มีความชัดเจนและมีความต่อเนื่อง

สำหรับโครงการ/กิจกรรมที่อยู่ในกลุ่มด้านการส่งเสริมการผลิตสินค้าปลอดภัยพบว่า ขาดความเชื่อมโยงหรือการบูรณาการกิจกรรมในด้านเกษตร ประมง และ ปศุสัตว์ทั้งในส่วนของกิจกรรมกลางน้ำและกิจกรรมปลายน้ำ ซึ่งกิจกรรมส่วนใหญ่จะเป็นในลักษณะของภารกิจประจำของส่วนราชการ/หน่วยงานในสังกัดกระทรวงเกษตรและสหกรณ์ โดยหน่วยงานที่รับผิดชอบยังไม่สามารถบูรณาการกิจกรรมความร่วมมือเข้ากับส่วนราชการ หน่วยงาน องค์กรปกครองส่วนท้องถิ่น กลุ่มธุรกิจผู้ประกอบการในพื้นที่ และภาคเอกชนที่เกี่ยวข้องได้เท่าที่ควร ดังนั้น ควรมีการทบทวนและทำความเข้าใจกับส่วนราชการหน่วยงานที่เกี่ยวข้องในทิศทางยุทธศาสตร์จังหวัดฯ อย่างสม่ำเสมอ

(2) ประเด็นการพัฒนาที่ 2: พัฒนาคุณภาพชีวิตประชาชน โดยยกระดับรายได้และการจัดการด้านการศึกษา สาธารณสุข ศาสนาศิลปวัฒนธรรม สาธารณูปโภค และสาธารณูปการให้เพียงพอ เท่าเทียม และทั่วถึง

(2.1) ผลการดำเนินงานในช่วงที่ผ่านมา สามารถแบ่งได้ออกเป็น 4 ลักษณะโครงการ/กิจกรรม ดังนี้ (1) ด้านการฝึกอบรมและพัฒนาอาชีพ (2) ด้านการส่งเสริมสินค้าชุมชนและผลิตภัณฑ์ชุมชน (OTOP) (3) ด้านการส่งเสริมการพัฒนาด้านสังคมและคุณภาพชีวิต และ (4) ด้านการพัฒนาโครงสร้างพื้นฐานและโลจิสติกส์



ตารางที่ 1.3-6 สรุปผลการดำเนินงานโดยภาพรวมประเด็นยุทธศาสตร์ที่ 2 ของปีงบประมาณ พ.ศ. 2561 – 2565

โครงการ	งบประมาณ (ล้านบาท)				
	พ.ศ. 2561	พ.ศ. 2562	พ.ศ. 2563	พ.ศ. 2564	พ.ศ. 2565
1. ด้านการฝึกอบรมและพัฒนาอาชีพ	7.4997	1.8956			
2. ด้านการส่งเสริมสินค้าชุมชนและผลิตภัณฑ์ชุมชน (OTOP)	6.1900	7.5178	16.2639		
3. ด้านการส่งเสริมการพัฒนาสังคมและคุณภาพชีวิต		0.5000	0.3300		
4. ด้านการพัฒนาโครงสร้างพื้นฐานและโลจิสติกส์	32.6472				

(2.2) **ข้อเสนอแนะ** การขับเคลื่อนวิสัยทัศน์และตัวชี้วัดระดับประเด็นการพัฒนา, กลยุทธ์หลัก รวมทั้ง Positioning ของจังหวัดให้ประสบผลสัมฤทธิ์ (Output - Outcome) ในประเด็นการเป็นเมืองอุตสาหกรรมสะอาด ปลอดภัย น่าอยู่ ให้ส่งผลต่อการเพิ่มศักยภาพการเป็นเมืองน่าอยู่เป็นแหล่งที่อยู่อาศัยรองรับการขยายตัวของเมืองหลวง ตามแผนพัฒนาภาคกลาง จังหวัดจำเป็นต้องมีการจัดทำโครงการพัฒนาสังคมและคุณภาพชีวิต ในลักษณะการบูรณาการโครงการ/กิจกรรม แหล่งงบประมาณ ภารกิจของหน่วยงานที่เกี่ยวข้อง โดยสอบถามความต้องการของประชาชนในพื้นที่ให้ทราบปัญหาความต้องการและวิธีการดำเนินงาน รวมทั้งข้อจำกัดของพื้นที่ และระเบียบกฎหมายที่เกี่ยวข้องเพื่อป้องกันปัญหาข้อขัดแย้งของประชาชนในพื้นที่ และความพร้อมของพื้นที่ ดำเนินโครงการ ทั้งนี้ ควรจัดทำระบบการติดตามประเมินผลการดำเนินงานในลักษณะดังกล่าว และจัดทำกิจกรรมที่ส่งเสริมการมีส่วนร่วมของชุมชนอย่างต่อเนื่อง โดยใช้องค์กรกรรมการชุมชน/กรรมการหมู่บ้าน เป็นกลไกในการกำหนดปัญหาความต้องการและผ่านการกลั่นกรองในระดับแผนพัฒนาขององค์การบริหาร การปกครองส่วนท้องถิ่นและแผนพัฒนาอำเภอดำเนินโครงการ/กิจกรรม เพราะการพัฒนาพื้นที่มีข้อจำกัด อยู่ที่ทางด้านกายภาพ น้ำไหล ไฟสว่าง ทางดีเท่านั้น แต่ยังคงคำนึงถึงการพัฒนาด้านจิตใจ วิถีชุมชนด้วย สำหรับการดำเนินโครงการด้านฝึกอาชีพและการส่งเสริมสินค้า OTOP ควรแบ่งภารกิจ หลักสูตร และกลุ่มเป้าหมาย ให้สอดคล้องกับความต้องการของประชาชนและมุ่งเน้นการพัฒนากลุ่มเป้าหมายให้สามารถพัฒนาตนเองได้อย่างยั่งยืน

(3) **ประเด็นการพัฒนาที่ 3:** ส่งเสริมระบบ Logistics สู่อุตสาหกรรมอาเซียน โดยพัฒนาการบริหารจัดการ และปรับปรุงโครงข่ายการคมนาคมขนส่งให้สมบูรณ์ยิ่งขึ้น เพื่อลดต้นทุนและเพิ่มขีดความสามารถการแข่งขัน

(3.1) **ผลการดำเนินงานในช่วงที่ผ่านมา** ได้ดำเนินโครงการ/กิจกรรมในด้านการพัฒนาโครงสร้างพื้นฐานด้านเส้นทางคมนาคมเพื่อเชื่อมโยงถนนสายหลักและถนนสายรองในพื้นที่จังหวัดสมุทรปราการ รองรับบริการขยายตัวของเมืองหลวงตามแผนพัฒนาภาคกลาง ซึ่งจะมาพร้อมกับรถไฟฟ้า จำนวน 3 สายครอบคลุมพื้นที่ของจังหวัด รวมทั้งการเจริญเติบโตของภาคอุตสาหกรรม กิจกรรม Logistics การท่องเที่ยว เพื่อเพิ่มศักยภาพการแข่งขันของผู้ประกอบการและสร้างโอกาสในการสร้างอาชีพ รายได้ให้กับประชาชนในพื้นที่

ตารางที่ 1.3-7 สรุปผลการดำเนินงานโดยภาพรวมประเด็นยุทธศาสตร์ที่ 3 ของปีงบประมาณ พ.ศ. 2561 – 2565

โครงการ	งบประมาณ (ล้านบาท)				
	พ.ศ. 2561	พ.ศ. 2562	พ.ศ. 2563	พ.ศ. 2564	พ.ศ. 2565
1. ด้านการพัฒนาโครงสร้างพื้นฐานด้านเส้นทางคมนาคม เพื่อเชื่อมโยงถนนสายหลักและถนนสายรอง	193.1715	232.7800	190.0100		

(3.2) **ข้อเสนอแนะ** จากการดำเนินงานในช่วง 3 ปีงบประมาณ ที่ผ่านมา พบว่าแผนงาน/โครงการในด้านกิจกรรมโครงสร้างพื้นฐานด้านการพัฒนาและปรับปรุงเส้นทางคมนาคม โครงการที่มีพื้นที่ดำเนินงานอยู่ในเขตชุมชนเมืองจะประสบปัญหาความล่าช้าของการดำเนินงานอันมีอุปสรรคมาจากการที่หน่วยงานยังขาดความรอบคอบในการวางแผนหรือลงพื้นที่เพื่อสำรวจหน้างานร่วมกับหน่วยงานต่างๆ ที่เกี่ยวข้อง อาทิ การรื้อถอน/ย้ายระบบสาธารณูปโภค ไฟฟ้า ประปา โทรศัพท์ การวางแผนการจราจรในเขตชุมชนเมืองในช่วงระหว่างการก่อสร้าง หรือ ยังไม่สามารถทำความเข้าใจกับประชาชนและผู้มีส่วนได้ส่วนเสียในพื้นที่ได้อย่างครอบคลุม จึงทำให้การดำเนินงานมีความล่าช้ากว่าแผน ดังนั้น เพื่อให้การดำเนินงานเป็นไปด้วยความเรียบร้อย จึงควรซักซ้อมความเข้าใจในภารกิจหน้าที่ระหว่างส่วนราชการ หน่วยงาน อำเภอ องค์กรปกครองส่วนท้องถิ่นในการกำหนดแผนงาน/โครงการให้มีความชัดเจน เพื่อให้หน่วยงานจะได้มีระยะเวลาดำเนินการสำรวจความคิดเห็นของประชาชนสำรวจพื้นที่การดำเนินงาน และ จัดเตรียมเอกสารประกอบการจัดซื้อจัดจ้างได้อย่างรวดเร็ว ประกอบกับสภาพพื้นที่ของจังหวัดสมุทรปราการเป็นพื้นที่ลุ่มพื้นดินอ่อนนุ่ม และทรุดตัว รวมทั้งมีภาวะน้ำทะเลหนุนหรือน้ำท่วมขังในช่วงฤดูฝน ในขณะที่สภาพเมืองเป็นแหล่งอุตสาหกรรม แหล่งชุมชน และเป็นที่ตั้งของสนามบินสุวรรณภูมิ ทำให้มีรถบรรทุกขนาดใหญ่ และรถยนต์ทั่วไปวิ่งสัญจรในพื้นที่เป็นจำนวนมาก ส่งผลต่อความเสียหายของผิวทางและการจราจรติดขัด จึงจำเป็นต้องมีโครงการพัฒนาโครงข่ายทางถนนทั้งในเชิงคุณภาพและปริมาณ

(4) **ประเด็นการพัฒนาที่ 4:** ส่งเสริมกิจกรรมการท่องเที่ยวเชิงนิเวศ ประวัติศาสตร์ และศิลปวัฒนธรรม โดยการพัฒนาแหล่งท่องเที่ยว สินค้า การบริการและประชาสัมพันธ์ให้เป็นที่รู้จักและประทับใจของนักท่องเที่ยวทุกกลุ่มเป้าหมาย (Tourism for All)

(4.1) ผลการดำเนินงานในช่วงที่ผ่านมา สามารถแบ่งได้ออกเป็น 2 ลักษณะโครงการ/กิจกรรม ดังนี้ (1) ด้านการส่งเสริมและพัฒนาการท่องเที่ยวจังหวัด (2) ด้านการพัฒนาแหล่งท่องเที่ยวเชิงนิเวศ และเชิงศาสนา

ตารางที่ 1.3-8 สรุปผลการดำเนินงานโดยภาพรวมประเด็นยุทธศาสตร์ที่ 4 ของปีงบประมาณ พ.ศ. 2561– 2565

โครงการ	งบประมาณ (ล้านบาท)				
	พ.ศ. 2561	พ.ศ. 2562	พ.ศ. 2563	พ.ศ. 2564	พ.ศ. 2565
1. ด้านการส่งเสริมและพัฒนาการท่องเที่ยวจังหวัด	23.534	16.5188	3.9219		
2. ด้านการพัฒนาแหล่งท่องเที่ยวเชิงนิเวศและเชิงศาสนา		20.0000			



(4.2) **ข้อเสนอแนะ** ในประเด็นการพัฒนาที่ 4 โครงการที่ได้รับการจัดสรรงบประมาณจังหวัดฯ ตั้งแต่ปีงบประมาณ พ.ศ. 2561 – 2563 โดยส่วนใหญ่จะอยู่ในด้านการพัฒนาบุคลากร การเสริมสร้างเครือข่าย และการประชาสัมพันธ์การท่องเที่ยว ซึ่งจังหวัดฯ ได้พยายามส่งเสริมให้มีแผนงานโครงการพัฒนาการท่องเที่ยวอย่างครอบคลุม ทั้งด้านสิ่งอำนวยความสะดวกพื้นฐาน การส่งเสริมกิจกรรมและการพัฒนาผลิตภัณฑ์สินค้าด้านการท่องเที่ยวโดยมีสำนักงานพัฒนาชุมชนจังหวัดสมุทรปราการ อำเภอ สำนักงานการท่องเที่ยวและกีฬาจังหวัด ร่วมเป็นเจ้าภาพในการดำเนินงานและบูรณาการความร่วมมือ อย่างไรก็ตาม ลักษณะกิจกรรมส่วนใหญ่ยังเป็นลักษณะของการฝึกอบรม ดังนั้น จังหวัดฯ จึงได้ส่งเสริมให้หน่วยงานที่เกี่ยวข้องร่วมกันผลักดันให้ภาคเอกชนผู้ประกอบการด้านการท่องเที่ยวในพื้นที่เข้ามามีส่วนร่วมในการขับเคลื่อนกิจกรรมระดับพื้นที่ เพื่อกระตุ้นการตลาดด้านการท่องเที่ยวในรูปแบบ Roadshow และ Press tour รวมทั้งกิจกรรมสั้นทางการและสินค้าด้านการท่องเที่ยวให้เกิดห่วงโซ่คุณค่า (Value Chain) ขึ้นในพื้นที่

(5) **ประเด็นการพัฒนาที่ 5:** เสริมสร้างความปลอดภัยในชีวิต และทรัพย์สินของประชาชน โดยการพัฒนาระบบป้องกันและแก้ไขปัญหาภัยคุกคามความมั่นคง

(5.1) **ผลการดำเนินงานในช่วงที่ผ่านมา** สามารถแบ่งได้ออกเป็น 3 ลักษณะโครงการ/กิจกรรม ดังนี้ (1) ด้านการส่งเสริมความปลอดภัยของประชาชน (2) ด้านการส่งเสริมอาสาสมัครเพื่อดูแลความปลอดภัยของประชาชน และ (3) ด้านการป้องกันและแก้ไขปัญหาเสพติด

ตารางที่ 1.3-9 สรุปผลการดำเนินงานโดยภาพรวมประเด็นยุทธศาสตร์ที่ 5 ของปีงบประมาณ พ.ศ. 2561 – 2565

โครงการ	งบประมาณ (ล้านบาท)				
	พ.ศ. 2561	พ.ศ. 2562	พ.ศ. 2563	พ.ศ. 2564	พ.ศ. 2565
1. ด้านการส่งเสริมอาสาสมัครเพื่อดูแลความปลอดภัยของประชาชน	6.6862	1.8129	2.6236		
2. ด้านการป้องกันและแก้ไขปัญหาเสพติด	13.3015	3.1784	7.1087		

(5.2) **ข้อเสนอแนะ** เนื่องจากประเด็นการพัฒนาที่ 5 จะมีภารกิจส่วนใหญ่อยู่ที่หน่วยงานด้านความมั่นคง ซึ่งเป็นภารกิจปกติ หรือ ภารกิจประจำของแต่ละหน่วยงาน จากการดำเนินงานในช่วง 4 ปีที่ผ่านมาพบว่าส่วนราชการและหน่วยงานที่มีภารกิจด้านความมั่นคง ยังไม่สามารถจัดทำแผนงาน/โครงการ ทั้งในระดับพื้นที่/ชุมชน ระดับกรม ได้อย่างครอบคลุมเพียงพอ หรือสอดคล้องกับบริบทของพื้นที่ เนื่องจากขาดความชัดเจนในการเชื่อมต่อยุทธศาสตร์จากหน่วยงานระดับส่วนกลางนำมาสู่ระดับปฏิบัติ ประกอบกับบุคลากรที่มีภารกิจด้านความมั่นคงขาดความรู้ ความเข้าใจในกระบวนการ กรอบแนวทางและหลักเกณฑ์ในการจัดทำแผนงาน โครงการเพื่อขอรับการสนับสนุนงบประมาณจากแหล่งงบประมาณต่างๆ โดยมากมักจะเสนอแผนงานที่เป็นงานปกติที่ดำเนินการเป็นประจำ อาทิ ภารกิจของกรมการปกครอง กอ.รมน. ป.ป.ส. ตำรวจ จึงไม่สอดคล้องกับหลักเกณฑ์การเสนอของงบประมาณจังหวัดฯ ที่ ก.บ.ภ. กำหนด ประกอบกับการดำเนินงานในระดับส่วนกลางเอง ก็ยังไม่เข้าใจในบริบทและกระบวนการจัดทำแผนในระดับจังหวัด ดังนั้น จึงทำให้การสั่งการด้านการจัดทำแผนงานด้านความมั่นคงในระดับพื้นที่ เป็นเพียงการนำเสนอแผนงานประจำและไม่สามารถบูรณาการความร่วมมือระหว่างหน่วยงานได้เพื่อเป็นการแก้ไขปัญหาดังกล่าว ส่วนราชการระดับกรม และ ส่วนราชการ/

หน่วยงานส่วนกลางส่วนภูมิภาค ควรบูรณาการทิศทางการขับเคลื่อนแผนงานความมั่นคงในระดับจังหวัดฯ
ควรมอบหมายที่ทำการปกครองจังหวัด เป็นหน่วยงานเจ้าภาพในการบูรณาการแผนงานดังกล่าว

1.5) ผลสัมฤทธิ์ที่ได้จากการใช้งบประมาณตามยุทธศาสตร์ชาติประจำปี พ.ศ. 2564

จังหวัดสมุทรปราการได้รับการจัดสรรงบประมาณตามแผนปฏิบัติการประจำปีงบประมาณ พ.ศ. 2564 งบประมาณรวม 346,964,700 บาท ประกอบด้วย 9 โครงการ 14 กิจกรรมหลัก 20 กิจกรรมย่อย งบประมาณ 337,964,700 บาท และค่าใช้จ่ายในการบริหารงานจังหวัดแบบบูรณาการ งบประมาณ 9,000,000 บาท

1) ผลการดำเนินงาน : ดำเนินการแล้วเสร็จ 8 โครงการ เบิกจ่ายงบประมาณแล้ว 86,828,149.80 บาท จำแนกเป็น งบลงทุน 5 โครงการ งบประมาณ 85,413,663 บาท งบดำเนินงาน 3 โครงการ งบประมาณ 1,414,486.80 บาท อยู่ระหว่างดำเนินงาน 12 โครงการ คงเหลืองบประมาณยังไม่ได้เบิกจ่าย 190,650,844.93 บาท

2) ภาพรวมผลการเบิกจ่ายงบประมาณ : ดำเนินการแล้วเสร็จ 8 โครงการ มีผลการเบิกจ่าย งบประมาณรวม 149,297,728.37 บาท คิดเป็นร้อยละ 43.03 ของวงเงินที่ได้รับจัดสรร อยู่ระหว่างดำเนินโครงการ 12 โครงการ และมีเงินเหลือจ่ายจำนวน 7,920,390.70 บาท โดยจำแนกตามผลผลิต/โครงการ ได้ดังนี้

ตารางที่ 1.3-10 ผลการดำเนินโครงการตามแผนปฏิบัติการ ประจำปีงบประมาณ พ.ศ. 2564

โครงการ	งบประมาณ (บาท)	ผลการเบิกจ่าย (บาท)	เงินเหลือจ่าย (บาท)	หมายเหตุ
1. ผลผลิต/โครงการบริหารจัดการและยกระดับคุณภาพชีวิตประชาชนในทุกมิติ จำนวน 1 โครงการ				
1) การเพิ่มทักษะด้านการบริหารจัดการและส่งเสริมการตลาดกลุ่มผู้ผลิต OTOP ให้สามารถดำเนินกิจการได้อย่างมีประสิทธิภาพ	4,108,300			อยู่ระหว่างดำเนินการ
2. ผลผลิต/โครงการพัฒนาโครงสร้างพื้นฐานและระบบโลจิสติกส์ จำนวน 8 โครงการ				
2) ปรับปรุงไฟฟ้าแสงสว่างถนนสาย สป.2001 แยก ทล.34-บ้านลาดกระบัง อำเภอบางเสาธง จังหวัดสมุทรปราการ	19,800,000	19,798,400	1,600	ดำเนินการแล้วเสร็จ
3) บูรณะปรับปรุงทางหลวงเชื่อมโยงระหว่างภาคทางหลวงหมายเลข 370 ตอนทางเข้าท่าอากาศยานสุวรรณภูมิ-บางบัว ระหว่าง กม.0+000 ถึง กม. 2+742 ตำบลบางโฉลง อำเภอบางพลี จังหวัดสมุทรปราการ ปริมาณงาน 2.742 กิโลเมตร	79,300,000	11,429,700	3,102,000	อยู่ระหว่างดำเนินการ
4) บูรณะปรับปรุงทางหลวงเชื่อมโยงระหว่างภาคทางหลวงหมายเลข 3113 ตอนลำโรง-สะพานภูมิพล ระหว่าง กม.0+000 ถึง กม.6+300 ตำบลบางหญ้าแพรก อำเภอบางพลี จังหวัดสมุทรปราการ ปริมาณงาน 6.300 กิโลเมตร	65,800,000	9,396,600	3,156,000	อยู่ระหว่างดำเนินการ
5) บูรณะปรับปรุงทางหลวงเชื่อมโยงระหว่างภาคทางหลวงหมายเลข 34 (ทางหลักด้านซ้ายทาง)	15,000,000	13,825,263	1,173,000	ดำเนินการแล้วเสร็จ



โครงการ	งบประมาณ (บาท)	ผลการเบิกจ่าย (บาท)	เงินเหลือจ่าย (บาท)	หมายเหตุ
ตอนท่าอากาศยานสุวรรณภูมิ-บางบัว ระหว่าง กม. 27+500 ถึง กม.29+000 ตำบลบางบ่อ อำเภอบางบ่อ จังหวัดสมุทรปราการ ปริมาณงาน 1.500 กิโลเมตร				
6) ปรับปรุงซ่อมแซมถนนลาดยางแอสฟัลติก คอนกรีตถนนสาย สป.1006 แยก ทล.3-เคหะบางพลี อำเภอบางเสาธง จังหวัดสมุทรปราการ ระยะทาง 3.400 กิโลเมตร ผิวจราจรกว้าง 14.00 เมตร หนา 0.05 เมตร (ขนาด 4 ช่องจราจร) พร้อมติดตั้งอุปกรณ์อำนวยความสะดวกภัยตามแบบมาตรฐานกรมทางหลวงชนบท	32,300,000	13,865,581.84	10,000	อยู่ระหว่างดำเนินการ
7) ปรับปรุงซ่อมแซมถนนสายแยกทางหลวงชนบท สาย สป.1006-สถาบันการแพทย์จักรีนฤเบดินทร์ อำเภอบางพลี จังหวัดสมุทรปราการ ระยะทาง 0.500 กิโลเมตร ผิวจราจรกว้าง 6.00 เมตร ไหล่ทาง ค.ส.ล. กว้างข้างละ 1.00 เมตร หนา 0.20 เมตร พร้อมติดตั้งอุปกรณ์อำนวยความสะดวกภัยตามแบบมาตรฐานกรมทางหลวงชนบท	5,500,000	5,390,000.00	110,000	ดำเนินการแล้วเสร็จ
8) ก่อสร้างถนนคอนกรีตเสริมเหล็ก ภายในโครงการ ลูกพระดาบส อำเภอบางพลี จังหวัดสมุทรปราการ ระยะทาง 2.000 กิโลเมตร ผิวจราจรกว้าง 4.00 เมตร หนา 0.20 เมตร พร้อมติดตั้งอุปกรณ์อำนวยความสะดวกภัยตามแบบมาตรฐานกรมทางหลวงชนบท	8,250,000	8,220,000.00	30,000	ดำเนินการแล้วเสร็จ
9) ปรับปรุงซ่อมแซมถนนลาดยางแอสฟัลติก คอนกรีตสาย สป.2001 แยก ทล.34-บ้านลาดกระบัง อำเภอบางเสาธง จังหวัดสมุทรปราการ ระยะทาง 3.750 กิโลเมตร ผิวจราจรกว้าง 14.00 เมตร หนา 0.05 เมตร (ขนาด 4 ช่องจราจร) พร้อมติดตั้งอุปกรณ์อำนวยความสะดวกภัยตามแบบมาตรฐานกรมทางหลวงชนบท	38,200,000	38,180,000	20,000	ดำเนินการแล้วเสร็จ
3. ผลผลิต/โครงการพัฒนาด้านการท่องเที่ยวในระดับประเทศและสากล จำนวน 3 โครงการ				
10) ส่งเสริมการเล่นพื้นบ้านไทย สืบสาน วัฒนธรรม ประจำปีงบประมาณ พ.ศ. 2564	400,000			อยู่ระหว่างดำเนินการ
11) ท่องเที่ยวมุมมองใหม่ : สมุทรปราการ... เมืองทลากวีธีรวม 4 ชาติพันธุ์	1,189,300			อยู่ระหว่างดำเนินการ



โครงการ	งบประมาณ (บาท)	ผลการเบิกจ่าย (บาท)	เงินเหลือจ่าย (บาท)	หมายเหตุ
12) ประชาสัมพันธ์การท่องเที่ยวจังหวัด สมุทรปราการ	595,300.00			อยู่ระหว่าง ดำเนินการ
4. ผลผลิต/โครงการเสริมสร้างความมั่นคงและความปลอดภัยในชีวิต ทรัพย์สินของประชาชน จำนวน 5 โครงการ				
13) สร้างการรับรู้ด้านกฎหมาย กระบวนการยุติธรรม และการส่งเสริมสิทธิและเสรีภาพ แก่เครือข่ายชุมชน อาสาสมัครชุมชน และประชาชนทั่วไป	312,400			อยู่ระหว่าง ดำเนินการ
14) อบรมให้ความรู้ความเข้าใจเรื่องกฎหมาย แรงงานและกฎหมายที่เกี่ยวข้องในการป้องกันปัญหา การค้ามนุษย์ด้านแรงงานและแนวทางในการจัด ระเบียบแรงงานต่างด้าว	301,800	301,800		ดำเนินการ แล้วเสร็จ
15) ณรงค์ประชาสัมพันธ์เนื่องในวันต่อต้าน ยาเสพติดโลก (26 มิถุนายน) ประจำปี 2564 จังหวัดสมุทรปราการ	953,000	949,000.00	4,000	ดำเนินการ แล้วเสร็จ
16) ปลุกฝังจิตสำนึกในการปกป้องและเชิดชูสถาบัน พระมหากษัตริย์จังหวัดสมุทรปราการ	3,396,000			อยู่ระหว่าง ดำเนินการ
17) สร้างความปรองดองสมานฉันท์ระหว่างนายจ้าง ลูกจ้าง เพื่อป้องกันและแก้ไขปัญหาความขัดแย้งด้าน แรงงานในสถานประกอบกิจการ	264,000	163,686.80	100,313.20	ดำเนินการ แล้วเสร็จ
5. ผลผลิต/โครงการอนุรักษ์และฟื้นฟูทรัพยากรธรรมชาติและสิ่งแวดล้อมเพื่อสร้างเสริมศักยภาพด้านการเกษตรและ อุตสาหกรรมเชิงนิเวศ จำนวน 3 โครงการ				
18) ส่งเสริมการผลิตและแปรรูปสินค้าเกษตร ปลอดภัยและได้มาตรฐานด้านพืช ประมง ปศุสัตว์	14,797,400	4,629,378.72	13,477.50	อยู่ระหว่าง ดำเนินการ
19) ก่อสร้างเขื่อนเรียงหินป้องกันการกัดเซาะชายฝั่ง ทะเล หมู่ที่ 2 ตำบลบางปู อำเภอเมืองสมุทรปราการ จังหวัดสมุทรปราการ ความยาว 470.00 เมตร - สัญญาที่ สป 0022/1/2564 ลว.19 ก.พ.64 เริ่มต้นสัญญา 20 ก.พ.64 - 16 พ.ย.64 จำนวน 85 งาน (ระยะเวลา 270 วัน) - บริษัท แอล.พี.พี.ซีวิล คอนสตรัคชั่น จำกัด	45,030,000.	15,977,412	200,000	อยู่ระหว่าง ดำเนินการ
20) อบรมสัมมนาผู้ประกอบการและจัดงานเผยแพร่ ประชาสัมพันธ์ผลิตภัณฑ์อุตสาหกรรมและผลิตภัณฑ์ ชุมชน (แสดงและจำหน่ายผลิตภัณฑ์) ประกอบด้วย 2 กิจกรรม	2,467,200	67,700		อยู่ระหว่าง ดำเนินการ



โครงการ	งบประมาณ (บาท)	ผลการเบิกจ่าย (บาท)	เงินเหลือจ่าย (บาท)	หมายเหตุ
1) อบรมสัมมนาผู้ประกอบการ ผลิตภัณฑ์อุตสาหกรรมและผลิตภัณฑ์ชุมชน 2) เผยแพร่ ประชาสัมพันธ์และจำหน่ายผลิตภัณฑ์				
รายการค่าใช้จ่ายในการบริหารงานจังหวัดแบบบูรณาการ				
21) ค่าใช้จ่ายในการบริหารงานจังหวัด แบบบูรณาการ	9,000,000	7,103,206.01	-	

ส่วนที่ 2

ประเด็นการพัฒนาจังหวัดสมุทรปราการ

ส่วนที่ 2 ประเด็นการพัฒนาจังหวัดสมุทรปราการ

2.1 บทวิเคราะห์

2.1.1 การวิเคราะห์ข้อมูลจากตัวชี้วัดการพัฒนาจังหวัดสมุทรปราการ

สำนักงานสภาพัฒนาการเศรษฐกิจและสังคมแห่งชาติ ได้จัดทำข้อมูลตัวชี้วัดการพัฒนาของจังหวัด พ.ศ. 2564 โดยแยกมิติการพัฒนาเป็น 5 ด้าน ได้แก่ มิติการพัฒนาคน มิติเศรษฐกิจและความมั่นคง มิติสิ่งแวดล้อม มิติสันติภาพและความยุติธรรม และมิติความเป็นหุ้นส่วนการพัฒนา โดยจังหวัดสมุทรปราการมีผลการพัฒนา ดังนี้

จากข้อมูลตัวชี้วัดการพัฒนาของจังหวัดข้างต้น แสดงให้เห็นว่า ปี 2564 ในภาพรวมจังหวัดสมุทรปราการ มีมิติการพัฒนาที่สูงกว่าค่ากลางของประเทศ โดยเมื่อมองแยกรายมิติจะพบว่ามิติการพัฒนาคน มิติเศรษฐกิจและความมั่นคง มิติสิ่งแวดล้อมและมิติสันติภาพและความยุติธรรม จะมีค่าการพัฒน์ที่สูงกว่าค่ากลางของประเทศ แต่ในส่วนของมิติความเป็นหุ้นส่วนพัฒนามีค่าการพัฒน์ที่ต่ำกว่าค่ากลางของประเทศ

ตารางที่ 2.1-1 แสดงข้อมูลตัวชี้วัดการพัฒนาของจังหวัดเปรียบเทียบกับค่ากลางของประเทศ

มิติ	ปีก่อนหน้า			ปีปัจจุบัน		
	จังหวัดสมุทรปราการ	ค่ากลางของประเทศ	สูง/ต่ำ	จังหวัดสมุทรปราการ	ค่ากลางของประเทศ	สูง/ต่ำ
ภาพรวม	61.88	50.86	สูง (11.02)▲	59.06	52.87	สูง (6.19)▲
1. ด้านการพัฒนาคน	75.37	59.89	สูง (15.48)▲	77.24	63.20	สูง (14.04)▲
2. ด้านเศรษฐกิจและความมั่นคง	57.09	50.06	สูง (7.03)▲	53.85	50.03	สูง (3.82)▲
3. ด้านสิ่งแวดล้อม	77.54	51.60	สูง (25.94)▲	64.57	50.92	สูง (13.65)▲
4. ด้านสันติภาพและความยุติธรรม	62.68	62.02	สูง (0.66)▲	63.93	63.45	สูง (0.48)▲
5. ด้านความเป็นหุ้นส่วนพัฒนา	43.39	38.69	สูง (4.71)▲	41.85	44.68	ต่ำ (2.83)▼

แหล่งที่มา: สำนักงานสภาพัฒนาการเศรษฐกิจและสังคมแห่งชาติ

เมื่อพิจารณาข้อมูลตัวชี้วัดการพัฒนาของจังหวัดทั้งในเชิงปริมาณ เชิงคุณภาพ และตัวชี้วัดที่มีการผกผันในแต่ละมิติพบว่า มิติการพัฒนาคนส่วนใหญ่ผ่านเกณฑ์การพัฒนาในระดับที่สูงกว่ามาตรฐานของประเทศ ยกเว้นร้อยละของทารกแรกเกิดที่มีน้ำหนักต่ำกว่าเกณฑ์และอัตราการเข้าเรียนรวมระดับมัธยมศึกษาตอนปลายและอาชีวศึกษา มิติเศรษฐกิจและความมั่นคงตัวชี้วัดที่ผ่านเกณฑ์การพัฒนามาตรฐานของประเทศทั้งหมด 5 ตัวชี้วัด ได้แก่ อัตราส่วนหนี้เฉลี่ยต่อรายได้เฉลี่ยของครัวเรือน ผลผลิตภาพแรงงาน สัดส่วนปริมาณการใช้ไฟฟ้าภาคครัวเรือนต่อประชากร ร้อยละผู้อยู่ในระบบประกันสังคมต่อกำลังแรงงานและสัมประสิทธิ์การกระจายรายได้ มิติสิ่งแวดล้อมส่วนใหญ่ผ่านเกณฑ์การพัฒนาในระดับที่สูงกว่ามาตรฐานของประเทศ ยกเว้น สัดส่วนปริมาณขยะที่กำจัดถูกต้องต่อปริมาณขยะที่เกิดขึ้น มิติสันติภาพและยุติธรรมตัวชี้วัดที่ผ่านเกณฑ์การพัฒนามาตรฐานของประเทศทั้งหมด 2 ตัวชี้วัด ได้แก่ จำนวนเจ้าหน้าที่ตำรวจต่อประชากรแสนคน และอัตราการฆ่าตัวตายต่อประชากรแสนคน นอกจากนี้ยังมีตัวชี้วัดในด้านมิติความเป็นหุ้นส่วนพัฒนาผ่านเกณฑ์พัฒนาในระดับที่สูงกว่ามาตรฐาน 2 ตัวชี้วัด ได้แก่ ร้อยละของประชากรที่เข้าถึงอินเทอร์เน็ตและร้อยละภาษีที่ท้องถิ่นจัดเก็บได้ต่อรายไ้รวมที่ไม่รวมเงินอุดหนุนและเงินอุดหนุนเฉพาะกิจ



ตารางที่ 2.1-2 แสดงตัวชี้วัดการพัฒนาประเทศเปรียบเทียบกับจังหวัดสมุทรปราการ

มิติการพัฒนา	ตัวชี้วัด	ประเทศ		สมุทรปราการ		หน่วย
		ปีก่อนหน้า	ปีปัจจุบัน	ปีก่อนหน้า	ปีปัจจุบัน	
การพัฒนาคน	PP_01) ร้อยละประชากรที่อยู่ใต้เส้นความยากจน*	11.38	6.14	0.33	0.56	ร้อยละ
	PP_02) ร้อยละของทารกแรกเกิดที่มีน้ำหนักต่ำกว่าเกณฑ์*	10.19	10.47	11.42	11.71	ร้อยละทารกเกิดมีชีพ
	PP_03) ร้อยละของประชากรที่เจ็บป่วยที่เป็นผู้ป่วยใน*	11.21	11.23	6.51	6.38	ร้อยละ
	PP_04) อัตราส่วนประชากรต่อแพทย์ (คน/แพทย์)*	2,549	2,274	2,231	1,819	คน/แพทย์
	PP_05) อัตราการเข้าเรียนรวมระดับมัธยมศึกษาตอนปลายและอาชีวศึกษา	76.51	73.70	68.34	67.32	ร้อยละ
	PP_06) จำนวนปีการศึกษาเฉลี่ยประชากรไทยอายุ 15-59 ปี	9.07	9.15	10.12	10.34	ปี
	PP_07) ค่าเฉลี่ยคะแนน o-net มัธยมศึกษาตอนปลาย	33.60	35.29	37.15	37.63	คะแนน
เศรษฐกิจและความมั่งคั่ง	PT_01) อัตราการเปลี่ยนแปลงของรายได้เฉลี่ยของครัวเรือนในจังหวัด	-0.00	-0.46	-2.50	-6.94	ร้อยละ
	PT_02) อัตราการเปลี่ยนแปลงของผลิตภัณฑ์มวลรวมจังหวัด	4.14	0.68	8.19	-1.45	ร้อยละ
	PT_03) อัตราการว่างงาน*	0.89	0.86	1.64	1.59	ร้อยละ
	PT_04) อัตราส่วนหนี้เฉลี่ยต่อรายได้เฉลี่ยของครัวเรือน*	7.46	6.9	5.28	4.98	เท่า
	PT_05) ผลผลิตภาพแรงงาน	117,916	121,328	459,657	447,471	ร้อยละ
	PT_06) สัดส่วนปริมาณการใช้ไฟฟ้าภาคครัวเรือนต่อประชากร	506.11	548.49	1,175.79	1,281.72	กิโลวัตต์-ชม/คน
	PT_07) สัดส่วนปริมาณน้ำมันเชื้อเพลิงในภาคอุตสาหกรรมต่อ GDP ภาคอุตสาหกรรม*	598.28	469.42	478.79	493.44	ลิตร/ล้านบาท
	PT_08) ร้อยละผู้อยู่ในระบบประกันสังคมต่อกำลังแรงงาน	23.26	24.93	70.72	70.94	ร้อยละ
	PT_09) ร้อยละของครัวเรือนที่มีบ้านและที่ดินเป็นของตัวเอง	83.11	82.47	39.99	42.05	ร้อยละ
	PT_10) ร้อยละของหมู่บ้านที่ถนนสายหลักใช้การได้ตลอดปี	61.81	65.46	32.07	18.86	ร้อยละ
	PT_11) สัมประสิทธิ์การกระจายรายได้*	0.427	0.432	0.263	0.255	
สิ่งแวดล้อม	PN_01) อัตราการเปลี่ยนแปลงของพื้นที่ป่าไม้ในจังหวัด	0.42	0.10	1.72	27.42	ร้อยละ
	PN_02) สัดส่วนปริมาณขยะที่กำจัดถูกต้องต่อปริมาณขยะที่เกิดขึ้น	22.46	18.80	78.67	15.60	ร้อยละ
	PN_03) ร้อยละของครัวเรือนที่เข้าถึงน้ำประปา	16.53	16.81	54.72	54.90	ร้อยละ
	PN_04) ร้อยละของประชากรที่ประสบอุทกภัย*	0.18	1.51	0.00	0.00	ร้อยละ
	PN_05) ร้อยละของประชากรที่ประสบภัยแล้ง*	0.00	0.00	0.00	0.00	ร้อยละ
สันติภาพและยุติธรรม	PC_01) การแจ้งความคดีชีวิต ร่างกาย เพศ และคดีประทุษร้ายต่อทรัพย์สิน*	95.67	80.86	94.68	92.50	ต่อแสนคน
	PC_02) จำนวนของประชากรในเรือนจำ*	508.66	502.87	559.85	552.17	ต่อแสนคน
	PC_03) จำนวนเจ้าหน้าที่ตำรวจ	267.98	268.05	392.81	302.18	ต่อแสนคน
	PC_04) อัตราการฆ่าตัวตาย*	6.39	7.08	4.22	4.68	ต่อแสนคน
	PC_05) จำนวนผู้ถูกกักขังที่รอการพิพากษาในสัดส่วนของประชากร ในเรือนจำ*	17.71	16.52	30.58	21.06	ร้อยละ
ความเป็นหุ้นส่วนพัฒนา	PS_01) ร้อยละของประชากรที่เข้าถึงอินเทอร์เน็ต	50.80	60.75	74.16	82.88	ร้อยละ
	PS_02) ร้อยละภาษีที่ท้องถิ่นจัดเก็บได้ต่อรายได้รวมที่ไม่รวมเงินอุดหนุนและเงินอุดหนุนเฉพาะกิจ	11.02	11.56	21.70	22363	ร้อยละ
	PS_03) ความสามารถในการเบิกจ่ายงบประมาณของจังหวัด	70.14	71.87	63.52	49.22	ร้อยละ
	PS_04) สัดส่วนขององค์กรชุมชนต่อประชากรแสนคน	129.32	142.82	16.96	18.74	แห่ง/แสนคน

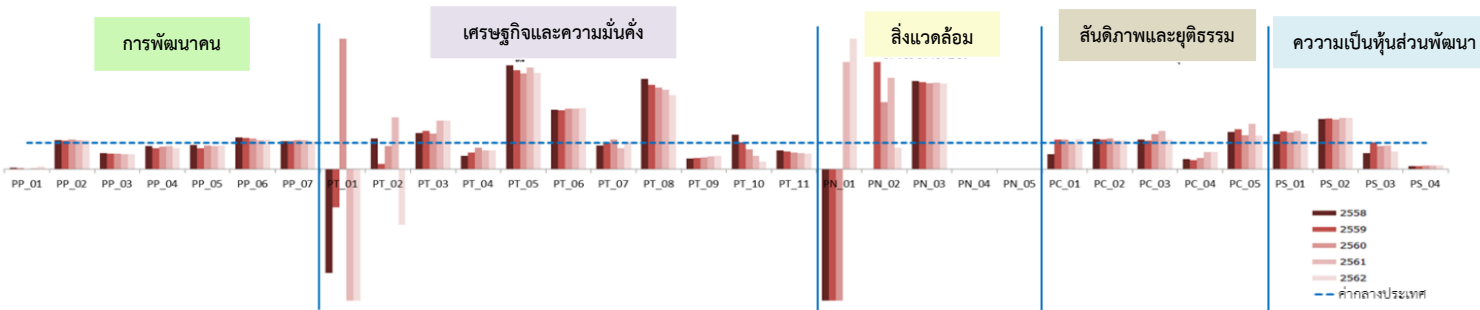
หมายเหตุ * ตัวชี้วัดที่มีการผูกผันข้อมูล

แหล่งที่มา: สำนักงานสภาพัฒนาการเศรษฐกิจและสังคมแห่งชาติ

ผลการวิเคราะห์ตัวชี้วัดการพัฒนาระดับจังหวัด ของจังหวัดสมุทรปราการ ใน ปี 2564 ดังตารางที่ 2.1-2 พบว่า จังหวัดสมุทรปราการมีตัวชี้วัดที่ผ่านเกณฑ์การพัฒนา จำนวน 18 ตัวชี้วัด และตัวชี้วัดที่ตกเกณฑ์

จำนวน 14 ตัวชี้วัด ซึ่งจะต้องนำประเด็นปัญหาวิเคราะห์สาเหตุ/ปัจจัย และแนวทาง การแก้ไขปัญหา เพื่อกำหนดแนวทางการพัฒนาเชิงยุทธศาสตร์และแผนงาน/โครงการ โดยมีประเด็นปัญหา ที่สำคัญในแต่ละมิติ ดังนี้

ภาพที่ 2.1-1 แสดงตัวชี้วัดการพัฒนาประเทศเปรียบเทียบกับจังหวัดสมุทรปราการ



แหล่งที่มา: สำนักงานสภาพัฒนาการเศรษฐกิจและสังคมแห่งชาติ

1) มิติด้านการพัฒนาคน (People)

แสดงการกระจายผลการพัฒนาและโอกาสสู่คนส่วนใหญ่ของสังคมโดยวัดจากตัวชี้วัดทั้งหมด 7 ตัวชี้วัด มีภาพรวมมิติการพัฒนาคน ร้อยละ 77.24 (ค่ากลางของประเทศ 63.20) จากผลการวิเคราะห์ ตัวชี้วัด ทั้งในเชิงปริมาณ เชิงคุณภาพ และตัวชี้วัดที่มีการผกผันข้อมูล พบว่าตัวชี้วัดที่ผ่านเกณฑ์มาตรฐาน การพัฒนาทั้งหมด 5 ตัวชี้วัด คือ ร้อยละของประชากรที่อยู่ใต้เส้นความยากจนเพียง ร้อยละ 0.56 (ค่ากลาง ของประเทศ ร้อยละ 6.14) ร้อยละของประชากรที่เจ็บป่วยที่เป็นผู้ป่วยภายใน ร้อยละ 6.38 (ค่ากลาง ของประเทศ ร้อยละ 11.23) จำนวนปีการศึกษาเฉลี่ยประชากรไทยอายุ 15-59 ปี เท่ากับ 10.34 ปี (ค่ากลาง ของประเทศ เท่ากับ 9.15) อัตราส่วนประชากรต่อแพทย์เท่ากับ 1,819 คน/แพทย์ (ค่ากลางของประเทศ เท่ากับ 2,549 คน/แพทย์) และค่าเฉลี่ยคะแนน O-Net มัธยมศึกษาตอนปลายเท่ากับ 37.63 คะแนน (ค่ากลาง ของประเทศ เท่ากับ 35.29) ในมิตินี้ถึงแม้ในภาพรวมจังหวัดจะมีการพัฒนาสูงกว่าค่ากลางของประเทศ ยังมีตัวชี้วัดที่จังหวัดต้องให้ความสำคัญในเรื่องของการศึกษาและการสาธารณสุข เนื่องจากผลการวิเคราะห์ ของตัวชี้วัดไม่ผ่านเกณฑ์การพัฒนา คือ ร้อยละของทารกแรกเกิดที่มีน้ำหนักต่ำกว่าเกณฑ์ ร้อยละ 11.71 (ค่ากลางของประเทศ ร้อยละ 10.47) และอัตราการเข้าเรียนรวมระดับมัธยมศึกษาตอนปลายและอาชีวศึกษา เท่ากับ 62.32 (ค่ากลางของประเทศเท่ากับ 73.70)

2) มิติด้านเศรษฐกิจและความมั่นคง (Prosperity)

แสดงระดับการพัฒนาด้านเศรษฐกิจและความมั่นคงโดยวัดจากตัวชี้วัดทั้งหมด 11 ตัวชี้วัด จังหวัดมีภาพรวมมิติเศรษฐกิจและความมั่นคงสูงกว่าค่ากลางของประเทศ ร้อยละ 77.24 (ค่ากลางของประเทศ ร้อยละ 63.20) โดยผลการวิเคราะห์ตัวชี้วัด ทั้งในเชิงปริมาณ เชิงคุณภาพ และตัวชี้วัดที่มีการผกผันข้อมูล ตัวชี้วัดที่ผ่านเกณฑ์การพัฒนามีทั้งหมด 5 ตัวชี้วัด คือ อัตราส่วนหนี้เฉลี่ยต่อรายได้เฉลี่ยของครัวเรือนเท่ากับ 4.98 เท่า (ค่ากลางของประเทศเท่ากับ 6.92 เท่า) ผลผลิตภาพแรงงานเท่ากับ 447,471 บาท/คน (ค่ากลาง ของประเทศเท่ากับ 121,328 บาท/คน) สัดส่วนปริมาณการใช้ไฟฟ้าภาคครัวเรือนต่อประชากรเท่ากับ 1,281.72 กิโลวัตต์-ชั่วโมง/คน (ค่ากลางของประเทศเท่ากับ 548.49 กิโลวัตต์-ชั่วโมง/คน) ร้อยละผู้อยู่ในระบบ ประกันสังคมต่อกำลังแรงงาน ร้อยละ 70.94 (ค่ากลางของประเทศร้อยละ 24.93) และสัมประสิทธิ์ การกระจายรายได้ของจังหวัดเท่ากับ 0.358 (ค่ากลางของประเทศเท่ากับ 0.432) ในส่วนของตัวชี้วัดที่ไม่ผ่าน



เกณฑ์การพัฒนามีทั้งหมด 6 ตัวชี้วัด คือ อัตราการเปลี่ยนแปลงของรายได้เฉลี่ยของครัวเรือนในจังหวัด ร้อยละ -6.94 (ค่ากลางของประเทศ ร้อยละ -0.46) อัตราการเปลี่ยนแปลงของผลิตภัณฑ์มวลรวมของจังหวัด ร้อยละ -1.45 (ค่ากลางของประเทศ ร้อยละ 0.68) อัตราการว่างงาน ร้อยละ 1.59 (ค่ากลางของประเทศ ร้อยละ 0.86) สัดส่วนปริมาณน้ำมันเชื้อเพลิงในภาคอุตสาหกรรมต่อ GPP ภาคอุตสาหกรรมเท่ากับ 493.44 ลิตร/ล้านบาท (ค่ากลางของประเทศเท่ากับ 469.42 ลิตร/ล้านบาท) ร้อยละของครัวเรือนที่มีบ้านและที่ดินเป็นของตนเอง ร้อยละ 42.05 (ค่ากลางของประเทศ ร้อยละ 82.47) และร้อยละของหมู่บ้านที่ถนนสายหลักใช้การได้ตลอดปี ร้อยละ 18.86 (ค่ากลางของประเทศ ร้อยละ 65.46) ซึ่งตัวชี้วัดอัตราการเปลี่ยนแปลงของรายได้เฉลี่ยของครัวเรือนในจังหวัด อัตราการเปลี่ยนแปลงของผลิตภัณฑ์มวลรวมของจังหวัด อัตราการว่างงาน สัดส่วนปริมาณน้ำมันเชื้อเพลิงในภาคอุตสาหกรรมต่อ GPP ภาคอุตสาหกรรม อาจมีสาเหตุมาจาก ครัวเรือนอาจมีสาเหตุมาจากครัวเรือนมีรายได้เฉลี่ยลดลงและผลิตภัณฑ์มวลรวมจังหวัด (GPP) มีการหดตัวต่อเนื่อง จึงส่งผลให้อัตราการว่างงานเพิ่มสูงขึ้น และ ซึ่งจังหวัดฯ จะต้องให้ความสำคัญและกำหนดยุทธศาสตร์ และแผนงาน/โครงการ เพื่อส่งเสริมการค้าและการลงทุนให้เศรษฐกิจมีการเติบโตอย่างต่อเนื่องและมีเสถียรภาพมากขึ้น

3) มิติด้านสิ่งแวดล้อม (Planet)

แสดงระดับการพัฒนาด้านทรัพยากรธรรมชาติและสิ่งแวดล้อมโดยพิจารณาจากตัวชี้วัดทั้งหมด 5 ตัวชี้วัด พบว่า จังหวัดสมุทรปราการมีมิติการพัฒนาด้านสิ่งแวดล้อมที่สูงกว่าค่ากลางของประเทศ ร้อยละ 64.57 (ค่ากลางของประเทศ 50.03) โดยมีตัวชี้วัดที่ผ่านเกณฑ์มาตรฐานการพัฒนา 4 ตัวชี้วัด คือ อัตราการเปลี่ยนแปลงของพื้นที่ป่าไม้ในจังหวัด ร้อยละ 27.42 (ค่ากลางของประเทศ ร้อยละ 0.10) ร้อยละของครัวเรือนที่เข้าถึงน้ำประปา ร้อยละ 54.90 (ค่ากลางของประเทศ ร้อยละ 16.81) ร้อยละของประชากรที่ประสบอุทกภัย ร้อยละ 0.00 (ค่ากลางของประเทศ 1.51) และร้อยละของประชากรที่ประสบภัยแล้ง ร้อยละ 0.00 (ค่ากลางของประเทศ 0.00) ส่วนตัวชี้วัดที่ไม่ผ่านเกณฑ์มาตรฐานการพัฒนา คือ สัดส่วนปริมาณขยะกำจัดถูกต้องต่อปริมาณขยะที่เกิดขึ้น ร้อยละ 15.60 (ค่ากลางของประเทศ 18.80) จังหวัดฯ จะต้องให้ความสำคัญกับการรักษาสิ่งแวดล้อมและการอนุรักษ์พลังงาน ซึ่งจะต้องมีแผนงาน/โครงการ ในการลดปริมาณขยะทั้งจากครัวเรือนและอุตสาหกรรม รวมถึงการสร้างเสริมและปลูกจิตสำนึกในการรักษาสิ่งแวดล้อมและการใช้พลังงานอย่างมีประสิทธิภาพสูงสุด

4) มิติด้านสันติภาพและยุติธรรม (Peace)

แสดงระดับการพัฒนาด้านสันติภาพและยุติธรรม โดยพิจารณาจากตัวชี้วัดทั้งหมด 5 ตัวชี้วัด จังหวัดสมุทรปราการมีภาพรวมผ่านเกณฑ์มาตรฐานการพัฒนา ร้อยละ 63.93 (ค่ากลางของประเทศ 63.45) จากผลการวิเคราะห์ตัวชี้วัด 5 ตัวชี้วัด พบว่า ตัวชี้วัดที่ผ่านเกณฑ์การพัฒนา คือ จำนวนเจ้าหน้าที่ตำรวจเท่ากับ 302.18 ต่อแสนคน (ค่ากลางของประเทศเท่ากับ 268.05 ต่อแสนคน) และอัตราการฆ่าตัวตายเท่ากับ 4.68 ต่อแสนคน (ค่ากลางของประเทศ 7.08 ต่อแสนคน) ในส่วนของตัวชี้วัดที่ไม่ผ่านเกณฑ์การพัฒนา คือ การแจ้งความคดีชีวิต ร่างกาย เพศ และคดีประทุษร้ายต่อทรัพย์เท่ากับ 92.50 ต่อแสนคน (ค่ากลางของประเทศ 80.86 ต่อแสนคน) จำนวนของประชากรในเรือนจำเท่ากับ 552.17 ต่อแสนคน (ค่ากลางของประเทศ 502.87 ต่อแสนคน) และจำนวนผู้ถูกกักขังที่รอการพิพากษาในสัดส่วนของประชากรในเรือนจำ ร้อยละ 21.06 (ค่ากลางของประเทศ ร้อยละ 16.52) จังหวัดสมุทรปราการจะต้องให้ความสำคัญ

ในด้านความมั่นคงปลอดภัยในชีวิตและทรัพย์สินของประชาชน การให้ความรู้ด้านกฎหมายและกระบวนการยุติธรรมแก่ประชาชนอย่างทั่วถึง รวมทั้งเสริมสร้างความเข้มแข็งของสถาบันครอบครัว ซึ่งเป็นรากฐานที่สำคัญของมนุษย์ ดังนั้นจะต้องมีแผนงาน/โครงการ ในการให้ความรู้ด้านกฎหมายและกระบวนการยุติธรรมให้กับประชากรในจังหวัดสมุทรปราการ ปลุกจิตสำนึกเกี่ยวกับผลร้ายจากการกระทำผิดกฎหมาย เสริมสร้างความเข้มแข็งอบอุ่นในครอบครัว

5) มิติด้านความเป็นหุ้นส่วนพัฒนา (Partnership)

แสดงความสามารถของภาครัฐในการให้บริการสาธารณะ การจัดเก็บรายได้ของท้องถิ่น และการบริหารงบประมาณของจังหวัด มิติด้านความเป็นหุ้นส่วน พบว่า จังหวัดสมุทรปราการ มีการพัฒนาภาพรวมต่ำกว่าค่ากลางของประเทศ ร้อยละ 41.85 (ค่ากลางของประเทศ 44.68) ซึ่งมีตัวชี้วัดที่ผ่านเกณฑ์มาตรฐานการพัฒนา 2 ตัวชี้วัด คือ ร้อยละของประชากรที่เข้าถึงอินเทอร์เน็ตร้อยละ 82.88 (ค่ากลางของประเทศ ร้อยละ 60.75) และร้อยละภาษีที่ท้องถิ่นจัดเก็บได้ต่อรายได้รวมที่ไม่รวมเงินอุดหนุน และเงินอุดหนุนเฉพาะกิจร้อยละ 22.63 (ค่ากลางของประเทศ ร้อยละ 11.56) และในมิติด้านความเป็นหุ้นส่วนพัฒนา มีตัวชี้วัดที่ไม่ผ่านเกณฑ์มาตรฐาน 2 ตัวชี้วัด คือ ความสามารถในการเบิกจ่ายงบประมาณของจังหวัด ร้อยละ 49.22 (ค่ากลางของประเทศ ร้อยละ 71.87) สัดส่วนองค์กรชุมชนต่อประชากรแสนคน 18.74 แห่ง/แสนคน (ค่ากลางของประเทศ 142.82 แห่ง/แสนคน) ในส่วนของการบริหารผลการเบิกจ่ายส่วนราชการ ที่รับผิดชอบโครงการงบประมาณจะต้องให้ความสำคัญกับการสำรวจหน้างาน การเตรียมความพร้อมของโครงการ และการประชาสัมพันธ์ผู้มีส่วนได้ส่วนเสียเพื่อให้ได้แผนงาน/โครงการที่มีผลการดำเนินงาน/ผลการเบิกจ่ายที่เป็นไปตามแผนงานฯ เนื่องจากการดำเนินโครงการงบประมาณประเภทโครงสร้างพื้นฐานในเขตชุมชนเมือง มักจะประสบปัญหาขาดความร่วมมือของประชาชนเข้าร่วมประชาคมแผน เมื่อเข้าไปดำเนินการแล้วอาจเกิดการต่อต้านหรือเรียกร้องให้เพิ่มรูปแบบรายการ รวมทั้งปัญหาหน้างานที่เกิดจากการสำรวจระบบสาธารณูปโภคใต้ดินที่ต้องรื้อย้ายไม่ครบถ้วน ทั้งนี้จังหวัดสมุทรปราการจะต้องส่งเสริมบทบาทและการจัดตั้งองค์กรชุมชนเพิ่มขึ้น

6) สำหรับประเด็นที่จังหวัดจะต้องให้ความสำคัญ มีดังนี้

- (1) บริหารจัดการทรัพยากรและสิ่งแวดล้อมให้มีประสิทธิภาพ โดยเฉพาะปัญหาการกัดเซาะชายฝั่ง การจัดการขยะ และมลพิษที่เกิดจากภาคอุตสาหกรรม
- (2) พัฒนาทักษะฝีมือแรงงานให้สอดคล้องกับความต้องการของตลาด
- (3) พัฒนาระบบสาธารณูปโภคเพื่อให้ประชาชนสามารถเข้าถึงบริการได้อย่างสะดวกและทั่วถึง
- (4) ส่งเสริมภาคธุรกิจให้มีศักยภาพในการแข่งขันสามารถรองรับการเปลี่ยนแปลงของเทคโนโลยี ดิจิทัลและการกีดกีดทางการค้า
- (5) พัฒนาด้านความมั่นคงและคุณภาพชีวิต รวมทั้งกระบวนการมีส่วนร่วมของประชาชน



2.1.2 การวิเคราะห์ข้อมูลตามดัชนีความก้าวหน้าของคน (Human Achievement Index- HAI)

สำนักงานสภาพัฒนาการเศรษฐกิจและสังคมแห่งชาติ (สศช.) ได้จัดทำดัชนีความก้าวหน้าของคน (Human Achievement Index - HAI) ปี 2562 ขึ้น สำหรับใช้เป็นเครื่องมือประเมินความก้าวหน้าของคนในระดับจังหวัดและวิเคราะห์ผลการประเมินความก้าวหน้าของคนด้วยดัชนีดังกล่าว เพื่อจังหวัดต่างๆ ได้ทราบถึงลำดับตำแหน่งความก้าวหน้าของคนในจังหวัดซึ่งจะนำไปสู่การพัฒนาและแก้ปัญหาเชิงลึกในประเด็นที่ส่งผลกระทบต่อทั้งเชิงบวกและเชิงลบต่อความก้าวหน้าของคน

ดัชนีความก้าวหน้าของคน ประกอบด้วย ดัชนี 8 ดัชนีย่อย ได้แก่ 1) ดัชนีย่อยด้านสุขภาพ 2) ดัชนีย่อยด้านการศึกษา 3) ดัชนีย่อยด้านชีวิตการงาน 4) ดัชนีย่อยด้านรายได้ 5) ดัชนีย่อยด้านที่อยู่อาศัยและสภาพแวดล้อม 6) ดัชนีย่อยด้านชีวิตครอบครัวและชุมชน 7) ดัชนีย่อยด้านการคมนาคมและการสื่อสาร และ 8) ดัชนีย่อยด้านการมีส่วนร่วม โดยมีตัวชี้วัดย่อย จำนวน 32 ตัวชี้วัด โดยนำเสนอการวิเคราะห์ข้อมูลตามดัชนีความก้าวหน้าของคนในภาพรวม ความก้าวหน้าและล้าหลังในระดับตัวชี้วัดย่อยที่สำคัญของคนจังหวัดสมุทรปราการ ดังนี้

1) สรุปภาพรวมความก้าวหน้าของคนจังหวัดสมุทรปราการ

จังหวัดสมุทรปราการมีดัชนีความก้าวหน้าของคนอยู่ในลำดับที่ 33 ของประเทศ ซึ่งมีค่าดัชนีความก้าวหน้าของคนอยู่ 0.6174 ซึ่งมีค่าต่ำกว่าเมื่อเทียบกับในระดับภาคกลาง (0.6499) และต่ำกว่าเมื่อเปรียบเทียบกับในระดับประเทศ (0.6219) เมื่อพิจารณาดัชนีย่อย พบว่า ดัชนีย่อยมีค่าสูงกว่าเมื่อเปรียบเทียบกับในระดับประเทศ 5 ดัชนีย่อย ได้แก่ ด้านสุขภาพ ด้านการศึกษา ด้านรายได้ ด้านชีวิตครอบครัวและชุมชน และด้านการคมนาคมและสื่อสาร ส่วนดัชนีย่อยที่มีค่าต่ำกว่าเมื่อเปรียบเทียบกับในระดับประเทศ มี 3 ดัชนีย่อย ได้แก่ ด้านชีวิตการงาน ด้านที่อยู่อาศัยและสภาพแวดล้อม และด้านการมีส่วนร่วม

สำหรับดัชนีย่อยของคนสมุทรปราการซึ่งมีดัชนีความก้าวหน้าอยู่ใน 10 ลำดับแรกของประเทศ มี 3 ดัชนีย่อย ได้แก่ ดัชนีย่อยด้านชีวิตครอบครัวและชุมชน (ลำดับที่ 1) ดัชนีย่อยด้านรายได้ (ลำดับที่ 4) ดัชนีย่อยด้านสุขภาพ (ลำดับที่ 10) แต่ในส่วนดัชนีความก้าวหน้า ซึ่งมองในมิติของความล้าหลังนั้น คนสมุทรปราการมีดัชนีย่อยที่มีความล้าหลังติดใน 10 ลำดับแรกของประเทศ 2 ดัชนีย่อย ได้แก่ ด้านการมีส่วนร่วม (ลำดับที่ 77) ด้านที่อยู่อาศัยและสภาพแวดล้อม (ลำดับที่ 70)

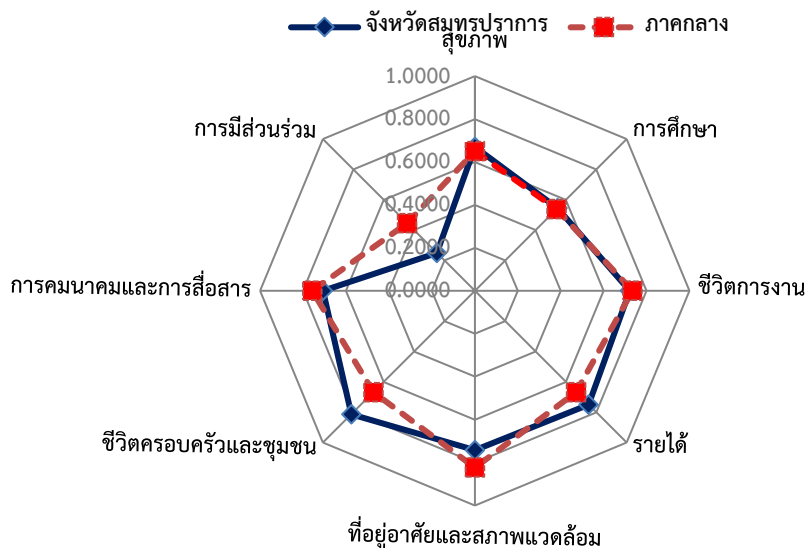
จากการเปรียบเทียบดัชนีความก้าวหน้าของคนจังหวัดสมุทรปราการพบว่า ตัวชี้วัด 3 ตัวที่กล่าวมาอยู่ในลำดับต้น ๆ ของประเทศอาจทำให้เห็นว่าคุณภาพชีวิตของคนสมุทรปราการอยู่ในเกณฑ์ที่ดี แต่เมื่อมองดัชนีย่อยที่ติดลำดับความล้าหลังพบว่าคนสมุทรปราการให้ความสำคัญกับการมีส่วนร่วมน้อยที่สุดซึ่งอยู่ลำดับสุดท้ายของประเทศ เป็นเพราะลักษณะความเป็นชุมชนเมืองประชาชนให้ความสำคัญกับการประกอบอาชีพเพื่อหารายได้มากกว่าที่จะให้เวลากับกิจกรรมการมีส่วนร่วมต่างๆ ในส่วนของดัชนีย่อยด้านที่อยู่อาศัยและสภาพแวดล้อมซึ่งอยู่ในลำดับที่ 70 นั้น สวนทางกับตัวชี้วัดด้านรายได้ที่ติดลำดับต้นๆ ของประเทศเช่นกัน คนสมุทรปราการน่าจะมีที่อยู่อาศัยและสภาพแวดล้อมที่ดีด้วยแต่จากข้อมูลพื้นฐานของจังหวัดพบว่า รายได้ที่สูงของจังหวัดสมุทรปราการเกิดจากภาคการผลิตด้านอุตสาหกรรม ทำให้ผลิตภัณฑ์มวลรวมจังหวัดต่อคน (GPP) สูง แต่เมื่อนำข้อมูลจากการสำรวจภาวะการทำงานของประชากรจังหวัดสมุทรปราการมาร่วมวิเคราะห์พบว่าประชากรในวัยทำงานส่วนใหญ่มีสถานภาพการทำงานเป็นลูกจ้างเอกชน ในสาขาการผลิต และการขายส่ง

ขายปลีกฯ ซึ่งค่าตอบแทนแรงงานไม่สูงมากเมื่อเทียบกับราคาที่อยู่อาศัยที่มีราคาสูงมาก จึงอาจทำให้ไม่สามารถเป็นเจ้าของที่อยู่อาศัยได้ และในส่วนของสภาพแวดล้อมเมื่อจำนวนประชากรมากการใช้ทรัพยากรต่างๆ ต้องใช้มากตามไปด้วย เกิดปัญหาน้ำเสีย ปัญหาขยะ ปัญหามลพิษทางอากาศ เป็นต้น จังหวัดสมุทรปราการต้องเร่งแก้ไขปัญหเหล่านี้เพื่อให้ดัชนีย่อยทั้ง 2 ด้านมีการพัฒนาในลำดับที่ดีขึ้นต่อไป

ตาราง 2.1-1 แสดงการเปรียบเทียบดัชนีความก้าวหน้าระหว่างคนจังหวัดสมุทรปราการกับภาคกลางและประเทศ

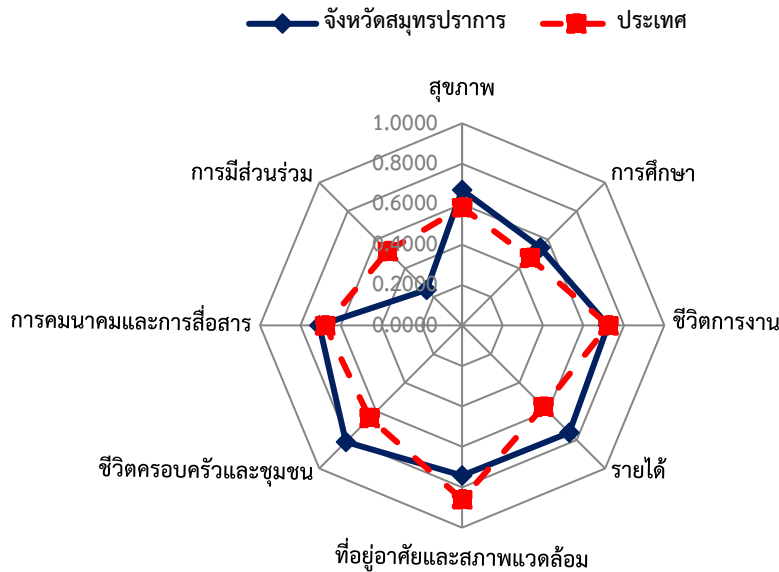
ดัชนีย่อย	ลำดับที่ของ ประเทศ	ค่าดัชนีความก้าวหน้า (ค่า 0-1)		
		จังหวัด สมุทรปราการ	ภาคกลาง	ประเทศ
ภาพรวม HAI	33	0.6174	0.6499 ▼	0.6219 ▼
สุขภาพ	10	0.6701	0.6502 ▲	0.5843 ▲
การศึกษา	15	0.5453	0.5380 ▲	0.4743 ▲
ชีวิตการทำงาน	30	0.7218	0.7345 ▼	0.7237 ▼
รายได้	4	0.7501	0.6682 ▲	0.5689 ▲
ที่อยู่อาศัยและสภาพแวดล้อม	70	0.7421	0.8232 ▼	0.8595 ▼
ชีวิตครอบครัวและชุมชน	1	0.8140	0.6679 ▲	0.6470 ▲
การคมนาคมและการสื่อสาร	34	0.7069	0.7571 ▼	0.6774 ▲
การมีส่วนร่วม	77	0.2498	0.4455 ▼	0.5208 ▼

แหล่งที่มา: สำนักงานสภาพัฒนาการเศรษฐกิจและสังคมแห่งชาติ



ภาพที่ 2.1-2 แสดงการเปรียบเทียบดัชนีความก้าวหน้าในแต่ละดัชนีย่อยระหว่างคนจังหวัดสมุทรปราการกับภาคกลาง

แหล่งที่มา: สำนักงานสภาพัฒนาการเศรษฐกิจและสังคมแห่งชาติ



ภาพที่ 2.1-3 แสดงการเปรียบเทียบดัชนีความก้าวหน้าในแต่ละดัชนีย่อยระหว่างคน
จังหวัดสมุทรปราการกับภาพรวมของประเทศ

แหล่งที่มา: สำนักงานสภาพัฒนาการเศรษฐกิจและสังคมแห่งชาติ

2.1.3 ความก้าวหน้าและล้าหลังในระดับตัวชี้วัดของดัชนีย่อยต่าง ๆ ที่สำคัญของคน จังหวัดสมุทรปราการ

1) ตัวชี้วัดของดัชนีย่อยที่มีความก้าวหน้า

1.1) สุขภาพ

- ตัวชี้วัด ร้อยละของประชากรที่เจ็บป่วยที่เป็นผู้ป่วยใน จังหวัดสมุทรปราการ อยู่ในลำดับที่ 2 ของประเทศ ที่มีประชากรเจ็บป่วยน้อยที่สุด คิดเป็น ร้อยละ 6.22 ของประชากรในจังหวัด (ค่ากลางของประเทศ ร้อยละ 10.56)

- ตัวชี้วัด ร้อยละของประชากรที่พิการ จังหวัดสมุทรปราการ อยู่ในลำดับที่ 8 ของประเทศ ที่มีประชากรที่พิการน้อยที่สุด คิดเป็นร้อยละ 1.84 ของประชากรทั้งหมดในจังหวัด (ค่ากลางของประเทศ ร้อยละ 2.92)

1.2) การศึกษา

- ตัวชี้วัด จำนวนปีการศึกษาเฉลี่ยของประชากรอายุ 15 ปีขึ้นไป จังหวัดสมุทรปราการ อยู่ในลำดับที่ 6 ของประเทศ ที่มีจำนวนปีการศึกษาเฉลี่ยสูงที่สุดของประเทศ มีจำนวนปีการศึกษาเฉลี่ยประมาณ 9.49 ปี (ค่ากลางของประเทศ ร้อยละ 8.63)

1.3) ชีวิตการทำงาน

- ตัวชี้วัด ร้อยละของแรงงานที่มีประกันสังคม จังหวัดสมุทรปราการอยู่ในลำดับที่ 6 ของประเทศ ที่แรงงานมีประกันสังคมสูงที่สุด กล่าวคือมีแรงงานที่เป็นผู้ประกันตนมาตรา 33 มาตรา 39 และมาตรา 40 สูงถึงร้อยละ 72.02 ของผู้มีงานทำทั้งหมดในจังหวัด ซึ่งสูงกว่าค่าเฉลี่ยของประเทศเกือบ 2 เท่า (แรงงานที่มีประกันสังคมเฉลี่ยของประเทศร้อยละ 42.24) เนื่องจากเป็นจังหวัดที่มีธุรกรรมทางเศรษฐกิจสูง

ทั้งด้านอุตสาหกรรมและการบริการจึงเป็นแหล่งจ้างงานที่สำคัญและส่วนใหญ่เป็นแรงงานในระบบจึงมีหลักประกันทางสังคม

1.4) ด้านรายได้

- ตัวชี้วัด ร้อยละสัดส่วนประชากรยากจน จังหวัดสมุทรปราการ อยู่ในลำดับที่ 2 ของประเทศ ที่มีสัดส่วนของประชากรยากจนน้อยที่สุด ร้อยละ 0.33 (ค่ากลางของประเทศ ร้อยละ 9.85)
- ตัวชี้วัด ร้อยละค่าสัมประสิทธิ์ความไม่เสมอภาคของรายได้ จังหวัดสมุทรปราการ อยู่ในลำดับที่ 1 ของประเทศ ที่มีค่าสัมประสิทธิ์ความไม่เสมอภาคของรายได้ ร้อยละ 27.12 (ค่ากลางของประเทศ ร้อยละ 42.28)

1.5) ที่อยู่อาศัยและสภาพแวดล้อม

- ตัวชี้วัด ร้อยละของประชากรที่ประสบอุทกภัย จังหวัดสมุทรปราการ เป็น 1 ใน 44 จังหวัด ที่ประชากรไม่ประสบปัญหาอุทกภัย
- ตัวชี้วัด ร้อยละของประชากรที่ประสบภัยแล้ง จังหวัดสมุทรปราการ เป็น 1 ใน 44 จังหวัด ที่ประชากรไม่ประสบปัญหาภัยแล้ง

1.6) ชีวิตครอบครัวและชุมชน

- ตัวชี้วัด ร้อยละของเด็กอายุ 15-17 ปี ที่ทำงาน จังหวัดสมุทรปราการ อยู่ในลำดับที่ 7 ของประเทศ ที่มีเด็กอายุ 15-17 ปี ที่ทำงาน ร้อยละ 4.22 (ค่าเฉลี่ยของประเทศร้อยละ 9.71)
- ตัวชี้วัด ร้อยละของครัวเรือนที่มีหัวหน้าครัวเรือนเดี่ยว จังหวัดสมุทรปราการ อยู่ในลำดับที่ 5 ของประเทศ ที่มีหัวหน้าครัวเรือนเดี่ยวน้อยที่สุด ร้อยละ 16.14 ของครัวเรือนทั้งหมดในจังหวัด (ค่าเฉลี่ยของประเทศร้อยละ 23.50)
- ตัวชี้วัด ร้อยละของผู้สูงอายุที่อยู่ลำพังคนเดียว จังหวัดสมุทรปราการ อยู่ในลำดับที่ 4 ของประเทศ ที่มีผู้สูงอายุอยู่ลำพังคนเดียวน้อยที่สุด ซึ่งมีผู้สูงอายุอยู่ลำพังคนเดียว ร้อยละ 2.79 ของครัวเรือนทั้งหมดในจังหวัด (ค่ากลางของประเทศร้อยละ 6.52)

1.7) การคมนาคมและการสื่อสาร

- ตัวชี้วัด ร้อยละของประชากรที่มีโทรศัพท์มือถือ จังหวัดสมุทรปราการ มีประชากรร้อยละ 95.00 ต่อประชากรทั้งหมดที่มีโทรศัพท์มือถือ อยู่ในลำดับ 4 ของประเทศ เนื่องจากสมุทรปราการเป็นอุตสาหกรรมที่สำคัญของประเทศ ทำให้มีการติดต่อสื่อสาร และทำธุรกรรมเป็นจำนวนมาก จึงทำให้ประชากร มีโทรศัพท์มือถือในสัดส่วนที่มากกว่าจังหวัดอื่น ๆ (ค่ากลางของประเทศร้อยละ 89.54)
- ตัวชี้วัด ร้อยละของประชากรที่เข้าถึงอินเทอร์เน็ต จังหวัดสมุทรปราการ มีประชากรร้อยละ 74.16 ต่อประชากรทั้งหมดที่เข้าถึงอินเทอร์เน็ต อยู่ในลำดับ 4 ของประเทศ เนื่องจากสมุทรปราการเป็นจังหวัดอยู่ใกล้กรุงเทพฯ และเป็นฐานการผลิตของภาคอุตสาหกรรมที่สำคัญของประเทศ ทำให้มีการติดต่อสื่อสาร และทำธุรกรรมเป็นจำนวนมาก จึงทำการวางโครงข่ายและการให้บริการอินเทอร์เน็ตค่อนข้างทั่วถึงจึงทำให้ประชากรสามารถเข้าถึงอินเทอร์เน็ตในสัดส่วนที่มากกว่าจังหวัดอื่น ๆ (ค่ากลางของประเทศร้อยละ 56.82)



2) ตัวชี้วัดของดัชนีย่อยที่มีความล้าหลัง

2.1) สุขภาพ

- ตัวชี้วัด ร้อยละของทารกแรกเกิดที่มีน้ำหนักต่ำกว่าเกณฑ์ (ร้อยละทารกเกิดมีชีพ) ถ้าจัดดัชนีย่อยที่มีความล้าหลัง 20 ลำดับ จังหวัดสมุทรปราการอยู่ในลำดับที่ 11 ของประเทศ ที่มีความล้าหลัง เพราะมีทารกแรกเกิดที่มีน้ำหนักต่ำกว่าเกณฑ์มากที่สุด โดยมีทารกแรกเกิดที่มีน้ำหนักต่ำกว่าเกณฑ์ร้อยละ 11.21 ของทารกแรกเกิดมีชีพทั้งหมด (ค่ากลางของประเทศ ร้อยละ 10.57)

- ตัวชี้วัด ร้อยละของคะแนนสุขภาพจิต จังหวัดสมุทรปราการอยู่ในลำดับที่ 2 ของจังหวัดที่มีคะแนนสุขภาพจิตต่ำที่สุด โดยมีคะแนนสุขภาพจิตร้อยละ 64.82 ซึ่งบ่งชี้ได้ว่าประชากรในจังหวัดมีสภาพชีวิตที่เป็นสุขไม่มากนัก (ค่ากลางของประเทศ ร้อยละ 69.71)

2.2) การศึกษา

- ตัวชี้วัด อัตราการเข้าเรียนมัธยมศึกษาตอนปลายและอาชีวศึกษา จังหวัดสมุทรปราการเป็นจังหวัดที่มีอัตราการเข้าเรียนมัธยมศึกษาตอนปลายและอาชีวศึกษาน้อยที่สุด ร้อยละ 66.65 อยู่ลำดับที่ 63 ของประเทศ (ค่ากลางของประเทศ 78.78)

2.3) ชีวิตการทำงาน

- ตัวชี้วัด อัตราการว่างงาน จังหวัดสมุทรปราการอยู่ในลำดับที่ 10 ของจังหวัด ที่มีอัตราการว่างงานสูงสุด ร้อยละ 1.64 ของอัตราการว่างงานทั้งหมด (ค่ากลางของประเทศ 1.05)

- ตัวชี้วัด อัตราการประสบอันตรายหรือเจ็บป่วยเนื่องจากการทำงานต่อลูกจ้าง 1,000 คน จังหวัดสมุทรปราการเป็นจังหวัดที่มีอัตราการประสบอันตรายหรือเจ็บป่วยเนื่องจากการทำงานสูงสุดของประเทศ สูงถึง 16.97 คนต่อลูกจ้าง 1,000 คน (ค่ากลางของประเทศ 8.82)

2.4) ที่อยู่อาศัยและสภาพแวดล้อม

- ตัวชี้วัด ร้อยละของครัวเรือนที่มีบ้านและที่ดินเป็นของตนเอง จังหวัดสมุทรปราการ อยู่ในลำดับที่ 3 ของจังหวัดที่มีสัดส่วนครัวเรือนที่มีบ้านและที่ดินเป็นของตนเองต่ำสุด โดยมีสัดส่วนครัวเรือนเป็นเจ้าของบ้านและที่ดินต่ำสุดเพียงร้อยละ 39.99 เนื่องจากประชากรส่วนใหญ่เป็นแรงงานอพยพเข้ามาทำงานในโรงงานอุตสาหกรรม จึงพักอาศัยภายในโรงงานและเช่าที่อยู่มากกว่าเป็นเจ้าของบ้านและที่ดิน ซึ่งจังหวัดสมุทรปราการเป็นเมืองปริมนทลและเป็นเมืองหลักอุตสาหกรรมขนาดใหญ่จึงทำให้ที่ดินและอสังหาริมทรัพย์ มีราคาสูงกว่าพื้นที่อื่นๆ (ค่ากลางของประเทศ 70.77)

- ตัวชี้วัด สัดส่วนเฉลี่ยการปล่อยก๊าซเรือนกระจก ตันก๊าซเรือนกระจกต่อคน จังหวัดสมุทรปราการ เป็นจังหวัดที่มีสัดส่วนเฉลี่ยการปล่อยก๊าซเรือนกระจก สูงถึง 3.04 ตันก๊าซเรือนกระจกต่อคน อยู่ในลำดับที่ 17 ของประเทศ (ค่ากลางของประเทศ 2.09 ตันก๊าซเรือนกระจกต่อคน)

2.5) การคมนาคมและการสื่อสาร

- ตัวชี้วัด ร้อยละของหมู่บ้านที่ถนนสายหลักใช้การได้ตลอดปี จังหวัดสมุทรปราการ อยู่ลำดับที่ 7 ของประเทศ โดยมีหมู่บ้านที่ถนนสายหลักใช้การได้ตลอดปี ร้อยละ 45.28 (ค่ากลางของประเทศ 57.59)

- ตัวชี้วัด จำนวนอุบัติเหตุบนท้องถนน (ต่อประชากรแสนคน) จังหวัดสมุทรปราการมีจำนวนอุบัติเหตุบนท้องถนนมากที่สุดอยู่ในลำดับที่ 11 ของประเทศ คือ 187.17 คน ต่อประชากร 100,000 คน ซึ่งอาจเป็นเพราะมีจำนวนรถประเภทต่าง ๆ จำนวนมากเพราะจังหวัดที่มีความเจริญมาก มีประชากรอาศัยอยู่จำนวนมากและพาหนะก็มีความจำเป็นในการเดินทางต่อการทำงานในชีวิตประจำวันประกอบกับมีถนนเส้นหลักและเส้นทางหลายสายเป็นองค์ประกอบที่ทำให้จำนวนอุบัติเหตุบนท้องถนนจึงมีมากในจังหวัดสมุทรปราการ

2.6) การมีส่วนร่วม

- ตัวชี้วัด ร้อยละของประชากรที่ใช้สิทธิลงประชามติร่างรัฐธรรมนูญ ปี 2559 จังหวัดสมุทรปราการเป็นจังหวัดที่มีประชากรที่ใช้สิทธิลงประชามติร่างรัฐธรรมนูญ ปี 2559 น้อยที่สุดในประเทศ มีประชากรที่ใช้สิทธิลงประชามติร่างรัฐธรรมนูญ ปี 2559 เพียงร้อยละ 52.02 ของประชากรทั้งหมดในจังหวัด (ค่ากลางของประเทศ 59.40)

- ตัวชี้วัด จำนวนองค์กรชุมชน (ต่อประชากรแสนคน) จังหวัดสมุทรปราการอยู่ในลำดับที่ 2 ของประเทศ ที่มีจำนวนองค์กรชุมชนน้อยที่สุด มีเพียง 16.96 แห่งต่อประชากรแสนคน เนื่องจากเป็นจังหวัดที่มีความเป็นเมืองในระดับสูงหรือเป็นแหล่งอุตสาหกรรม จึงทำให้การรวมกลุ่มกันในรูปแบบขององค์กรชุมชนค่อนข้างน้อย (ค่ากลางของประเทศ 124.86)

- ตัวชี้วัด ร้อยละของครัวเรือนที่เป็นสมาชิกกลุ่ม/องค์กรในท้องถิ่น จังหวัดสมุทรปราการเป็นจังหวัดที่ครัวเรือนที่เป็นสมาชิกกลุ่ม/องค์กรในท้องถิ่นน้อยที่สุดของประเทศ โดยมีครัวเรือนที่เป็นสมาชิกกลุ่ม/องค์กรในท้องถิ่นเพียง ร้อยละ 25.98 (ค่ากลางของประเทศ 73.65)

- ตัวชี้วัด ร้อยละของครัวเรือนที่มีส่วนร่วมทำกิจกรรมสาธารณะของหมู่บ้าน จังหวัดสมุทรปราการอยู่ลำดับที่ 16 โดยมีครัวเรือนที่มีส่วนร่วมทำกิจกรรมสาธารณะของหมู่บ้านน้อยที่สุด ร้อยละ 99.33 (ค่ากลางของประเทศ 99.54)

ตารางที่ 2.1-3 แสดงดัชนีความก้าวหน้าจังหวัดสมุทรปราการตามข้อมูลของตัวชี้วัด
และลำดับที่ของตัวชี้วัดในระดับประเทศ

มิติ	รายการตัวชี้วัด	หน่วย	ข้อมูลตัวชี้วัด			ลำดับที่		
			2558	2560	2562p	2558	2560	2562
ด้านสุขภาพ	ทารกแรกเกิดที่มีน้ำหนักต่ำกว่าเกณฑ์	ร้อยละ	10.62	11.21	11.21	69	67	67
	ประชากรที่เจ็บป่วยที่เป็นผู้ป่วยใน	ร้อยละ	6.48	6.22	6.22	2	2	2
	ประชากรที่พิการ	ร้อยละ	1.69	1.77	1.84	10	8	8
	คะแนนสุขภาพจิต	ร้อยละ	64.82	64.82	64.82	76	76	76
ด้านการศึกษา	จำนวนปีการศึกษาเฉลี่ยของประชากรอายุ 15 ปีขึ้นไป	ปี	9.97	9.92	9.49	5	4	6
	อัตราการเข้าเรียนมัธยมศึกษาตอนปลายและอาชีวศึกษา	ร้อยละ	67.14	66.65	66.65	59	63	63
	ค่าเฉลี่ยขานปัญญา (IQ) ของเด็กนักเรียนไทยชั้นป. 1	คะแนน	100.41	101.09	101.09	21	17	17
	คะแนนเฉลี่ยการทดสอบ O-Net ระดับมัธยมศึกษาตอนปลาย	ร้อยละ	36.16	35.21	37.15	13	12	13
ด้านชีวิตการงาน	อัตราการว่างงาน	ร้อยละ	1.03	1.36	1.64	58	56	68
	อัตราการทำงานต่ำระดับ	ร้อยละ	0.00	0.11	0.08	1	21	17
	แรงงานที่มีประกันสังคม	ร้อยละ	65.61	66.00	72.02	5	6	6
	อัตราการประสบอันตรายหรือเจ็บป่วยเนื่องจากการทำงาน	ต่อลูกจ้าง 1,000 คน	20.41	16.97	16.97	77	77	77
ด้านรายได้	รายได้เฉลี่ยของครัวเรือนต่อเดือน	บาท	25,457	28,712	28,712	22	14	14
	สัดส่วนประชากรยากจน	ร้อยละ	0.37	0.04	0.33	2	2	2
	ครัวเรือนที่มีหนี้สินเพื่อการอุปโภคบริโภค	ร้อยละ	20.16	31.38	31.38	8	22	22
	ค่าสัมประสิทธิ์ความไม่เสมอภาคของรายได้	ร้อยละ	28.76	27.12	27.12	2	1	1



ตารางที่ 2.1-4 แสดงดัชนีความก้าวหน้าจังหวัดสมุทรปราการตามข้อมูลของตัวชี้วัด
และลำดับที่ของตัวชี้วัดในระดับประเทศ (ต่อ)

มิติ	รายการตัวชี้วัด	หน่วย	ข้อมูลตัวชี้วัด			ลำดับที่		
			2558	2560	2562p	2558	2560	2562
ด้านที่อยู่อาศัย และสภาพแวดล้อม	ครัวเรือนที่มีบ้านและที่ดินเป็นของตนเอง	ร้อยละ	32.97	37.08	39.99	76	74	75
	สัดส่วนเฉลี่ยการปล่อยก๊าซเรือนกระจก	ตันก๊าซเรือนกระจกต่อคน	2.98	3.04	3.04	60	61	61
	ประชากรที่ประสบอุทกภัย	ร้อยละ	0.00	0.00	0.00	1	1	1
	ประชากรที่ประสบภัยแล้ง	ร้อยละ	0.00	0.00	0.00	1	1	1
ด้านชีวิต	เด็กอายุ 15 - 17 ปี ที่ทำงาน	ร้อยละ	6.97	5.60	4.22	16	16	7
ครอบครัวและ ชุมชน	ครัวเรือนที่มีหัวหน้าครัวเรือนเดี่ยว	ร้อยละ	16.42	17.91	16.14	4	7	5
	ผู้สูงอายุที่อยู่ลำพังคนเดียว	ร้อยละ	2.61	3.30	2.79	5	2	4
	การแจ้งความคดี ชีวิตร่างกาย เพศ และคดีประทุษร้ายต่อทรัพย์	รายต่อประชากรแสนคน	50.65	118.25	94.68	13	43	37
ด้านการคมนาคม และการสื่อสาร	หมู่บ้านที่ถนนสายหลักใช้การได้ตลอดปี	ร้อยละ	71.70	45.28	45.28	12	71	71
	จำนวนคดีอุบัติเหตุบนท้องถนน	รายต่อประชากรแสนคน	233.17	296.09	187.17	72	72	67
	ประชากรที่มีโทรศัพท์มือถือ	ร้อยละ	87.94	93.92	95.00	6	4	4
	ประชากรที่เข้าถึงอินเทอร์เน็ต	ร้อยละ	43.70	66.17	74.16	9	6	4
ด้านการมีส่วนร่วม	ประชากรที่ใช้สิทธิลงประชามติร่างรัฐธรรมนูญ ปี 2559	ร้อยละ	75.17	52.02	52.02	45	77	77
	จำนวนองค์กรชุมชน	แห่งต่อประชากรแสนคน	13.68	17.24	16.96	76	76	76
	ครัวเรือนที่เป็นสมาชิกกลุ่ม/องค์กรในท้องถิ่น	ร้อยละ	21.88	25.98	25.98	77	77	77
	ครัวเรือนที่มีส่วนร่วมทำกิจกรรมสาธารณะของหมู่บ้าน	ร้อยละ	97.32	98.51	99.33	67	68	62

แหล่งที่มา: สำนักงานสภาพัฒนาการเศรษฐกิจและสังคมแห่งชาติ

2.1.4 เครื่องมือการวิเคราะห์ทางการบริหาร

1) การวิเคราะห์สภาวะแวดล้อม (SWOT Analysis)

การวิเคราะห์สภาวะแวดล้อมและศักยภาพ หรือการวิเคราะห์สภาวะแวดล้อม เป็นเครื่องมือสำคัญในการประเมินสถานการณ์ เพื่อค้นหาจุดแข็งและจุดอ่อนจากสภาวะแวดล้อมภายใน รวมทั้งประเมินโอกาสและภัยคุกคามจากภายนอก สำหรับการวิเคราะห์สภาวะแวดล้อมและศักยภาพของจังหวัดสมุทรปราการ สามารถกำหนดจุดแข็ง จุดอ่อน โอกาส และภัยคุกคาม ได้ดังนี้

1.1) จุดแข็ง (Strengths)

(1) มีศักยภาพและโอกาสที่ดีทางเศรษฐกิจและธุรกิจ เนื่องจากมีโรงงานอุตสาหกรรมจำนวนมากที่สุดของประเทศ (6,823 แห่ง) นิคมอุตสาหกรรม 4 แห่ง และเป็นฐานการผลิตอุตสาหกรรมต่อเนื่อง เชื่อมโยง (Supply Chain) เช่น อุตสาหกรรมการผลิตชิ้นส่วนยานยนต์/อุตสาหกรรมเครื่องจักร/อุปกรณ์ อุตสาหกรรมผลิตภัณฑ์โลหะ/เคมีภัณฑ์/พลาสติก/ไฟฟ้า/อิเล็กทรอนิกส์ และอุตสาหกรรมแปรรูปอาหารที่สามารถรองรับผลิตผลทางการเกษตร

(2) มีการจดทะเบียนนิติบุคคลอันดับ 3 ของประเทศ (45,528 ราย) รองจากจังหวัดชลบุรี และนนทบุรี มูลค่าทุนจดทะเบียนรวมจำนวน 818,181.69 ล้านบาท

(3) มีโรงงานอุตสาหกรรมต้นแบบที่มีความรับผิดชอบต่อสภาพแวดล้อมชุมชน ด้านความปลอดภัย สุขภาพประชาชน อาชีวอนามัย เป็นแหล่งเรียนรู้ในระดับประเทศและนานาชาติ

(4) มีมูลค่าผลิตภัณฑ์มวลรวมจังหวัด (GPP : Gross Provincial Product) ในปี พ.ศ. 2562 จำนวน 772,498 ล้านบาท สูงเป็นอันดับ 4 ของประเทศ รองจากกรุงเทพมหานคร ชลบุรี และระยอง

โดยมีอัตราการขยายตัวจากปีที่ผ่านมา คิดเป็นร้อยละ -1.45 และมีผลิตภัณฑ์มวลรวมจังหวัด ต่อคน (GPP per capita) จำนวน 349,406 บาท สูงเป็นอันดับ 9 ของประเทศ ซึ่งเอื้อต่อการออม การเข้าถึงแหล่งเงินทุน

(5) มีเส้นทางการคมนาคมที่เชื่อมโยงภูมิภาคต่าง ๆ ของประเทศ อาทิ การขนส่งทางอากาศ ที่เป็น Hub of Southeast Asia การคมนาคมทางบก เช่น ถนนวงแหวนอุตสาหกรรม ถนนกาญจนาภิเษก และมีระบบขนส่งมวลชนที่ทันสมัย เช่น รถไฟฟ้า มีท่าเรือและคลังสินค้า สำหรับรองรับการขนส่งสินค้า ภาคอุตสาหกรรมของจังหวัดไปสู่ท่าเรือน้ำลึกจำนวนมาก

(6) มีความพร้อมของโครงสร้างพื้นฐานด้านสาธารณูปโภค น้ำประปา ไฟฟ้า โทรศัพท์ อินเทอร์เน็ต และสาธารณูปการ

(7) องค์กรปกครองส่วนท้องถิ่นมีความเข้มแข็ง มีความพร้อมด้านบุคลากรและงบประมาณ เอื้อต่อการพัฒนาพื้นที่ รองรับการลงทุนและการขยายตัวของเมืองรวมทั้งการพัฒนาคุณภาพชีวิตประชาชน

(8) มีอัตลักษณ์ทางวัฒนธรรมและประเพณีท้องถิ่น เช่น งานสงกรานต์พระประแดง ของชาว ไทยรามัญ ประเพณีรับบัว และมีสถานที่ท่องเที่ยวที่หลากหลาย ได้แก่ แหล่งท่องเที่ยวเชิงประวัติศาสตร์ แหล่งท่องเที่ยวเชิงนิเวศ แหล่งท่องเที่ยวเชิงสันตนาการ ที่นักท่องเที่ยวสามารถท่องเที่ยวได้ตลอดทั้งปี เช่น วัดบางพลีใหญ่ใน สถานตากอากาศบางปู ป้อมพระจุลจอมเกล้า องค์พระสมุทรเจดีย์ เมืองโบราณ พิพิธภัณฑ ์ช่างเอราวัณ ฟาร์มจระเข้และสวนสัตว์สมุทรปราการ ตลาดน้ำบางน้ำผึ้ง ตลาดคลองสวน 100 ปี ตลาดโบราณ บางพลี การท่องเที่ยวทางน้ำคลองสำโรง และพื้นที่คู้บางกะเจ้าหรือกระเพาะหมู ซึ่งนิตยสารไทม์เอเชีย (Time Asia) ได้ยกย่องให้เป็นแหล่งโอโซนที่ดีที่สุดในเอเชีย รวมทั้งมีแหล่งท่องเที่ยวใหม่ที่มีศักยภาพพร้อมที่จะพัฒนา

(9) เป็นเมืองปริมณฑลที่รองรับการขยายตัวด้านที่อยู่อาศัย ด้านการขนส่งมวลชน และการค้า การลงทุน ส่งผลต่อการขยายตัวทางเศรษฐกิจเพิ่มมากขึ้น

1.2 จุดอ่อน (Weaknesses)

(1) มีประชากรแฝง ประมาณ 760,000 คน และแรงงานข้ามชาติ ประมาณ 200,000 คน ส่งผลกระทบต่อการบริหารจัดการด้านสาธารณูปโภค สาธารณูปการ การสาธารณสุข การศึกษา ความมั่นคง และด้านสิ่งแวดล้อม

(2) จังหวัดสมุทรปราการเข้าสู่สังคมผู้สูงอายุ หรือ Aging Society

(3) การพัฒนาที่ไม่สอดคล้องกับผังเมืองส่งผลให้เกิดปัญหาต่างๆ ภายในเมือง เช่น ความเสื่อมโทรมของทรัพยากรธรรมชาติและสิ่งแวดล้อม การขยายตัวชุมชนเมืองและสถานะการเปลี่ยนแปลงการใช้ประโยชน์ที่ดิน ปัญหาน้ำท่วม ปัญหาการสูญเสียพื้นที่ชายฝั่งทะเล ปัญหามลพิษทางน้ำ ปัญหาขยะมูลฝอย มลพิษทางเสียง และมลพิษทางอากาศประชาชนและผู้ประกอบการขาดความตระหนักและมีส่วนร่วมในการอนุรักษ์ ทรัพยากรธรรมชาติและสิ่งแวดล้อม ขาดการบูรณาการและการขับเคลื่อนบริหารจัดการ ด้านทรัพยากรธรรมชาติและสิ่งแวดล้อม แผนลดและขจัดมลพิษที่ต่อเนื่องและเป็นรูปธรรม เช่น การจัดการขยะ การจัดการน้ำเสีย ฯลฯ

(4) การขาดแคลนแรงงานวิชาชีพเฉพาะด้านที่มีทักษะ (Skilled Labor) อาทิ ช่างฝีมือ แรงงานที่มีทักษะการใช้ภาษาสากลและภาษาอาเซียน รวมทั้งปัญหาขาดแคลนแรงงานไร้ฝีมือ



(5) ปัญหาความแตกต่างระหว่างการพัฒนาพื้นที่ของภาคอุตสาหกรรม และเกษตรกรรม ส่งผลให้ประชากรมีช่องว่างทางเศรษฐกิจ และสังคมมากขึ้น

(6) การพัฒนาภาคอุตสาหกรรมในพื้นที่โดยเฉพาะธุรกิจขนาดกลาง ขนาดย่อม ขาดการสนับสนุนการวิจัยและพัฒนา (R&D) และขาดการสร้างนวัตกรรมทางธุรกิจ รวมทั้งการถ่ายทอดเทคโนโลยี (Technology Transfer)

(7) การขยายตัวของภาคอุตสาหกรรม ชุมชนเมืองและความเจริญด้านโครงสร้างพื้นฐาน ประกอบกับที่ดินมีราคาสูง เกษตรกรที่เคยเป็นเจ้าของที่ดินทยอยขายที่ดินให้นายทุน มีการทำการเกษตรส่วนใหญ่ในพื้นที่เช่า ทำให้ภาคการเกษตรลดลงอย่างต่อเนื่อง

1.3) โอกาส (Opportunities)

(1) ผังนโยบายการพัฒนาพื้นที่ประเทศไทย ปี พ.ศ. 2600 กำหนดให้จังหวัดสมุทรปราการ เป็นศูนย์กลาง ด้านคมนาคมทางอากาศของเอเชียและระบบโลจิสติกส์ของอาเซียน

(2) ยุทธศาสตร์การพัฒนาภาค เมือง และพื้นที่เศรษฐกิจ ภายใต้แผนพัฒนาเศรษฐกิจ และสังคมแห่งชาติฉบับที่ 13 กำหนดให้ภาคกลางเป็นศูนย์กลางอุตสาหกรรมสีเขียวชั้นนำ ศูนย์กลางการผลิตอาหาร และสินค้าเกษตรปลอดภัยได้มาตรฐานโลก ศูนย์รวมการท่องเที่ยวของเอเชีย และจังหวัดสมุทรปราการ ถูกจัดให้อยู่ในแผนพัฒนาเมืองปริมณฑลเพื่อเป็นศูนย์กลางการบริการและการพาณิชย์ ศูนย์กลางการขนส่ง และโลจิสติกส์ ศูนย์บริการด้านสุขภาพ การศึกษา และเมืองที่อยู่อาศัย

(3) เป็นพื้นที่รองรับการขยายตัวของกรุงเทพมหานครและภาคตะวันออกส่งผลต่อการเจริญเติบโตของจังหวัดด้านการพัฒนาเมือง เช่น การขยายรถไฟฟ้าจำนวนอย่างน้อย 3 สายทาง โดยสายสีม่วง จากกรุงเทพฯสู่จังหวัดสมุทรปราการทั้งฝั่งอำเภอพระประแดง บนถนนสุขสวัสดิ์ และสายสีเหลือง จากลาดพร้าว ผ่านถนนศรีนครินทร์ ถนนเทพารักษ์มาสำโรง ปัจจุบันเปิดใช้งานแล้ว 1 สายทาง ได้แก่ สายสีเขียว ฝั่งอำเภอเมืองสมุทรปราการบนถนนสุขุมวิท รวมทั้งการพัฒนาเส้นทางคมนาคมส่งผลให้การเดินทางสะดวกขึ้น ซึ่งได้เปรียบในการพัฒนาด้านเศรษฐกิจ การค้า การลงทุนการขนส่งสินค้าและบริการ

(4) เป็นที่ตั้งท่าอากาศยานนานาชาติสุวรรณภูมิซึ่งเป็นศูนย์กลางการคมนาคมทางอากาศของประเทศและของภูมิภาคเอเชียตะวันออกเฉียงใต้ ส่งผลให้เกิดการลงทุนในธุรกิจต่อเนื่องหลากหลายสาขา ทั้งภาคการผลิต การค้า การบริการ การศึกษา การท่องเที่ยว และที่อยู่อาศัย โดยเฉพาะอย่างยิ่งมีการพัฒนา กิจกรรมด้านโลจิสติกส์ให้เป็นฮับของภูมิภาคเอเชียตะวันออกเฉียงใต้

(5) การท่องเที่ยวเป็นอุตสาหกรรมบริการที่เป็นกลไกสำคัญในการกระตุ้นเศรษฐกิจที่สามารถสร้างห่วงโซ่อุปทานในระบบเศรษฐกิจ เช่น การท่องเที่ยวเชิงนิเวศ เชิงศิลปวัฒนธรรม เชิงประวัติศาสตร์ เชิงสุขภาพ อาทิวังน กิจกรรมปั่นจักรยานพื้นที่คู้บางกระเจ้า และพื้นที่ท่องเที่ยวอื่นๆ ในจังหวัดสมุทรปราการ

(6) จังหวัดสมุทรปราการมีประชากรแฝงและแรงงานข้ามชาติที่มีศักยภาพ ส่งผลในการเพิ่มผลิตภาพภาคการผลิต การค้าและบริการ ทำให้มีการขับเคลื่อนเศรษฐกิจของจังหวัด

1.4) ภัยคุกคาม (Threats)

(1) ด้านเศรษฐกิจ

(1.1) การชะลอตัวของเศรษฐกิจโลก จากสงครามการค้าและโรคระบาด ส่งผลกระทบต่อภาคอุตสาหกรรมการผลิตสินค้าเพื่อการส่งออก รวมทั้งเศรษฐกิจภาคการค้า การท่องเที่ยวและการบริการที่พึ่งพาเศรษฐกิจโลก

(1.2) นโยบายการค้าเสรีและการรวมกลุ่มเศรษฐกิจในภูมิภาค ทำให้ภาคอุตสาหกรรมการผลิตต้องปรับตัวในสภาวะการแข่งขันสูงเพื่อคงไว้ซึ่งความได้เปรียบเชิงเปรียบเทียบ

(1.3) ค่าจ้างแรงงานในประเทศสูง เมื่อเทียบกับค่าจ้างแรงงานของประเทศเพื่อนบ้านในกลุ่มอาเซียน รวมทั้งนโยบายด้านเศรษฐกิจของประเทศมหาอำนาจ ทำให้ผู้ประกอบการย้ายฐานการผลิต

(2) ปัญหาภัยคุกคามด้านความมั่นคง อาทิเช่น

(2.1) เป็นแหล่งพักยาเสพติดและมีการแพร่ระบาดในพื้นที่ เนื่องจากเป็นชุมชนเมืองที่มีเขตติดต่อกองทัพฯ และเป็นทางผ่านเชื่อมโยงไปยังภูมิภาคต่าง ๆ ได้ง่าย

(2.2) แรงงานต่างด้าวที่เข้ามาทำงานและอยู่อาศัย ยังไม่ได้รับการจัดระเบียบเพื่อการควบคุมอย่างมีประสิทธิภาพ

(2.3) ภัยคุกคามรูปแบบใหม่ เช่น ปัญหาการทำประมงผิดกฎหมาย การก่อการร้ายข้ามชาติ สินค้าละเมิดลิขสิทธิ์ อาชญากรรมทางคอมพิวเตอร์

(2.4) การทำลายทรัพยากรธรรมชาติและสิ่งแวดล้อม เช่น การบุกรุกป่าชายเลนและที่สาธารณะ ปัญหาการกัดเซาะชายฝั่ง การเปลี่ยนแปลงสภาพภูมิอากาศ ฝุ่นละอองขนาดเล็ก PM 2.5 ปัญหามลภาวะจากโรงงานอุตสาหกรรมและแหล่งชุมชนที่มีการขยายตัวอย่างรวดเร็ว

(3) ด้านสังคม

(3.1) ภัยคุกคามด้านสุขภาพ จากการระบาดของโรคติดเชื้อไวรัสโคโรนา 2019 (COVID-19) และโรคอุบัติซ้ำ

(3.2) ปัญหาด้านการจราจรติดขัด จากการขยายตัวของชุมชนเมือง

2) การกำหนดยุทธศาสตร์โดยใช้เทคนิค TOWS Matrix

หลังจากที่มีการประเมินสภาพแวดล้อมโดยการวิเคราะห์ SWOT Analysis เพื่อให้เห็นจุดแข็ง (Strength) จุดอ่อน (Weakness) โอกาส (Opportunity) และภัยคุกคาม (Threat) ของจังหวัดสมุทรปราการ แล้ว ข้อมูลทั้งหมดที่ได้จากการวิเคราะห์ก็จะถูกนำมาวิเคราะห์ในรูปแบบความสัมพันธ์เชิงเมตริกซ์ โดยใช้เทคนิค TOWS Matrix เพื่อกำหนดทางเลือกประเด็นยุทธศาสตร์และนำไปสู่การกำหนดยุทธศาสตร์ต่อไป



ตารางที่ 2.1-5 การกำหนดยุทธศาสตร์โดยใช้เทคนิค (TOWS Matrix)

ปัจจัย ภายใน / ปัจจัย ภายนอก	S	W
	ทางเลือกเชิงรุก (SO Strategy)	ทางเลือกเชิงแก้ปัญหา (WO Strategy)
O		
T	ทางเลือกเชิงป้องกัน (ST Strategy)	ทางเลือกเชิงรับ (WT Strategy)

เทคนิค TOWS Matrix สามารถนำมาใช้ในการวิเคราะห์ความสัมพันธ์เชิงไขว้ระหว่างปัจจัยภายใน ประกอบด้วย จุดแข็ง (S) และจุดอ่อน (W) กับปัจจัยภายนอก ประกอบด้วย โอกาส (O) และภัยคุกคาม (T) ซึ่งจะได้ความสัมพันธ์ทั้งสิ้น 4 คู่

ซึ่งผลของการวิเคราะห์ความสัมพันธ์ในข้อมูลแต่ละคู่ดังกล่าว นำไปสู่ทางเลือกประเด็นการพัฒนา 4 กลุ่ม และสามารถอธิบายได้ดังนี้

ตารางที่ 2.1-6 ทางเลือกประเด็นการพัฒนาทั้ง 4 กลุ่ม

ลำดับ	ทางเลือกประเด็นยุทธศาสตร์	คำอธิบาย
1	เชิงรุก (SO Strategy)	จังหวัดมีจุดแข็ง และสภาพแวดล้อมที่เป็นโอกาสเชิงบวก ดังนั้นสามารถใช้จุดแข็งที่มีอยู่ประสานกับโอกาสให้เป็นประโยชน์อย่างสูงต่อจังหวัดได้
2	เชิงป้องกัน (ST Strategy)	จังหวัดมีจุดแข็ง ขณะเดียวกันก็เจอกับสภาพแวดล้อมที่เป็นภัยคุกคามจากภายนอกที่จังหวัดควบคุมไม่ได้ แต่สามารถใช้จุดแข็งที่มีอยู่ในการป้องกันภัยคุกคามที่มาจากภายนอกได้
3	เชิงแก้ปัญหา (WO Strategy)	จังหวัดมีโอกาสนำแนวคิดหรือวิธีการใหม่ๆ มาใช้แก้ไขหรือแก้ปัญหาจุดอ่อนที่จังหวัดมีอยู่
4	เชิงรับ (WT Strategy)	จังหวัดเผชิญกับทั้งจุดอ่อนและภัยคุกคามภายนอกที่จังหวัดไม่สามารถควบคุมได้

2.1) ทางเลือกเชิงรุก (SO Strategy)

ได้มาจากการนำผลการประเมินสภาพแวดล้อมภายในที่เป็นจุดแข็งและสภาพแวดล้อมภายนอกที่เป็นโอกาสมาพิจารณาพร้อมกัน สามารถกำหนดทางเลือกได้ 5 ทางเลือกการพัฒนาเชิงรุก คือ SO1 การพัฒนาภาคอุตสาหกรรมเพื่อการส่งออกสู่ตลาดโลก โดยพัฒนานวัตกรรม และให้ความสำคัญกับการส่งเสริมอุตสาหกรรมสะอาดเป็นมิตรกับสิ่งแวดล้อมให้มากขึ้น รวมทั้งเน้นการเชื่อมโยงการคมนาคมขนส่งและระบบโลจิสติกส์ SO2 สนับสนุนการขยายตลาดการค้าและการลงทุนภาคอุตสาหกรรมการผลิต การค้าและบริการ การพาณิชย์กรรม การท่องเที่ยว และการจัดการระบบโลจิสติกส์เพื่อส่งเสริมห่วงโซ่อุปทานให้

มีความเข้มแข็งและมีความได้เปรียบเชิงเปรียบเทียบในภูมิภาคเอเชียตะวันออกเฉียงใต้ SO3 ส่งเสริมและพัฒนาศักยภาพการจัดการด้านโลจิสติกส์ ระบบสาธารณสุขโรคและโครงข่ายคมนาคมเพื่อรองรับการเป็นศูนย์กลางคมนาคมทางอากาศของเอเชียและระบบโลจิสติกส์ของอาเซียน SO4 พัฒนาเครือข่ายธุรกิจเพื่อให้เกิดนวัตกรรมในกระบวนการผลิต การค้าและการบริการ ส่งเสริมห่วงโซ่คุณค่าในระบบเศรษฐกิจ ให้มีความเข้มแข็งรองรับการค้าระดับสากล และ SO5 ส่งเสริมและพัฒนาการท่องเที่ยวเชิงนิเวศ ศาสนา ศิลปวัฒนธรรม ประวัติศาสตร์ วิถีชีวิตชุมชน และสุขภาพ ในแหล่งท่องเที่ยวของจังหวัดสมุทรปราการ และประชาสัมพันธ์ให้เป็นที่รู้จักมากขึ้น ในบรรดานักท่องเที่ยวทั้งชาวไทยและชาวต่างประเทศ

2.2) ทางเลือกเชิงป้องกัน (ST Strategy)

ได้มาจากการนำผลการประเมินสภาพแวดล้อมภายในที่เป็นจุดแข็งและสภาพแวดล้อมภายนอกที่เป็นภัยคุกคามมาพิจารณาร่วมกัน แต่จังหวัดสามารถใช้จุดแข็งที่มีอยู่ในการป้องกันภัยคุกคามที่มาจากภายนอกได้ สามารถกำหนดทางเลือกได้ 5 ทางเลือกการพัฒนาเชิงป้องกัน คือ ST1 ส่งเสริมให้นักลงทุนจากต่างประเทศเข้ามาลงทุนใน Cluster อุตสาหกรรมเป้าหมาย เพื่อเพิ่มมูลค่าของห่วงโซ่เศรษฐกิจในพื้นที่ (Value Chain) ขยายการสร้างโอกาส สร้างรายได้ให้กับอุตสาหกรรมที่เกี่ยวข้อง (Supply Chain) และแรงงานในพื้นที่ ST2 สร้างเสริมคุณค่าและมูลค่าศิลปวัฒนธรรม ประเพณีท้องถิ่น ประวัติศาสตร์ และวิถีชุมชนที่เป็นอัตลักษณ์ของแหล่งท่องเที่ยว โดยสร้างความหลากหลายในกิจกรรมการท่องเที่ยว และนันทนาการ รวมทั้งพัฒนาสินค้าและบริการด้านการท่องเที่ยวให้ได้มาตรฐานเป็นที่รู้จักอย่างแพร่หลาย ST3 ส่งเสริมให้มีการบังคับใช้กฎหมายว่าด้วยการผังเมือง การควบคุมอาคารและกฎหมายอื่นที่เกี่ยวข้องอย่างเป็นรูปธรรมเป็นแนวทางในการพัฒนาเมือง เพื่อควบคุมการใช้และพัฒนาที่ดินได้อย่างสอดคล้องกับศักยภาพของพื้นที่อย่างมีประสิทธิภาพ เป็นระเบียบ สวยงาม สะดวกสบาย ปลอดภัย และป้องกันภัยพิบัติ ทรัพยากรธรรมชาติและสิ่งแวดล้อม เพื่อรองรับการขยายตัวของเมืองในอนาคตอย่างยั่งยืน ST4 ส่งเสริมผู้ประกอบการและนักลงทุนให้มีธรรมาภิบาลทางธุรกิจและสิ่งแวดล้อม โดยการนำเอาขยะโรงงานอุตสาหกรรมและเศษวัสดุที่ไม่ใช้แล้ว มาสร้างผลิตภัณฑ์ใหม่เพื่อเพิ่มมูลค่าด้วยนวัตกรรม 3R และการสร้างการมีส่วนร่วมธรรมาภิบาลโรงงานของชุมชน และ ST5 ส่งเสริมการตลาดและการประชาสัมพันธ์ด้านการท่องเที่ยวในกลุ่มนักท่องเที่ยวชาวต่างประเทศ โดยเฉพาะกลุ่มนักท่องเที่ยวจากประเทศในอาเซียนโดยร่วมมือกับภาคเอกชน เพื่อให้จังหวัดสมุทรปราการเป็นเป้าหมายการท่องเที่ยวที่น่าสนใจและคุ้มค่า

2.3) ทางเลือกเชิงแก้ปัญหา (WO Strategy)

ได้มาจากการนำผลการประเมินสภาพแวดล้อมภายในที่เป็นจุดอ่อนและสภาพแวดล้อมภายนอกที่เป็นโอกาสมาพิจารณาร่วมกัน เพื่อให้จังหวัดมีโอกาสที่จะนำแนวคิดหรือวิธีการใหม่ ๆ มาใช้ในการแก้ไขปัญหาหรือปิดจุดอ่อนที่มีอยู่ สามารถกำหนดทางเลือกได้ 8 ทางเลือกการพัฒนาเชิงแก้ปัญหา คือ WO1 เน้นการมีส่วนร่วมของประชาชนโดยสร้างเสริมค่านิยมรักถิ่นเพื่อร่วมกันดำรงรักษาอัตลักษณ์และการรักษาความสงบเรียบร้อย ความมั่นคง ปลอดภัยในชีวิตและทรัพย์สินของประชาชน WO2 ลดเหตุปัจจัยคุกคามต่อชีวิตและทรัพย์สินของประชาชนโดยมุ่งเน้นการพัฒนาประสิทธิภาพการบริการประชาชนทั้งด้านสุขภาพกาย สุขภาพจิต และกิจกรรมทางศาสนาทั้งในเชิงคุณภาพและเชิงปริมาณ WO3 เน้นการพัฒนาทักษะฝีมือแรงงานทุกระดับและวิชาชีพเฉพาะด้าน รวมทั้งด้านภาษาสากล และภาษาเพื่อนบ้านให้มีขีดความสามารถในระดับ



สากลเพื่อสร้างโอกาสในการแข่งขัน **WO4** ส่งเสริมกระบวนการจัดการทรัพยากรธรรมชาติให้มีความคุ้มค่า และส่งเสริมกระบวนการมีส่วนร่วมของภาคีทุกภาคส่วนในการอนุรักษ์ ฟื้นฟู ทรัพยากรธรรมชาติ และสิ่งแวดล้อม รวมทั้งสนับสนุนการจัดทำแผนเชิงบูรณาการด้านการบริหารจัดการทรัพยากรธรรมชาติและสิ่งแวดล้อม แผนลดและขจัดมลพิษ โดยดำเนินการอย่างต่อเนื่อง ให้เกิดผลเป็นรูปธรรม **WO5** พัฒนาบุคลากรภาครัฐ ให้มีความรอบรู้ด้านอัตลักษณ์อาเซียน (ภาษา ศาสนา วัฒนธรรม สังคม และชุมชน) รวมทั้งภาษาสากล และเทคโนโลยีสารสนเทศ) **WO6** สร้างเสริมคุณภาพชีวิตของประชาชนให้มีความมั่นคงปลอดภัยในทุกๆ มิติตามหลักปรัชญาของเศรษฐกิจพอเพียง เพื่อให้หลุดพ้นจากความยากจนอย่างยั่งยืน โดยมุ่งเน้นพัฒนา หมู่บ้านชุมชน และองค์กรภาคประชาชน ให้มีความเข้มแข็ง ปลอดภัย มีความสุข **WO7** ส่งเสริม และสนับสนุนการขับเคลื่อนตามแผนผู้สูงอายุจังหวัดสมุทรปราการให้เกิดผลสำเร็จอย่างจริงจัง และ **WO8** ส่งเสริมการสร้างมูลค่าเพิ่มของสินค้าเกษตร โดยการผลิตและแปรรูปสินค้าเกษตรปลอดภัยได้มาตรฐาน เป็นมิตรกับสิ่งแวดล้อม

2.4) ทางเลือกเชิงรับ (WT Strategy)

ได้มาจากการนำผลการประเมินสภาพแวดล้อมภายในที่เป็นจุดอ่อนและสภาพแวดล้อม ภายนอกที่เป็นภัยคุกคามมาพิจารณาร่วมกัน สามารถกำหนดทางเลือกได้ 3 ทางเลือกการพัฒนาเชิงรับ คือ **WT1** สร้างเสริมกระบวนการมีส่วนร่วมทางการเมือง เศรษฐกิจ สังคม และความมั่นคงด้านต่าง ๆ อาทิ ภัยคุกคามรูปแบบใหม่ ปัญหาการทำประมงผิดกฎหมาย การก่อการร้ายข้ามชาติ สินค้าละเมิดลิขสิทธิ์ อาชญากรรมทางคอมพิวเตอร์ รวมทั้งการป้องกันอาชญากรรม ปัญหายาเสพติด ปัญหาสิ่งแวดล้อม โดยเสริมสร้างเครือข่ายองค์กรชุมชนให้มีความเข้มแข็ง **WT2** พัฒนาระบบการบริการประชาชนและการบริหารจัดการที่ดีของหน่วยงานภาครัฐและภาคเอกชน และ **WT3** พัฒนาบุคลากรภาครัฐภาคเอกชน และภาคประชาชนให้มีความรอบรู้เกี่ยวกับประเทศเพื่อนบ้านและทักษะฝีมือแรงงาน รวมทั้งทักษะด้าน ภาษาสากล ภาษาเพื่อนบ้านรองรับประชาคมอาเซียน ASEAN Community

จากทางเลือกที่วิเคราะห์มาทั้งหมด 21 ทางเลือกการพัฒนา สามารถนำมาจัดกลุ่มรวมเป็น ประเด็นการพัฒนาหลักของจังหวัดสมุทรปราการ ประจำปีงบประมาณ พ.ศ. 2566 – 2570 ได้ทั้งสิ้น **5 ประเด็นการพัฒนา** ซึ่งในแต่ละประเด็นการพัฒนาอาจประกอบด้วยทั้งทางเลือกเชิงรุก ทางเลือกเชิงป้องกัน ทางเลือกเชิงแก้ปัญหา และทางเลือกเชิงรับ โดยมีรายละเอียดดังนี้

(1) ประเด็นยุทธศาสตร์การพัฒนาที่ 1 ส่งเสริมอุตสาหกรรมและเกษตรกรรมให้มีศักยภาพเพื่อการแข่งขัน ในระดับสากล และพัฒนาเมืองควบคู่กับการฟื้นฟู อนุรักษ์ทรัพยากรธรรมชาติและสิ่งแวดล้อมอย่างสมดุล (SO1,SO2,ST1,ST4,WO4,WO8)

(2) ประเด็นการพัฒนาที่ 2 พัฒนาคุณภาพชีวิตประชาชน โดยการจัดการด้านการศึกษา สาธารณสุข ศาสนาศิลปวัฒนธรรม สาธารณูปโภค และสาธารณูปการอย่างเพียงพอ และทั่วถึง (SO3,WO2,WO3,WO7,WT1,)

(3) ประเด็นการพัฒนาที่ 3 ส่งเสริมระบบ Logistics เชื่อมโยงกับภูมิภาคอื่น และเขตเศรษฐกิจ อาเซียน โดยพัฒนาการบริหารจัดการ และปรับปรุงโครงข่ายการคมนาคมขนส่งให้สมบูรณ์ยิ่งขึ้น เพื่อลดต้นทุน และเพิ่มขีดความสามารถในการแข่งขัน (SO1,SO2,SO3)



(4) **ประเด็นการพัฒนาที่** ส่งเสริมกิจกรรมการท่องเที่ยวเชิงนิเวศ ประวัติศาสตร์ ศิลปวัฒนธรรม กีฬาและนันทนาการ โดยการพัฒนาแหล่งท่องเที่ยว ผู้ประกอบการ สินค้าและบริการ รวมทั้งส่งเสริมเทคโนโลยี ดิจิทัลเพื่อการท่องเที่ยว (SO2,SO5,ST2)

(5) **ประเด็นการพัฒนาที่ 5** เสริมสร้างความปลอดภัยในชีวิต และทรัพย์สินของประชาชน โดย การพัฒนาระบบป้องกันและแก้ไขปัญหาภัยคุกคามด้านความมั่นคง รวมทั้งโรคอุบัติใหม่ (WO1,WO2,WO6,WT1)



ทางเลือกการพัฒนา SO Strategy

- SO1 การพัฒนาภาคอุตสาหกรรมเพื่อการส่งออกสู่ตลาดโลก โดยพัฒนานวัตกรรม และให้ความสำคัญกับการส่งเสริมอุตสาหกรรมสะอาดเป็นมิตรกับสิ่งแวดล้อมให้มากขึ้น รวมทั้งเน้นการเชื่อมโยงการคมนาคมขนส่งและระบบโลจิสติกส์
- SO2 สนับสนุนการขยายตลาดการค้าและการลงทุนภาคอุตสาหกรรมการผลิต การค้าและบริการ การพาณิชย์ การท่องเที่ยว และการจัดการระบบโลจิสติกส์เพื่อส่งเสริมห่วงโซ่อุปทานให้มีความเข้มแข็งและมีความได้เปรียบเชิงเปรียบเทียบในภูมิภาคเอเชียตะวันออกเฉียงใต้
- SO3 ส่งเสริมและพัฒนาศักยภาพการจัดการด้านโลจิสติกส์ ระบบสาธารณูปโภคและโครงสร้างคมนาคมเพื่อรองรับการเป็นศูนย์กลางคมนาคมทางอากาศของเอเชียและระบบโลจิสติกส์ของอาเซียน
- SO4 พัฒนาเครือข่ายธุรกิจเพื่อให้เกิดนวัตกรรมในกระบวนการผลิต การค้าและบริการ ส่งเสริมห่วงโซ่คุณค่าในระบบเศรษฐกิจ ให้มีความเข้มแข็งรองรับการค้าระดับสากล
- SO5 ส่งเสริมและพัฒนาการท่องเที่ยวเชิงนิเวศ ศาสนา ศิลปวัฒนธรรม วิถีชีวิตชุมชน และสุขภาพในแหล่งท่องเที่ยวของจังหวัดสมุทรปราการ และประชาสัมพันธ์ ให้เป็นที่รู้จักมากขึ้น ในบรรดานักท่องเที่ยวทั้งชาวไทยและชาวต่างประเทศ

ทางเลือกการพัฒนา ST Strategy

- ST1 ส่งเสริมให้นักลงทุนจากต่างประเทศเข้ามาลงทุนใน Cluster อุตสาหกรรมเป้าหมาย เพื่อเพิ่มมูลค่าของห่วงโซ่เศรษฐกิจในพื้นที่ (Value Chain) ขยายการสร้างโอกาส สร้างรายได้ให้กับอุตสาหกรรมที่เกี่ยวข้อง (Supply Chain) และแรงงานในพื้นที่
- ST2 สร้างเสริมคุณค่าและมูลค่าศิลปวัฒนธรรม ประเพณีท้องถิ่น ประวัติศาสตร์และวิถีชุมชนที่เป็นอัตลักษณ์ของแหล่งท่องเที่ยว โดยสร้างความหลากหลายในกิจกรรมการท่องเที่ยวและนันทนาการ รวมทั้งพัฒนาสินค้าและบริการด้านการท่องเที่ยวให้ได้มาตรฐานเป็นที่รู้จักอย่างแพร่หลาย
- ST3 ส่งเสริมให้มีการบังคับใช้กฎหมายว่าด้วยการผังเมือง การควบคุมอาคารและกฎหมายอื่นที่เกี่ยวข้องอย่างเป็นรูปธรรมเป็นแนวทางในการพัฒนาเมือง เพื่อควบคุมการใช้และพัฒนาที่ดินได้อย่างสอดคล้องกับศักยภาพของพื้นที่อย่างมีประสิทธิภาพ เป็นระเบียบ สวยงาม สะดวกสบายปลอดภัย และป้องกันภัยพิบัติ ทรัพยากรธรรมชาติและสิ่งแวดล้อม เพื่อรองรับการขยายตัวของเมืองในอนาคตอย่างยั่งยืน
- ST4 ส่งเสริมผู้ประกอบการและนักลงทุนให้มีธรรมาภิบาลทางธุรกิจและสิ่งแวดล้อม โดยการนำเอาขยะโรงงานอุตสาหกรรมและเศษวัสดุที่ไม่ใช้แล้ว มาสร้างผลิตภัณฑ์ใหม่เพื่อเพิ่มมูลค่าด้วยนวัตกรรม 3 R และการสร้างการมีส่วนร่วมธรรมาภิบาลโรงงานของชุมชน
- ST5 ส่งเสริมการตลาดและการประชาสัมพันธ์ด้านการท่องเที่ยวในกลุ่มนักท่องเที่ยวชาวต่างประเทศ โดยเฉพาะกลุ่มนักท่องเที่ยวจากประเทศในอาเซียนโดยร่วมมือกับภาคเอกชน เพื่อให้จังหวัดสมุทรปราการเป็นเป้าหมายการท่องเที่ยวที่น่าสนใจและคุ้มค่า

ทางเลือกการพัฒนา WO Strategy

- WO1 เน้นการมีส่วนร่วมของประชาชนโดยสร้างเสริมค่านิยมรักถิ่นเพื่อร่วมกันดำรงรักษาอัตลักษณ์และการรักษาความสงบเรียบร้อย ความมั่นคง ปลอดภัยในชีวิตและทรัพย์สินของประชาชน
- WO2 ลดเหตุปัจจัยคุกคามต่อชีวิตและทรัพย์สินของประชาชนโดยมุ่งเน้นการพัฒนาประสิทธิภาพการบริการประชาชนทั้งด้านสุขภาพกาย สุขภาพจิต และกิจกรรมทางศาสนาทั้งในเชิงคุณภาพและเชิงปริมาณ
- WO3 เน้นการพัฒนาทักษะฝีมือแรงงานทุกระดับและวิชาชีพเฉพาะด้าน รวมทั้งด้านภาษาสากล และภาษาเพื่อนบ้านให้มีความสามารถในระดับสากลเพื่อสร้างโอกาสในการแข่งขัน
- WO4 ส่งเสริมกระบวนการจัดการทรัพยากรธรรมชาติให้มีความคุ้มค่า และส่งเสริมกระบวนการมีส่วนร่วมของภาคีทุกภาคส่วนในการอนุรักษ์ พื้นที่ ทรัพยากรธรรมชาติและสิ่งแวดล้อม รวมทั้งสนับสนุนการจัดทำแผนเชิงบูรณาการด้านการบริหารจัดการทรัพยากรธรรมชาติและสิ่งแวดล้อม แผนลดและขจัดมลพิษ โดยดำเนินการอย่างต่อเนื่อง ให้เกิดผลเป็นรูปธรรม
- WO5 พัฒนาศักยภาพภาครัฐ ให้มีความรอบรู้ด้านอัตลักษณ์อาเซียน (ภาษา ศาสนา วัฒนธรรม สังคม และชุมชน) รวมทั้งภาษาสากลและเทคโนโลยีสารสนเทศ
- WO6 สร้างเสริมคุณภาพชีวิตของประชาชนให้มีความมั่นคงปลอดภัยในทุก มิติตามหลักปรัชญาของเศรษฐกิจพอเพียง เพื่อให้หลุดพ้นจากความยากจนอย่างยั่งยืน โดยมุ่งเน้นพัฒนาหมู่บ้านชุมชนและองค์กรภาคประชาชน ให้มีความเข้มแข็ง ปลอดภัย มีความสุข
- WO7 ส่งเสริมและสนับสนุนการขับเคลื่อนตามแผนผู้สูงอายุจังหวัดสมุทรปราการให้เกิดผลสำเร็จอย่างจริงจัง
- WO8 ส่งเสริมการสร้างมูลค่าเพิ่มของสินค้าเกษตร โดยการผลิตและแปรรูปสินค้าเกษตรปลอดภัยได้

ประเด็นการพัฒนา

1. ส่งเสริมอุตสาหกรรมและเกษตรกรรมให้มีศักยภาพเพื่อการแข่งขันในระดับสากล และพัฒนาเมืองควบคู่กับการฟื้นฟู อนุรักษ์ทรัพยากรธรรมชาติและสิ่งแวดล้อมอย่างสมดุล (SO1,SO2,ST1,ST4,WO4,WO8)
2. พัฒนาคูณภาพชีวิตประชาชน โดยการจัดการด้านการศึกษา สาธารณสุข ศาสนาศิลปวัฒนธรรม สาธารณูปโภคและสาธารณูปการอย่างเพียงพอ และทั้งสิ่ง (SO3,WO2,WO3,WO7,WT1,)
3. ส่งเสริมระบบ Logistics เชื่อมโยงกับภูมิภาคอื่น และเขตเศรษฐกิจอาเซียน โดยพัฒนาการบริหารจัดการ และปรับปรุงโครงสร้างการคมนาคมขนส่งให้สมบูรณ์ยิ่งขึ้น เพื่อลดต้นทุนและเพิ่มขีดความสามารถในการแข่งขัน (SO1,SO2,SO3)
4. ส่งเสริมกิจกรรมการท่องเที่ยวเชิงนิเวศ ประวัติศาสตร์ ศิลปวัฒนธรรม กีฬานันทนาการ โดยการพัฒนาแหล่งท่องเที่ยว ผู้ประกอบการ สินค้าและบริการ รวมทั้งส่งเสริมเทคโนโลยีดิจิทัลเพื่อการท่องเที่ยว (SO2,SO5,ST2)
5. เสริมสร้างความปลอดภัยในชีวิต และทรัพย์สินของประชาชน โดยการพัฒนาระบบป้องกันและแก้ไขปัญหาภัยคุกคามด้านความมั่นคง รวมทั้งโรคอุบัติใหม่ (WO1,WO2,WO6,WT1)



ภาพที่ 2.1-4 ความสัมพันธ์ระหว่างทางเลือกการพัฒนา และประเด็นการพัฒนาของจังหวัดสมุทรปราการ ปีงบประมาณ

2.2 เป้าหมายการพัฒนาจังหวัด

2.2.1 เป้าหมายการพัฒนาจังหวัดสมุทรปราการ (Vision)

“เมืองอุตสาหกรรมสะอาด เกษตรปลอดภัย
ท่องเที่ยวอย่างมีคุณค่า พัฒนาเมืองและคุณภาพชีวิตที่ดี”

2.2.2 พันธกิจ (Mission)

- 1) ส่งเสริมภาคอุตสาหกรรมให้เป็นอุตสาหกรรมสะอาดที่อยู่ร่วมกับชุมชน และสิ่งแวดล้อมอย่างยั่งยืน
- 2) ส่งเสริมการเกษตรปลอดภัยเป็นมิตรกับสิ่งแวดล้อม (GAP)
- 3) พัฒนาระบบโครงสร้างพื้นฐาน เพื่อเพิ่มศักยภาพด้าน Logistic เชื่อมโยง Supply Chain ในระบบเศรษฐกิจ การค้า การลงทุน การบริการและการท่องเที่ยว
- 4) เสริมสร้างคุณภาพชีวิตที่ดี มั่นคง ปลอดภัย
- 5) ส่งเสริมการพัฒนาเมืองให้เกิดการฟื้นฟู อนุรักษ์ทรัพยากรธรรมชาติและสิ่งแวดล้อมอย่างสมดุล
- 6) ส่งเสริมการพัฒนากิจกรรมท่องเที่ยวเชิงนิเวศ ประวัติศาสตร์ ศิลปวัฒนธรรม กีฬาและนันทนาการ
- 7) ส่งเสริมการพัฒนางานบริการประชาชน และการบริหารราชการแผ่นดินตามหลักธรรมาภิบาล

2.2.3 เป้าประสงค์รวม (Ultimate Goals)

- 1) พัฒนาอุตสาหกรรม และเกษตรกรรม ที่เป็นมิตรกับสิ่งแวดล้อม และมีศักยภาพในการแข่งขัน โดยการเพิ่มผลผลิตที่มีคุณภาพได้มาตรฐาน และฟื้นฟูแหล่งทรัพยากรธรรมชาติให้มีความอุดมสมบูรณ์
- 2) ประชาชนมีคุณภาพชีวิตที่ดี สังคมดี โดยได้รับการศึกษาที่มีคุณภาพและทั่วถึง ได้รับบริการทางการแพทย์ที่ดี มีหลักประกันความมั่นคงในชีวิตและทรัพย์สิน รวมทั้งมีระบบสาธารณสุขปโภค และสาธารณสุขการที่เพียงพอ
- 3) พัฒนาระบบสาธารณสุขปโภคและโครงสร้างพื้นฐานที่รองรับการพัฒนาเศรษฐกิจการค้า การลงทุน และยกระดับคุณภาพชีวิตประชาชน เช่น ถนนสายหลัก และสายรอง ระบบขนส่งมวลชน ระบบขนส่งทางราง ไฟฟ้า ประปา ระบบเทคโนโลยีดิจิทัล ฯลฯ
- 4) สร้างรายได้จากกิจกรรมการท่องเที่ยวเชิงนิเวศ เชิงประวัติศาสตร์และศิลปวัฒนธรรม กิจกรรมกีฬา และนันทนาการที่มีความหลากหลาย โดยพัฒนาแหล่งท่องเที่ยวและผู้ประกอบการที่ได้รับมาตรฐาน

2.2.4 ประเด็นการพัฒนา (Strategic Issues)

- 1) ส่งเสริมอุตสาหกรรมและเกษตรกรรมให้มีศักยภาพเพื่อการแข่งขันในระดับสากล และพัฒนาเมืองควบคู่กับการฟื้นฟู อนุรักษ์ทรัพยากรธรรมชาติและสิ่งแวดล้อมอย่างสมดุล
- 2) พัฒนาคูณภาพชีวิตประชาชน โดยการจัดการด้านการศึกษา สาธารณสุข ศาสนาศิลปวัฒนธรรม สาธารณูปโภค และสาธารณสุขการอย่างเพียงพอ และทั่วถึง

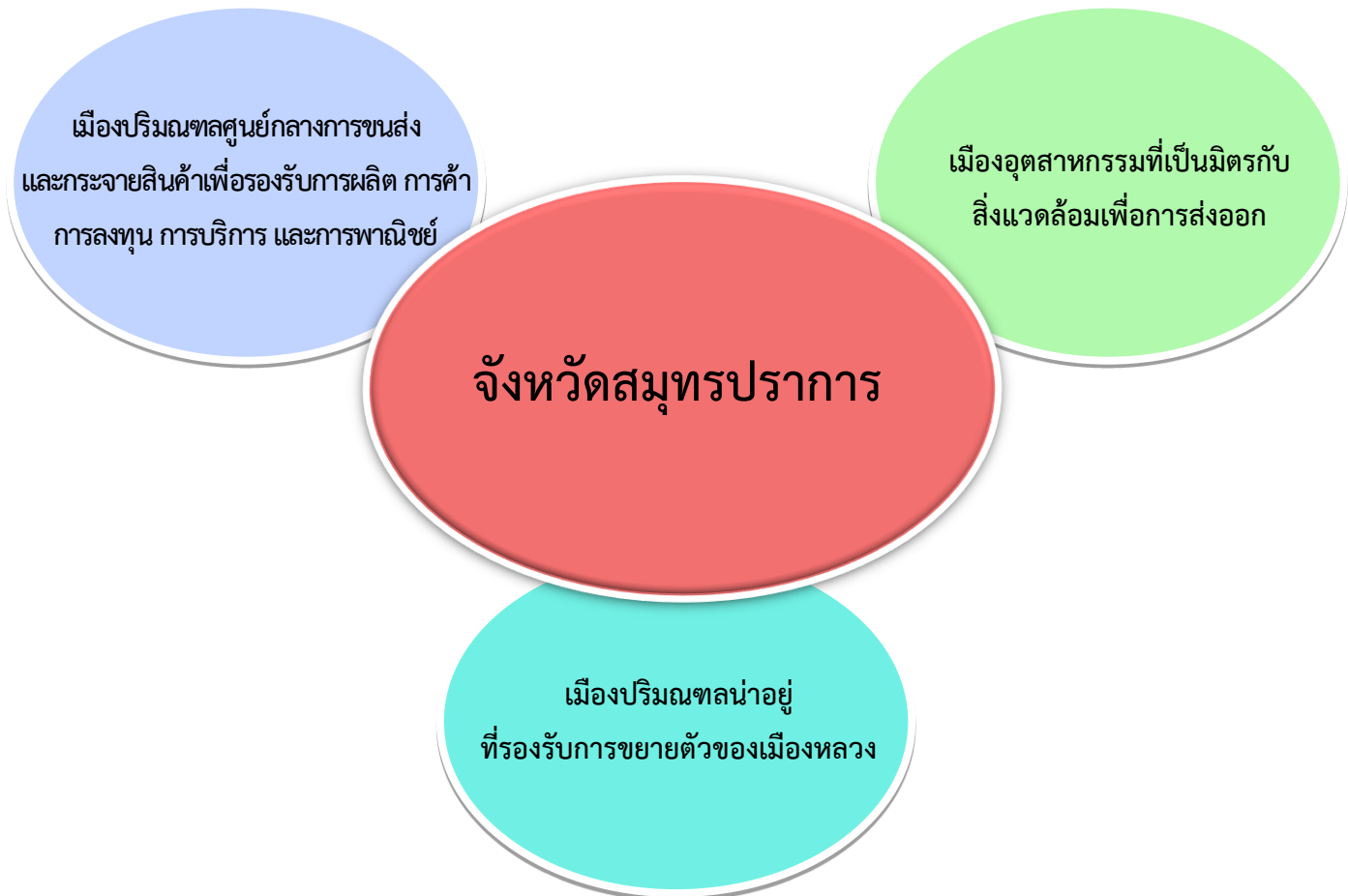
3) ส่งเสริมระบบ Logistics เชื่อมโยงกับภูมิภาคอื่น และเขตเศรษฐกิจอาเซียน โดยพัฒนาการบริหารจัดการ และปรับปรุงโครงข่ายการคมนาคมขนส่งให้สมบูรณ์ยิ่งขึ้น เพื่อลดต้นทุนและเพิ่มขีดความสามารถในการแข่งขัน

4) ส่งเสริมกิจกรรมการท่องเที่ยวเชิงนิเวศ ประวัติศาสตร์ ศิลปวัฒนธรรม กีฬาและนันทนาการ โดยการพัฒนาแหล่งท่องเที่ยว ผู้ประกอบการ สินค้าและบริการ รวมทั้งส่งเสริมเทคโนโลยีดิจิทัลเพื่อการท่องเที่ยว

5) เสริมสร้างความปลอดภัยในชีวิต และทรัพย์สินของประชาชน โดยการพัฒนาระบบป้องกันและแก้ไขปัญหายุทธศาสตร์ด้านความมั่นคง รวมทั้งโรคอุบัติใหม่

2.2.5 ตำแหน่งการพัฒนาจังหวัดสมุทรปราการ (Positioning)

- 1) เมืองอุตสาหกรรมที่เป็นมิตรกับสิ่งแวดล้อมเพื่อการส่งออก (Eco-Industrial Town)
- 2) เมืองปริมณฑลศูนย์กลางการขนส่งและกระจายสินค้าเพื่อรองรับการผลิต การค้า การลงทุน การบริการ และการพาณิชย์
- 3) เมืองปริมณฑลนำอยู่ ที่รองรับการขยายตัวของเมืองหลวง



ภาพที่ 2.2-1 ตำแหน่งการพัฒนาจังหวัดสมุทรปราการ (Positioning)

2.2.6 ความสอดคล้องประเด็นยุทธศาสตร์ เป้าประสงค์ กลยุทธ์ ตัวชี้วัด ค่าเป้าหมาย

ตารางที่ 2.2-1 ความสอดคล้องประเด็นการพัฒนา เป้าประสงค์ กลยุทธ์ ตัวชี้วัด ค่าเป้าหมาย

ประเด็นการพัฒนา	แผนงาน	กลยุทธ์	ตัวชี้วัดของแผนงาน/ค่าเป้าหมาย (ปี 2566)	
1.ส่งเสริมอุตสาหกรรมและเกษตรกรรมให้มีความก้าวหน้าเพิ่มขีดความสามารถแข่งขันในระดับสากลและพัฒนาเมืองควบคู่กับการฟื้นฟูอนุรักษ์ทรัพยากรธรรมชาติและสิ่งแวดล้อมอย่างสมดุล	1.1 ภาคอุตสาหกรรมมีศักยภาพในการแข่งขันเพิ่มขึ้นภายใต้การดำเนินธุรกิจที่เป็นมิตรกับสิ่งแวดล้อม	1.1.1 สร้างเสริมจิตสำนึกผู้ประกอบการให้รักษาคุณภาพสภาพแวดล้อมรวมทั้งการผลิตสินค้าที่เป็นมิตรต่อสิ่งแวดล้อม	1.1 ร้อยละที่เพิ่มขึ้นของโรงงานอุตสาหกรรมที่ผ่านการรับรองอุตสาหกรรมสีเขียวระดับที่ 1-5 ที่ไปรับรองยังไม่หมดอายุ (ร้อยละ 15)	
		1.1.2 สนับสนุนการป้องกันปัญหามลพิษโดยใช้เทคโนโลยีสะอาด (Clean Technology) และนำของเสียกลับมาใช้ใหม่ตามหลักการ 3 R's (Reuse Reduce Recycle) เพื่อลดต้นทุน	1.2 จำนวนโรงงานที่ได้รับการส่งเสริมและเพิ่มศักยภาพในการแข่งขันให้สามารถเพิ่มประสิทธิภาพและลดต้นทุนการผลิต (15 แห่ง)	
		1.1.3 ส่งเสริมและเพิ่มศักยภาพในการแข่งขันของผู้ประกอบการให้สามารถเพิ่มประสิทธิภาพและลดต้นทุนการผลิตได้อย่างยั่งยืน	1.3 การยกระดับการพัฒนาเมืองอุตสาหกรรมเชิงนิเวศ จ.สมุทรปราการ (ระดับที่ 1 - 5) (ระดับที่ 2)	
		1.1.4 ส่งเสริมการพัฒนาเมืองอุตสาหกรรมเชิงนิเวศเสริมการพัฒนาเมืองอุตสาหกรรมเชิงนิเวศ	1.4 ร้อยละที่เพิ่มขึ้นของจำนวนเกษตรกรที่ได้รับการรับรองมาตรฐานสินค้าเกษตรปลอดภัย (GAP) (ร้อยละ 5)	
	1.2 ส่งเสริมเกษตรกรรมปลอดภัยเป็นมิตรกับสิ่งแวดล้อม	1.2.1 ส่งเสริมการผลิตและแปรรูปสินค้าเกษตรปลอดภัยให้ได้การรับรองมาตรฐาน (GAP)	1.2.2 ถ่ายทอดองค์ความรู้ให้เกษตรกรและผู้ประกอบการมีทักษะที่เหมาะสมสามารถนำไปปรับปรุงกระบวนการผลิตให้ได้ผลผลิตที่มีคุณภาพ	1.5 จำนวนผู้ประกอบการที่ผ่านการอบรมพัฒนาศักยภาพ (74 ราย)
		1.2.3 ส่งเสริมการบริหารจัดการในพื้นที่เขตเกษตรเศรษฐกิจ (Zoning) โดยเพิ่มศักยภาพด้านพืช ประมงและการเพาะเลี้ยงสัตว์น้ำบริเวณชายฝั่งทะเล	1.6 จำนวนเกษตรกรเป้าหมายที่ได้รับการส่งเสริมเพิ่มมูลค่าด้วยนวัตกรรมเชิงพาณิชย์และทรัพย์สินทางปัญญา (50 ราย)	
		1.2.4 ส่งเสริมการสร้างแบรนด์สินค้าเกษตรที่เป็นอัตลักษณ์ของพื้นที่และการตลาดสินค้าเกษตรปลอดภัยได้มาตรฐาน	1.7 ร้อยละที่ลดลงของปริมาณขยะมูลฝอยสะสมในพื้นที่ (ร้อยละ 5)	
		1.2.5 ส่งเสริมการสร้างมูลค่าเพิ่มด้วยนวัตกรรมเชิงพาณิชย์และทรัพย์สินทางปัญญา	1.8 ร้อยละของประชาชนที่อยู่อาศัยรอบกองขยะหรือพื้นที่เสี่ยงได้รับการเฝ้าระวังและดูแลด้านสุขภาพ (ร้อยละ 10)	
		1.3 ชุมชนและแหล่งทรัพยากรธรรมชาติได้รับการจัดการคุณภาพด้านสิ่งแวดล้อม โดยการมีส่วนร่วมอย่างเป็นระบบและมีประสิทธิภาพ	1.3.1 ส่งเสริมการจัดการขยะมูลฝอยตาม Roadmap และการแปรรูปขยะมูลฝอยเป็นพลังงาน โดยใช้นวัตกรรมและเทคโนโลยีที่เหมาะสมกับพื้นที่	1.9 ร้อยละที่เพิ่มขึ้นของแหล่งน้ำได้รับการพัฒนา ปรับปรุงและฟื้นฟูเพื่อเพิ่มปริมาณน้ำต้นทุน (ร้อยละ 20)
	1.3.2 เฝ้าระวังคุณภาพอากาศในพื้นที่วิกฤติและพื้นที่เสี่ยง โดยการประเมินสุขภาพของประชาชน และการถ่ายทอดองค์ความรู้ในการป้องกันตนเอง	1.10 ร้อยละที่เพิ่มขึ้นของพื้นที่ชายฝั่งทะเลหรือดลิ่งริมคลองได้รับการป้องกัน (ร้อยละ 5)		
	1.3.3 เร่งบูรณะและฟื้นฟูแม่น้ำสายหลักไม่ให้เสื่อมโทรมมากกว่าที่เป็นอยู่ โดยการส่งเสริมกระบวนการมีส่วนร่วมจากทุกภาคส่วน			
	1.3.4 สร้างเสริมระบบการป้องกันกัดเซาะชายฝั่ง และการเฝ้าระวังภัยพิบัติทางธรรมชาติ เพื่อป้องกันการกัดเซาะชายฝั่งและการพังทลายของดิน			



ประเด็นการพัฒนา	แผนงาน	กลยุทธ์	ตัวชี้วัดของแผนงาน/ค่าเป้าหมาย (ปี 2566)
		1.3.5 สนับสนุนให้ประชาชนเข้ามาเป็นสมาชิกเครือข่ายการเฝ้าระวังมลพิษสิ่งแวดล้อมในพื้นที่ โดยสร้างความรู้ ความเข้าใจ ความตระหนัก และการมีส่วนร่วมของประชาชน	1.11 ร้อยละที่เพิ่มขึ้นของจำนวนประชาชนที่เข้ามาเป็นสมาชิกอาสาสมัครเครือข่ายเฝ้าระวังคุณภาพสิ่งแวดล้อม (ทสม.) (ร้อยละ 10)

ตารางที่ 2.2-1 ความสอดคล้องประเด็นการพัฒนา เป้าประสงค์ กลยุทธ์ ตัวชี้วัด ค่าเป้าหมาย (ต่อ)

ประเด็นการพัฒนา	แผนงาน	กลยุทธ์	ตัวชี้วัดของแผนงาน/ค่าเป้าหมาย (ปี 2566)
2.พัฒนาคุณภาพชีวิตประชาชน โดยการจัดการด้านการศึกษา สาธารณสุข ศาสนา ศิลปวัฒนธรรม สาธารณูปโภค และสาธารณูปการอย่างเพียงพอ และทั่วถึง	2.1 ประชาชนมีคุณภาพชีวิตที่ดีขึ้น โดยการสร้างกระบวนการมีส่วนร่วม เพื่อให้เกิดความเสมอภาคและความเท่าเทียมกันในสังคม	2.1.1 ส่งเสริมอาชีพและพัฒนาทักษะด้านฝีมือแรงงาน เพื่อยกระดับรายได้ และสร้างโอกาสในการมีงานทำของประชาชน	2.1 ร้อยละที่เพิ่มขึ้นของมูลค่าผลิตภัณฑ์มวลรวมจังหวัด (ร้อยละ 2) 2.2 ร้อยละของผู้ว่างงาน ได้รับการพัฒนาทักษะฝีมือเพื่อเพิ่มทางเลือกในการประกอบอาชีพ (ร้อยละ 5)
		2.1.2 พัฒนาศักยภาพผู้ประกอบการ โดยเพิ่มขีดความสามารถในการแข่งขันทั้งในด้านการผลิตและการค้าพร้อมกับการเสริมสร้างการรวมกลุ่มทางธุรกิจเพื่อให้เกิดความแข็งแกร่ง	2.3 จำนวนผู้ประกอบการได้รับการพัฒนาขีดความสามารถในการแข่งขัน (100 ราย) 2.4 ร้อยละของผู้ประกอบการได้รับการคุ้มครองด้านทรัพย์สินทางปัญญา (ร้อยละ 10)
		2.1.3 ส่งเสริมให้ประชาชน ชุมชน/หมู่บ้านมีการน้อมนำหลักปรัชญาเศรษฐกิจพอเพียงมาปรับใช้ในการดำเนินชีวิตประจำวัน	2.5 ร้อยละที่เพิ่มขึ้นของประชาชนที่มีการน้อมนำหลักปรัชญาของเศรษฐกิจพอเพียงมาใช้ในชีวิตประจำวัน (ร้อยละ 20)
		2.1.4 ส่งเสริมการพัฒนาคุณภาพระบบสาธารณูปโภค สาธารณูปการ และการให้บริการทางการศึกษา การสาธารณสุข การกีฬา ศาสนสถาน ศิลปะและวัฒนธรรม	2.6 จำนวนที่เพิ่มขึ้นของถนนสายหลักและสายรองที่ได้รับการปรับปรุง/ซ่อมแซม (10 สาย) 2.7 ร้อยละที่ลดลงของประชาชนที่เสียชีวิตจากโรคติดต่อ (ร้อยละ 5)
		2.1.5 ยกระดับคุณภาพการศึกษาให้มีความสามารถรองรับการแข่งขันของประเทศโดยการมีส่วนร่วมของทุกภาคส่วน	2.8 ร้อยละของนักเรียนทุกกลุ่มการศึกษามีคะแนนผลการทดสอบทางการศึกษาระดับชาตินิยมพื้นฐาน (O-net, N-net, V-net, T-net) เพิ่มขึ้นจากการปีการศึกษาที่ผ่านมา ทุกกลุ่มสาระการเรียนรู้ของค่าเฉลี่ยคะแนน (ร้อยละ 3) 2.9 สัดส่วนการศึกษาสายอาชีพต่อสายสามัญเพิ่มขึ้น (40:60) 2.10 ผู้เรียนทุกกลุ่มการศึกษามีทักษะและคุณลักษณะในศตวรรษ ที่ 21 (3Rs 8Cs) (ร้อยละ 100)
		2.1.6 ส่งเสริมกระบวนการผลิตและการตลาดสินค้า OTOP ให้ได้มาตรฐานสากล และตอบสนองต่อความต้องการของผู้บริโภค	2.11 ร้อยละที่เพิ่มขึ้นของรายได้จากการจำหน่ายผลิตภัณฑ์ OTOP (ร้อยละ 10)
		2.1.7 ส่งเสริมคุณภาพชีวิตของประชาชนรอบโรงงานโดยใช้โรงงานเป็นกลไกในการสนับสนุน	2.12 จำนวนชุมชนรอบโรงงานเป้าหมายที่มีรายได้เพิ่มขึ้น จากการสนับสนุนของโรงงานในแหล่งชุมชน (5 ชุมชน)

ตารางที่ 2.2-1 ความสอดคล้องประเด็นการพัฒนา เป้าประสงค์ กลยุทธ์ ตัวชี้วัด ค่าเป้าหมาย (ต่อ)

ประเด็นการพัฒนา	แผนงาน	กลยุทธ์	ตัวชี้วัดแผนงาน/ค่าเป้าหมาย (ปี 2566)
3. ส่งเสริมระบบ Logistics เชื่อมโยงกับภูมิภาคอื่น และเขตเศรษฐกิจอาเซียน โดยพัฒนาการบริหารจัดการ และปรับปรุงโครงข่ายการคมนาคมขนส่งให้สมบูรณ์ยิ่งขึ้น เพื่อลดต้นทุนและเพิ่มขีดความสามารถในการแข่งขัน	3.1 เพิ่มขีดความสามารถโครงสร้างพื้นฐานด้านการขนส่งทุกรูปแบบ เพื่อให้สอดคล้องกับการใช้งานของระบบโลจิสติกส์และชุมชน	3.1.1 พัฒนาและปรับปรุง/ซ่อมแซมถนนสายหลัก/สายรอง สะพาน และสิ่งอำนวยความสะดวกด้านการจราจรเพื่อให้ประชาชนสามารถสัญจรและขนส่งสินค้าได้โดยสะดวก	3.1 จำนวนที่เพิ่มขึ้นของถนนสายหลัก/สายรอง และสะพานที่ได้รับการพัฒนาและปรับปรุง/ซ่อมแซม (15 สาย)
		3.1.2 ก่อสร้างและขยายช่องจราจรถนนสายหลักและสายรอง เพื่ออำนวยความสะดวกและเชื่อมโยงโครงข่ายการคมนาคมขนส่งทุกรูปแบบ	3.2 ร้อยละที่ลดลงของอุบัติเหตุด้านการจราจร ในจังหวัดสมุทรปราการ (ร้อยละ 5)
		3.1.3 อนุรักษ์ และบังคับใช้กฎหมายกับผู้ไร้รถใช้ถนน เพื่อเสริมสร้างวินัยการจราจรและพัฒนาสิ่งอำนวยความสะดวกด้านการจราจรรวมทั้งบริการขนส่งสาธารณะให้ครอบคลุมพื้นที่	3.3 ร้อยละที่เพิ่มขึ้นของปริมาณผู้ใช้บริการระบบขนส่งมวลชน (ร้อยละ 10)
		3.1.4 สนับสนุนการพัฒนาพื้นที่เฉพาะบริเวณโดยรอบสถานีรถไฟฟ้ามหานครระบบรางและพัฒนาศูนย์ให้เกิดความคุ้มค่า เหมาะสมตามศักยภาพของพื้นที่	
4. ส่งเสริมกิจกรรมการท่องเที่ยวเชิงนิเวศ ประวัติศาสตร์ ศิลปวัฒนธรรม กีฬา และนันทนาการ โดยการพัฒนาแหล่งท่องเที่ยว ผู้ประกอบการ สินค้าและบริการ รวมทั้งส่งเสริมเทคโนโลยีดิจิทัลเพื่อการท่องเที่ยว	4.1 แหล่งท่องเที่ยวได้รับการพัฒนาสิ่งอำนวยความสะดวกให้มีความสอดคล้องกับสภาพแวดล้อมและมีความปลอดภัยต่อนักท่องเที่ยวตามมาตรฐานสากล รวมทั้งสินค้าและบริการด้านการท่องเที่ยวได้รับการพัฒนาให้มีคุณภาพสู่มาตรฐานสากล	4.1.1 พัฒนาสิ่งอำนวยความสะดวกในแหล่งท่องเที่ยวให้เพียงพอและได้มาตรฐานตอบสนองต่อความต้องการของคนทุกกลุ่ม (Tourism for All)	4.1 จำนวนที่เพิ่มขึ้นของแหล่งท่องเที่ยวที่ได้รับการพัฒนา ได้มาตรฐานสากล (12 แห่ง)
		4.1.2 พัฒนาโครงสร้างพื้นฐานเส้นทางสายหลัก และสายรองให้ได้มาตรฐานสามารถเข้าถึงแหล่งท่องเที่ยวได้สะดวก รวดเร็ว และปลอดภัย	4.2 ร้อยละที่เพิ่มขึ้นของจำนวนผู้เยี่ยมชม (ร้อยละ 11)
		4.1.3 ส่งเสริมการประชาสัมพันธ์และการตลาดด้านการท่องเที่ยว เชิงประวัติศาสตร์ ศิลปวัฒนธรรม	4.3 ร้อยละที่เพิ่มขึ้นของรายได้จากการท่องเที่ยว (ร้อยละ 17)
		4.1.4 พัฒนาบุคลากรด้านการท่องเที่ยวในอุตสาหกรรมท่องเที่ยวและเครือข่ายทางธุรกิจของผู้ประกอบการให้เข้มแข็งมีความเป็นเจ้าบ้านที่ดี	4.4 ร้อยละที่เพิ่มขึ้นของมูลค่าการจำหน่ายผลิตภัณฑ์ชุมชน (ร้อยละ 10)
		4.1.5 ส่งเสริมการจัดกิจกรรมการท่องเที่ยวและประเพณีวัฒนธรรมท้องถิ่น	
		4.1.6 ส่งเสริมการท่องเที่ยวแบบ One Day Trip	
		4.1.7 พัฒนาทักษะในการผลิตและจำหน่ายสินค้าของชุมชน รวมทั้งเชื่อมโยงสินค้าทางการเกษตร ผลิตภัณฑ์ชุมชน (OTOP) เข้าสู่ภาคธุรกิจบริการท่องเที่ยว	
		4.1.8 พัฒนาคุณภาพและมาตรฐานสินค้าและบริการด้านการท่องเที่ยว อย่างมีมาตรฐานสอดคล้องกับการพัฒนาการท่องเที่ยวอย่างยั่งยืน เพื่อสร้างมูลค่าเพิ่ม รวมทั้งจัดหาช่องทางจำหน่ายให้สอดคล้องกับความต้องการของผู้บริโภค	



ตารางที่ 2.2-1 ความสอดคล้องประเด็นการพัฒนา เป้าประสงค์ กลยุทธ์ ตัวชี้วัด ค่าเป้าหมาย (ต่อ)

ประเด็นการพัฒนา	แผนงาน	กลยุทธ์	ตัวชี้วัดแผนงาน/ค่าเป้าหมาย (ปี 2566)	
5. เสริมสร้างความปลอดภัยในชีวิต และทรัพย์สินของประชาชน โดยการพัฒนาระบบป้องกันและแก้ไขปัญหาภัยคุกคามด้านความมั่นคงรวมทั้งโรคอุบัติใหม่	5.1 ประชาชนมีความมั่นคงปลอดภัยในชีวิต ร่างกาย และทรัพย์สินจากภัยคุกคามความมั่นคงรูปแบบใหม่ รวมทั้งมีความสามัคคีโดยมีส่วนร่วมบนวิถีทางประชาธิปไตย	5.1.1 สร้างความเข้าใจและตระหนักถึงความสำคัญ รวมทั้งการเข้ามามีส่วนร่วมในการต่อต้านภัยคุกคาม การรักษาความสงบเรียบร้อย และความมั่นคงเพื่อป้องกันและเตรียมการแก้ไขปัญหาของภาคประชาชน	5.1 ร้อยละที่เพิ่มขึ้นของหมู่บ้าน/ชุมชนที่เข้ามาเป็นเครือข่ายการเฝ้าระวังภัยคุกคามด้านความมั่นคง (ร้อยละ 10)	
		5.1.2 สร้างความตระหนักแก่ประชาชนในการดำเนินชีวิตตามวิถีทางประชาธิปไตยในการสร้างความสามัคคีและลดความเหลื่อมล้ำในสังคม	5.2 ร้อยละที่ลดลงของหมู่บ้าน/ชุมชนแพราะขาดยาเสพติดรุนแรง (ร้อยละ 10)	
		5.1.3 ส่งเสริมให้สื่อสารมวลชนเข้ามามีบทบาท ในการปฏิบัติการข่าวสารสนับสนุนการดำเนินการเพื่อต่อต้านภัยคุกคามและเป็นปัจจัยสนับสนุนความสำเร็จในการป้องกันและแก้ไขปัญหาความมั่นคง	5.3 ร้อยละที่เพิ่มขึ้นของเด็กและเยาวชนที่ได้รับการเสริมสร้างภูมิคุ้มกันเพื่อป้องกันและแก้ไขปัญหาเสพติด (ร้อยละ 2)	
		5.1.4 ส่งเสริมการมีส่วนร่วมแก้ไขปัญหาเสพติดของภาคประชาชนและชุมชน เพื่อเพิ่มประสิทธิภาพในการสกัดกั้น และปราบปรามการค้ายาเสพติดจากประเทศเพื่อนบ้าน	5.4 ร้อยละที่เพิ่มขึ้นของศูนย์ประสานงานอาสาสมัครประชาธิปไตยหมู่บ้าน (ร้อยละ 2)	
		5.1.5 ส่งเสริมการสร้างภูมิคุ้มกันให้กับประชาชนโดยเฉพาะเด็กและเยาวชน		
		5.1.6 ส่งเสริมการสร้างเครือข่ายการข่าวด้านความมั่นคง ด้วยการบูรณาการทุกภาคส่วนในการแลกเปลี่ยนข้อมูลข่าวสาร		
	5.2 ประชาชนมีความพร้อมในการเผชิญกับปัญหาสาธารณภัยและภัยพิบัติทุกรูปแบบ		5.2.1 ส่งเสริมให้ภาครัฐ และเอกชนสามารถบริหารจัดการภัยในเชิงรุก ทั้งการแจ้งเตือนภัย การป้องกันภัย การระงับภัย การบรรเทาภัยและการฟื้นฟูผลที่เกิดขึ้น	5.5 ร้อยละที่เพิ่มขึ้นของประชาชนที่ได้รับการเตรียมความพร้อมในการป้องกันตนเองจากภัยคุกคามด้านต่าง ๆ (ร้อยละ 20)
			5.2.2 สร้างเสริมองค์ความรู้ในการป้องกันและรับมือสาธารณภัย ภัยพิบัติ และโรคอุบัติใหม่	



2.2.7 สรุปภาพรวมการจัดทำแผนของจังหวัดสมุทรปราการ



เป้าหมายการพัฒนาจังหวัดสมุทรปราการ

ตามแผนพัฒนาจังหวัดสมุทรปราการ 5 ปี (พ.ศ. 2566–2570)

“เมืองอุตสาหกรรมสะอาด เกษตรปลอดภัย
ท่องเที่ยวอย่างมีคุณค่า พัฒนาเมืองและคุณภาพชีวิตที่ดี”

5 ประเด็นการพัฒนา

- 1) ส่งเสริมอุตสาหกรรมและเกษตรกรรมให้มีศักยภาพเพื่อการแข่งขันในระดับสากล และพัฒนาเมืองควบคู่กับการฟื้นฟู อนุรักษ์ ทรัพยากรธรรมชาติและสิ่งแวดล้อมอย่างสมดุล
- 2) พัฒนาคุณภาพชีวิตประชาชน โดยการจัดการด้านการศึกษา สาธารณสุข ศาสนา ศิลปวัฒนธรรม สาธารณูปโภค และสาธารณูปการ อย่างเพียงพอ และทั่วถึง
- 3) ส่งเสริมระบบ Logistics เชื่อมโยงกับภูมิภาคอื่น และเขตเศรษฐกิจอาเซียน โดยพัฒนาการบริหารจัดการ และปรับปรุงโครงข่ายการคมนาคมขนส่งให้สมบูรณ์ยิ่งขึ้น เพื่อลดต้นทุนและเพิ่มขีดความสามารถในการแข่งขัน
- 4) ส่งเสริมกิจกรรมการท่องเที่ยวเชิงนิเวศ ประวัติศาสตร์ ศิลปวัฒนธรรม กีฬาและนันทนาการ โดยการพัฒนาแหล่งท่องเที่ยว ผู้ประกอบการ สินค้าและบริการ รวมทั้งส่งเสริมเทคโนโลยีดิจิทัลเพื่อการท่องเที่ยว
- 5) เสริมสร้างความปลอดภัยในชีวิต และทรัพย์สินของประชาชน โดยพัฒนาระบบป้องกันและแก้ไขปัญหาภัยคุกคามด้านความมั่นคง รวมทั้งโรคอุบัติใหม่

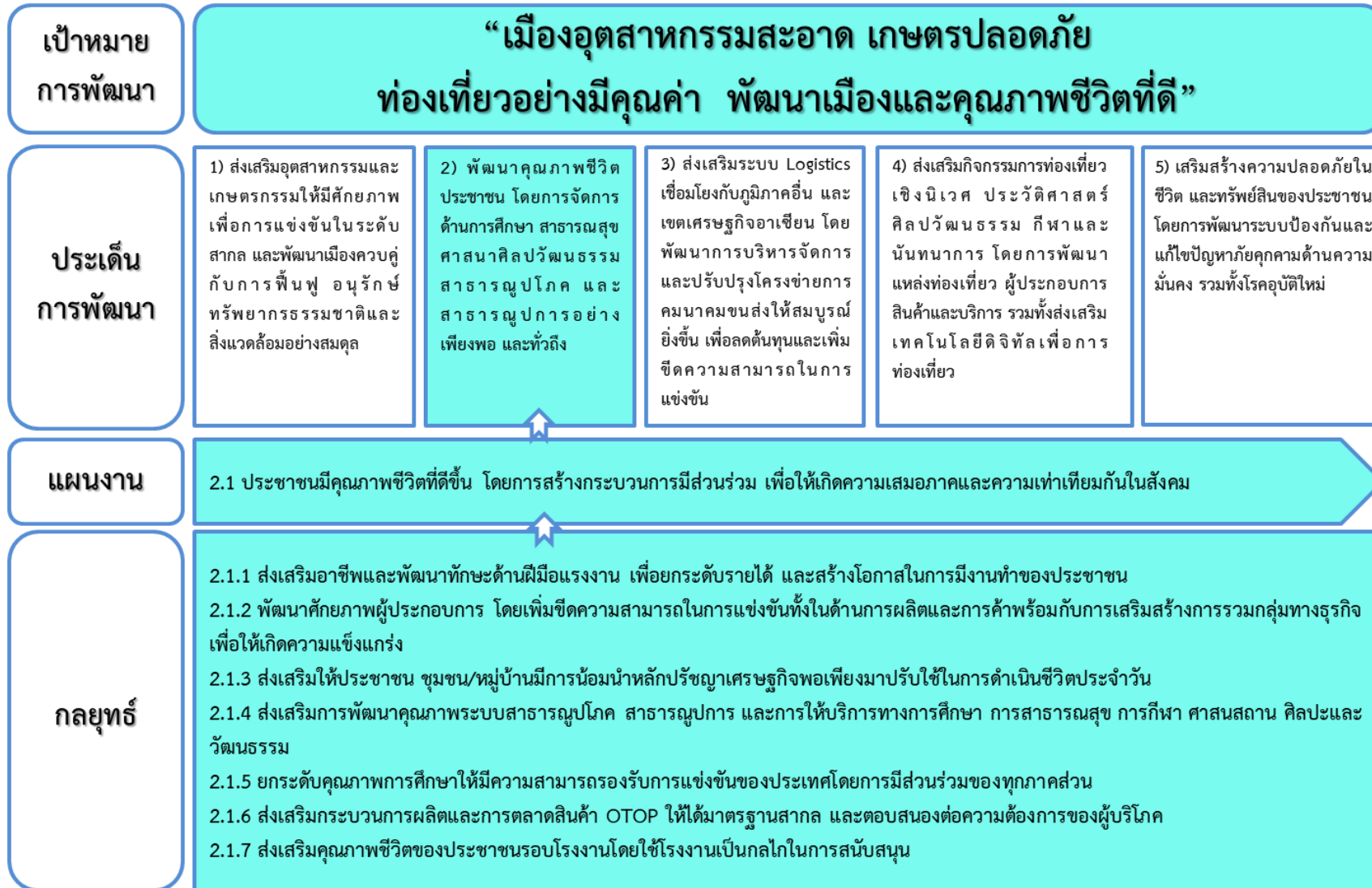
ภาพที่ 2.2-2 สรุปภาพรวมการจัดทำแผนของจังหวัดสมุทรปราการ

1) ประเด็นการพัฒนาที่ 1 ส่งเสริมอุตสาหกรรมและเกษตรกรรมให้มีศักยภาพเพื่อการแข่งขันในระดับสากล และพัฒนาเมืองควบคู่กับการฟื้นฟู อนุรักษ์ ทรัพยากรธรรมชาติและสิ่งแวดล้อมอย่างสมดุล



ภาพที่ 2.2-3 สรุปภาพรวมประเด็นการพัฒนาที่ 1

2) ประเด็นการพัฒนาที่ 2 พัฒนาคุณภาพชีวิตประชาชน โดยการจัดการด้านการศึกษา สาธารณสุข ศาสนา ศิลปวัฒนธรรม สาธารณูปโภค และสาธารณูปการ อย่างเพียงพอ และทั่วถึง

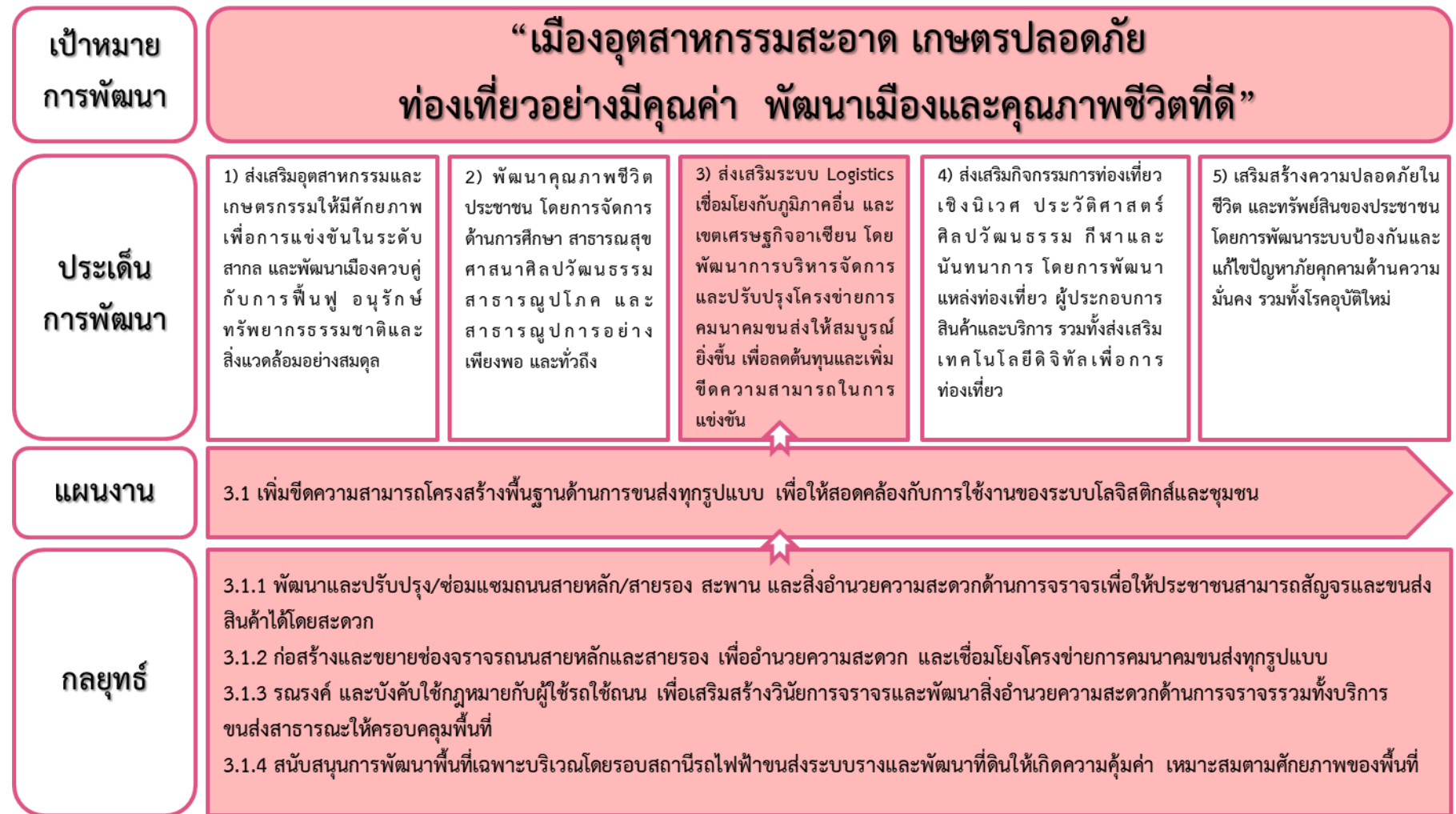


ภาพที่ 2.2-4 สรุปภาพรวมประเด็นการพัฒนาที่ 2



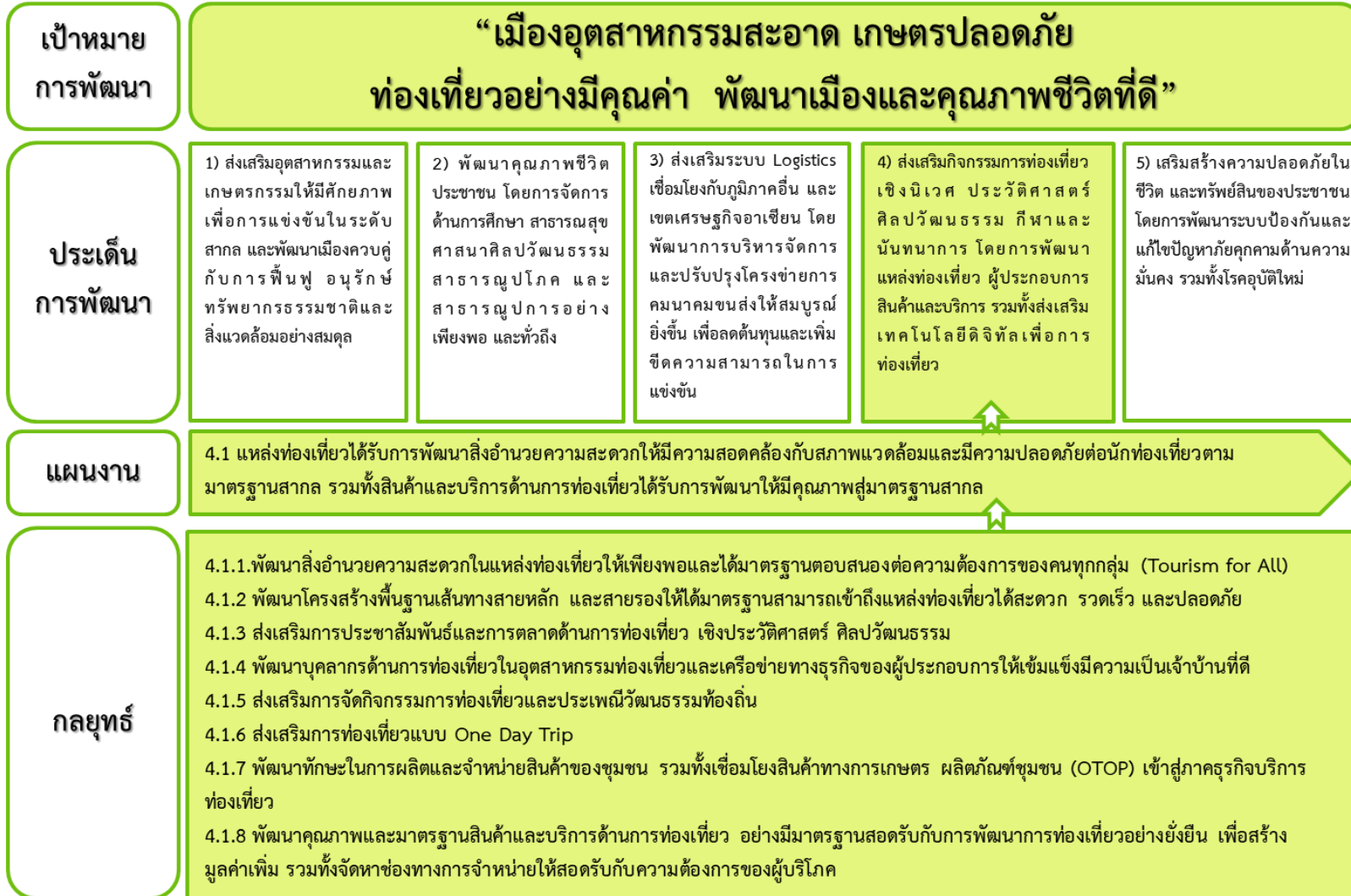


3) ประเด็นการพัฒนาที่ 3 ส่งเสริมระบบ Logistics เชื่อมโยงกับภูมิภาคอื่น และเขตเศรษฐกิจอาเซียน โดยพัฒนาการบริหารจัดการ และปรับปรุงโครงข่ายการคมนาคมขนส่งให้สมบูรณ์ยิ่งขึ้น เพื่อลดต้นทุนและเพิ่มขีดความสามารถในการแข่งขัน



ภาพที่ 2.2-5 สรุปภาพรวมประเด็นการพัฒนาที่ 3

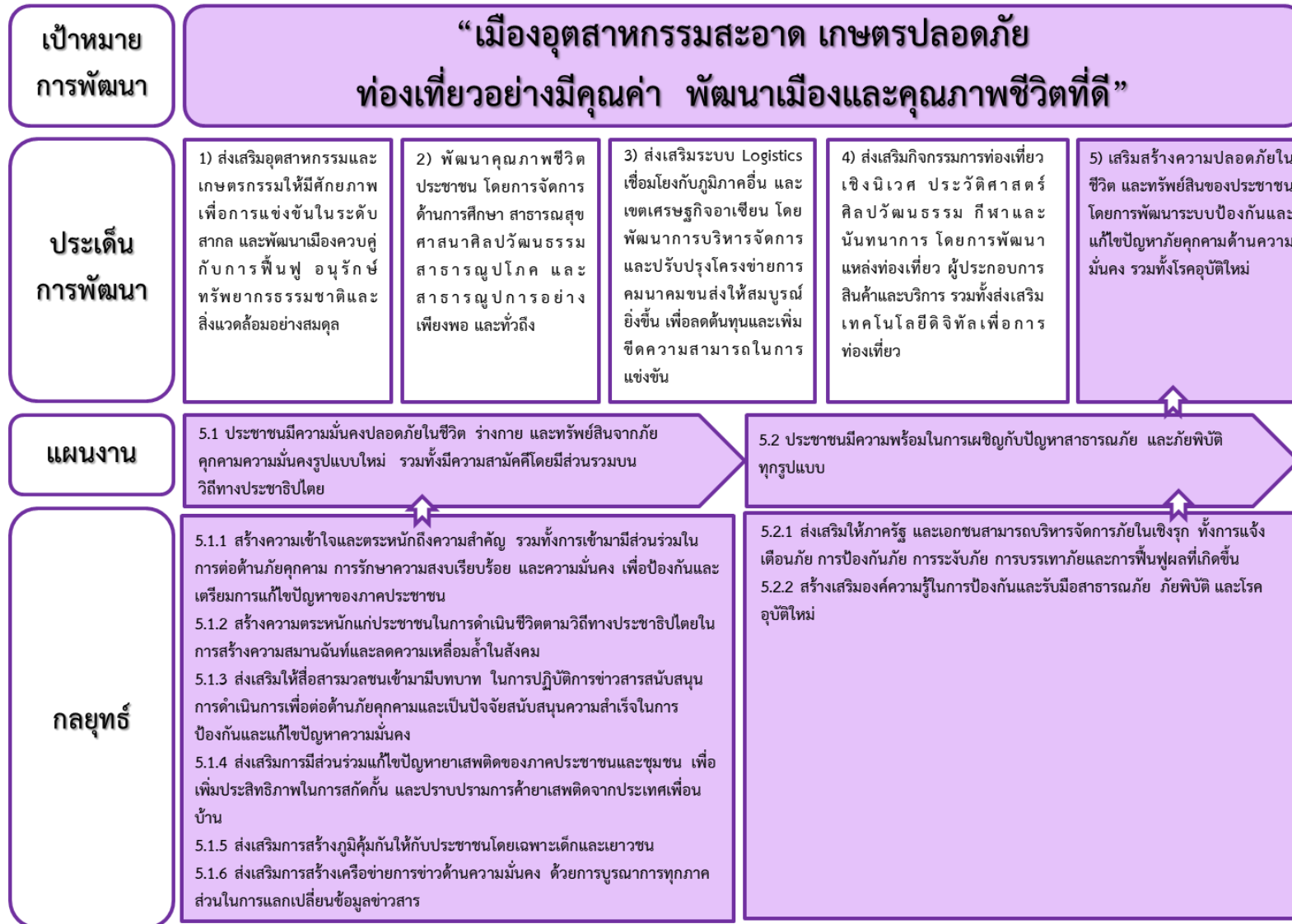
4) ประเด็นการพัฒนาที่ 4 ส่งเสริมกิจกรรมการท่องเที่ยวเชิงนิเวศ ประวัติศาสตร์ ศิลปวัฒนธรรม กีฬาและนันทนาการ โดยการพัฒนาแหล่งท่องเที่ยว ผู้ประกอบการ สินค้าและบริการ รวมทั้งส่งเสริมเทคโนโลยีดิจิทัลเพื่อการท่องเที่ยว



ภาพที่ 2.2-6 สรุปภาพรวมประเด็นการพัฒนาที่ 4



5) ประเด็นการพัฒนาที่ 5 เสริมสร้างความปลอดภัยในชีวิต และทรัพย์สินของประชาชน โดยพัฒนาระบบป้องกันและแก้ไขปัญหาภัยคุกคามด้านความมั่นคง รวมทั้งโรคอุบัติใหม่



ภาพที่ 2.2-7 สรุปภาพรวมประเด็นการพัฒนาที่ 5

2.2.8 ห่วงโซ่มูลค่า (Value Chain)



ประเด็นการพัฒนาที่ 1

ส่งเสริมอุตสาหกรรมและเกษตรกรรมให้มีความยั่งยืนในระดัปลาน และพัฒนาเมืองควบคู่กับการฟื้นฟู อนุรักษ์ทรัพยากรธรรมชาติและสิ่งแวดล้อมอย่างสมดุล

ภาคอุตสาหกรรมมีธรรมาภิบาลธุรกิจ และเป็นมิตรกับสิ่งแวดล้อม		กลางน้ำ	ปลายน้ำ
ต้นน้ำ	กลางน้ำ	กลางน้ำ	ปลายน้ำ
การวิจัย พัฒนา (R&D) และ ออกแบบผลิตภัณฑ์	การเพิ่มขีดความสามารถผู้ประกอบการและผู้ประกอบการและมีแรงงาน	การบริหารจัดการสินค้า (Logistics)	การพัฒนากระบวนการตลาด
กิจกรรมหลักที่ 1.2 การพัฒนา สร้างสรรค์นวัตกรรมใหม่ จากวัสดุที่ไม่ใช้แล้วโดยเทคโนโลยีการผลิตที่สะอาด 3R	กิจกรรมหลักที่ 1.3 การสร้างและ พัฒนาเครือข่ายอุตสาหกรรมรักษ์ สิ่งแวดล้อมจังหวัดสมุทรปราการ	การเพิ่มผลผลิตพัฒนาคุณภาพและ ลดต้นทุนการผลิต และสร้าง มูลค่าเพิ่มในผลิตภัณฑ์	
กิจกรรมหลักที่ 2.1 วางและออกแบบ วางผังพัฒนาพื้นที่เฉพาะ เพื่อป้องกัน การกัดเซาะชายฝั่งทะเลสมุทรปราการ	กิจกรรมหลักที่ 1.4 ส่งเสริมผู้ประกอบการให้มี ธรรมาภิบาลทางธุรกิจและสิ่งแวดล้อม	กิจกรรมหลักที่ 1.1 ฉลากคาร์บอน (Carbon Reduction)	
กิจกรรมหลักที่ 2.2 สสำรวจและ ออกแบบการพัฒนาพื้นที่โดยรอบ สถานีรถไฟฟ้ามหานครเพื่อรองรับระบบขนส่งทางรางในเขต จังหวัดสมุทรปราการ	กิจกรรมหลักที่ 1.5 ยกระดับโรงงาน อุตสาหกรรมสีเขียว Green Industry	กิจกรรมหลักที่ 2.6 อุตสาหกรรม คาร์บอนต่ำ	
กิจกรรมหลักที่ 2.3 สสำรวจและ ออกแบบการพัฒนาพื้นที่โดยรอบ สถานีรถไฟฟ้ามหานครเพื่อรองรับระบบขนส่งทางรางในเขต จังหวัดสมุทรปราการ	กิจกรรมหลักที่ 2.18 พัฒนาโรงงาน อุตสาหกรรมเชิงนิเวศ/อุตสาหกรรม สีเขียว จังหวัดสมุทรปราการ	กิจกรรมหลักที่ 2.10 ส่งเสริมมาตรฐาน Leather Working Group (LWG) เพื่อยกระดับการจัดการสิ่งแวดล้อม และผลิตภัณฑ์	



ภาคอุตสาหกรรมและบริการเป็นมิตรกับสิ่งแวดล้อม			
ด้าน	กลาง	ปลาย	ปลาย
การวิจัย พัฒนา (R&D) และ ออกแบบผลิตภัณฑ์	การสนับสนุนปัจจัยแวดล้อมที่เอื้อต่อการผลิต	การเพิ่มขีดความสามารถผู้ประกอบการและผู้ประกอบการและมีแรงงาน	การบริหารจัดการสินค้า (Logistics)
กิจกรรมหลักที่ 2.16 วิจัยและพัฒนา นวัตกรรมจัดการมลพิษอุตสาหกรรม	กิจกรรมหลักที่ 2.4 ส่งเสริมการเพิ่มพื้นที่สีเขียว การจัดแนวป้องกันมลพิษ (buffer zone) ใน พื้นที่พัฒนาเมือง	ผู้ประกอบการผลิต และสร้าง มูลค่าเพิ่มในผลิตภัณฑ์	กิจกรรมหลักที่ 2.22 ทวนสอบ และประเมินผลเมืองอุตสาหกรรม เชิงนิเวศ และพัฒนาเครือข่าย อุตสาหกรรมเชิงนิเวศ 15 จังหวัด
กิจกรรมหลักที่ 2.17 ศึกษาเพื่อ ปรับปรุงกฎ ระเบียบ ให้เอื้อต่อการ พัฒนาเมืองอุตสาหกรรมเชิงนิเวศ	กิจกรรมหลักที่ 2.5 พัฒนาเครือข่าย อุตสาหกรรมเชิงนิเวศ (Eco Industry Network) และสร้างมีส่วนร่วมจังหวัด สมุทรปราการ	กิจกรรมหลักที่ 2.11 ส่งเสริมให้สถาน ประกอบการนำเข้าของเสียมาใช้ประโยชน์ และการพัฒนาธุรกิจรีไซเคิลเพื่อเพิ่ม มูลค่าและใช้ประโยชน์จากอุตสาหกรรม	
กิจกรรมหลักที่ 2.20 พัฒนาบุคลากร ด้านอุตสาหกรรมเพื่อส่งเสริมความ เข้าใจด้านกฎหมายผังเมืองและ สิ่งแวดล้อม	กิจกรรมหลักที่ 2.7 เปิดบ้านโรงงาน (Open house) กลุ่มอุตสาหกรรมฟอกหนัง	กิจกรรมหลักที่ 2.13 ยกระดับ อุตสาหกรรมแบบครบวงจร สำหรับ อุตสาหกรรมฟอกหนังและผลิตภัณฑ์หนัง	
	กิจกรรมหลักที่ 2.8 ยกระดับการกำกับดูแล โรงงานเพื่อการบริหารจัดการด้านสิ่งแวดล้อม และความปลอดภัยที่ดี สำหรับกลุ่ม อุตสาหกรรมฟอกหนัง	กิจกรรมหลักที่ 2.19 ส่งเสริมการ บริหารจัดการพลังงานและการใช้ พลังงานทดแทนในโรงงานอุตสาหกรรม เชิงนิเวศ	



ภาคอุตสาหกรรมมีธรรมาภิบาลธุรกิจและเป็นมิตรกับสิ่งแวดล้อม				
การวิจัย พัฒนา (R&D) และ ออกแบบผลิตภัณฑ์	ต้นน้ำ	กลางน้ำ		ปลายน้ำ
		การเพิ่มขีดความสามารถ ผู้ประกอบการและมีแรงงาน ผู้ประกอบอาชีพและมีฝีมือ	การเพิ่มผลผลิตพัฒนาคุณภาพและ ลดต้นทุนการผลิต และสร้าง มูลค่าเพิ่มในผลิตภัณฑ์	
	กิจกรรมหลักที่ 2.9 ยกระดับแผนควบคุมภาวะ ฉุกเฉินโรงงานอุตสาหกรรม นอกเขตพื้นที่นิคม อุตสาหกรรม			
	กิจกรรมหลักที่ 2.12 ส่งเสริมความเชื่อมโยง อุตสาหกรรมหลักกับชุมชนเพื่อให้เกิดการผลิต ในระดับอุตสาหกรรม (CSV)			
	กิจกรรมหลักที่ 2.14 โครงการพัฒนาเมือง อุตสาหกรรมเชิงนิเวศจังหวัดสมุทรปราการ			
	กิจกรรมหลักที่ 2.15 ศูนย์พัฒนาเมือง อุตสาหกรรมเชิงนิเวศ (Eco Center) ส่วนกลาง			
	กิจกรรมหลักที่ 2.23 ศึกษาและสำรวจ โครงสร้างพื้นฐาน พื้นที่สีเขียวและการใช้ ประโยชน์ที่ดิน เพื่อการวางแผนและออกแบบ เมืองให้น่าอยู่ ประชาชนมีคุณภาพชีวิตที่ดี มี ความปลอดภัย			
	กิจกรรมหลักที่ 2.24 ศึกษาความเป็นไปได้และ พัฒนาระบบขนส่งมวลชนเชื่อมสถานีรถไฟฟ้า สายสีเขียวรอบสถานีเคหะสมุทรปราการ เพื่อ แก้ปัญหาการจราจรและเชื่อมระบบโครงข่าย คมนาคม			



ภาคอุตสาหกรรมมีธรรมาภิบาลธุรกิจและเป็นมิตรกับสิ่งแวดล้อม					
การวิจัย พัฒนา (R&D) และ ออกแบบผลิตภัณฑ์	ต้นน้ำ	กลางน้ำ		ปลายน้ำ	
		การเพิ่มขีดความสามารถ ผู้ประกอบการและมีแรงงาน ผู้ประกอบการและฝีมือแรงงาน	การเพิ่มผลผลิตพัฒนาคุณภาพและ ลดต้นทุนการผลิต และสร้าง มูลค่าเพิ่มในผลิตภัณฑ์	การบริหารจัดการสินค้า (Logistics)	การพัฒนากระบวนการตลาด
	กิจกรรมหลักที่ 2.25 ก่อสร้างเลนรถเดี่ยว (Pocket Lane) เพื่อเพิ่มประสิทธิภาพ การจราจรบนถนนสุขุมวิท				
	กิจกรรมหลักที่ 2.26 ก่อสร้างสิ่งอำนวยความสะดวก สะดวกสำหรับผู้คนเดินเท้าและรถจักรยานใน เขตพื้นที่เทศบาลตำบลบางปู				
	กิจกรรมหลักที่ 2.24 เพิ่มประสิทธิภาพการ ระบายน้ำในเขตเทศบาลตำบลบางปู				
	กิจกรรมหลักที่ 2.28 เพิ่มประสิทธิภาพการ ระบายน้ำในคลองชายทะเล				
	กิจกรรมหลักที่ 2.29 พัฒนาโครงสร้างพื้นฐาน เพื่อรองรับการโยกย้ายประชากรที่ภูเก็ตกลาง สาธารณะ				



การสร้างมูลค่าเพิ่มสินค้าเกษตรปลอดภัยเป็นมิตรกับสิ่งแวดล้อม					
ต้นน้ำ		กลางน้ำ		ปลายน้ำ	
การวิจัย พัฒนา (R&D) และ ออกแบบผลิตภัณฑ์	การพัฒนาปัจจัยพื้นฐานและการพัฒนาเกษตรกร	การเพิ่มผลผลิตพัฒนาคุณภาพและลดต้นทุน	การแปรรูปและสร้างมูลค่าเพิ่ม	การขนส่งและจัดการบริหารสินค้า (Logistics)	การพัฒนากระบวนการตลาด
กิจกรรมหลักที่ 3.7 ส่งเสริมการผลิตปลาสดที่ได้มาตรฐาน GAP เพื่อเชื่อมโยงการยื่นขอใช้ตรา G1 ปลาสดบางบ่อ	กิจกรรมหลักที่ 3.6 จัดงาน "มหกรรมสินค้าเกษตรปลอดภัยและของดีเมืองบางน้ำ" เกษตรปลอดภัยและสิ่งดีวันเสาร์ซอกิจเหมาะสมในการเพาะเลี้ยงสัตว์น้ำเศรษฐกิจ	กิจกรรมหลักที่ 3.2 ส่งเสริมการผลิตมะม่วงน้ำดอกไม้สุ่มพรปรการคุณภาพเชิงการค้า	กิจกรรมหลักที่ 3.1 ส่งเสริมการผลิตและแปรรูปสินค้าปลอดภัยได้มาตรฐาน	กิจกรรมหลักที่ 3.9 การรักษาคุณภาพน้ำให้เหมาะสมในการเพาะเลี้ยงสัตว์น้ำเศรษฐกิจ	กิจกรรมหลักที่ 3.11 ส่งเสริมการเลี้ยงไก่พื้นเมืองให้ได้มาตรฐานอาหารปลอดภัย
	กิจกรรมหลักที่ 3.9 การรักษาคุณภาพน้ำให้เหมาะสมในการเพาะเลี้ยงสัตว์น้ำเศรษฐกิจ	กิจกรรมหลักที่ 3.3 ส่งเสริมการผลิตมะม่วงน้ำหอมเพื่อการค้า	กิจกรรมหลักที่ 3.4 ส่งเสริมการผลิตสมุนไพรปลอดภัยจากสารพิษ		
	กิจกรรมหลักที่ 3.12 พัฒนาศักยภาพผู้ประกอบการร้านค้าและร้านจำหน่ายเนื้อสัตว์ภายในจังหวัดสมุทรปราการ	กิจกรรมหลักที่ 3.5 ส่งเสริมการเพาะเลี้ยงชันโรงปลอดภัยสร้างรายได้	กิจกรรมหลักที่ 3.8 ส่งเสริมการผลิตและแปรรูปผลิตภัณฑ์การคั่ว		กิจกรรมหลักที่ 3.12 ส่งเสริมและอนุรักษ์สายพันธุ์เป็ดปากน้ำ
	กิจกรรมหลักที่ 5.3 ศูนย์การเรียนรู้อุตสาหกรรมฟอกหนัง และ การยกระดับอุตสาหกรรมฟอกหนังและผลิตภัณฑ์หนังสู่มาตรฐานสากล	กิจกรรมที่ 3.23 สถานีพลังงานชุมชนเพื่อพัฒนาเศรษฐกิจฐานรากจังหวัดสมุทรปราการ	กิจกรรมที่ 3.18 การส่งเสริมการบริโภคและการใช้วัตถุดิบสินค้า Q		กิจกรรมที่ 3.13 จัดงานแสดงและจำหน่ายสินค้าผลิตภัณฑ์ด้านการเกษตร
	กิจกรรมหลักที่ 5.4 จัดตั้งศูนย์พัฒนาทักษะฝีมือแรงงาน (อุตสาหกรรมหมั่นทรงบวงจร) โดยความร่วมมือกับสถานศึกษา	กิจกรรมหลักที่ 5.1 ส่งเสริมและเพิ่มขีดความสามารถในการแข่งขันภาคอุตสาหกรรม	กิจกรรมที่ 3.19 ร้านอาหารวัตถุดิบปลอดภัยเลือกใช้สินค้า Q		กิจกรรมที่ 3.14 ส่งเสริมการสร้างมูลค่าเพิ่มด้วยนวัตกรรมเชิงพาณิชย์และทรัพย์สินทางปัญญา
	กิจกรรมหลักที่ 5.5 พัฒนาเสริมสร้างทักษะฝีมือในการประกอบอาชีพเพื่อสร้างรายได้ให้กับประชาชน	กิจกรรมหลักที่ 5.2 ส่งเสริมความเชื่อมโยงอุตสาหกรรมหลักกับชุมชนเพื่อให้เกิดการผลิตในระดับอุตสาหกรรม	กิจกรรมที่ 3.21 ส่งเสริมเครือข่ายการผลิต และแปรรูปสินค้า ผลิตภัณฑ์ OTOP ด้วยระบบห่วงโซ่มูลค่าที่ยุติธรรม		กิจกรรมที่ 3.15 เชื่อมโยงสินค้าราคาประหยัด ลดค่าครองชีพ เพื่อประชาชนจังหวัดสมุทรปราการ



การสร้างมูลค่าเพิ่มสินค้าเกษตรปลอดภัยเป็นมิตรกับสิ่งแวดล้อม				
การวิจัย พัฒนา (R&D) และ ออกแบบผลิตภัณฑ์	ต้นน้ำ		ปลายน้ำ	
	การพัฒนาปัจจัยพื้นฐานและการพัฒนา เกษตรกร	การเพิ่มผลผลิตพัฒนาคุณภาพ และลดต้นทุน	การแปรรูปและสร้างมูลค่าเพิ่ม	การขนส่งและจัดการบริหารสินค้า (Logistics)
				กิจกรรมหลักที่ 3.16 ยกระดับ ผลิตภัณฑ์ปอกมันฝรั่งสดระดับโลก (เชลล์แมนปากน้ำ)
				กิจกรรมที่ 3.17 ส่งเสริมและ พัฒนาสินค้าชุมชน Offline 2 Online (B2C)
				กิจกรรมที่ 3.20 อำนวยความสะดวก ติดตามผลการดำเนินงาน
				กิจกรรมที่ 3.22 ส่งเสริมการเลี้ยง ปลาที่สกปรกเพื่อสร้างรายได้ ยั่งยืน
				กิจกรรมหลักที่ 4.1 ส่งเสริมและ เผยแพร่ผลิตภัณฑ์อุตสาหกรรม และผลิตภัณฑ์ชุมชน



ชุมชนและแหล่งทรัพยากรธรรมชาติได้รับการจัดการคุณภาพด้านสิ่งแวดล้อม โดยมีส่วนร่วมอย่างเป็นระบบและมีประสิทธิภาพ

ต้นน้ำ		กลางน้ำ		ปลายน้ำ
การสำรวจพื้นที่และการออกแบบเพื่อพัฒนาพื้นที่	การก่อสร้าง ปรับปรุง และซ่อมแซมสิ่งก่อสร้างเพื่อป้องกัน	การบริหารจัดการเพื่อการอนุรักษ์ธรรมชาติและสิ่งแวดล้อม	การฟื้นฟู ทรัพยากรธรรมชาติและสิ่งแวดล้อม	การประชาสัมพันธ์และการเสริมสร้างความรู้
กิจกรรมหลักที่ 8.1 ออกแบบผังพัฒนาพื้นที่เฉพาะ เพื่อป้องกันการกัดเซาะชายฝั่งทะเลสมุทรปราการ	กิจกรรมหลักที่ 6.2 ป้องกันและแก้ไขมลภาวะทางอากาศที่เป็นพิษที่เกิดจากขยะตกค้าง โดยการป้องกัน และควบคุม โรดไนพื้นที่เสี่ยง และพื้นที่วิกฤติ	กิจกรรมหลักที่ 6.3 พัฒนาศักยภาพด้านสิ่งแวดล้อม จังหวัดสมุทรปราการ	กิจกรรมหลักที่ 7.2 บำบัดและฟื้นฟูคุณภาพน้ำในคลองสายหลักและคลองเชื่อมต่อ	กิจกรรมหลักที่ 6.1 ถ่ายทอดองค์ความรู้และสร้างเครือข่ายการดำเนินงานแปรรูปขยะมูลฝอยเป็นพลังงานและผลิตภัณฑ์อื่น ๆ
กิจกรรมหลักที่ 8.7 ปรับปรุงเสริมเขื่อนหินใหญ่ป้องกันน้ำทะเลกัดเซาะชายฝั่งทะเล หมู่ที่ 9 ตำบลคลองด่าน อำเภอ บางบ่อ จังหวัดสมุทรปราการ	กิจกรรมหลักที่ 7.1 กำจัดวัชพืช และขุดลอกแหล่งน้ำและลำรางสาธารณะ เพื่ออนุรักษ์และฟื้นฟูคุณภาพน้ำในคลองสายหลักและคลองเชื่อมต่อ	กิจกรรมหลักที่ 6.4 บริหารจัดการขยะและสิ่งแวดล้อม (การพัฒนากระบวนการบริหารจัดการขยะมูลฝอยแบบครบวงจรโดยมีส่วนร่วมของชุมชน จังหวัดสมุทรปราการ)	กิจกรรมหลักที่ 7.5 ขุดลอกคลอง หรือกำจัดวัชพืชและผักตบชวาในคลอง	กิจกรรมหลักที่ 7.3 รณรงค์และสร้างเครือข่ายการเฝ้าระวังมลพิษด้านสิ่งแวดล้อม
	กิจกรรมหลักที่ 8.2 ก่อสร้างเขื่อนป้องกันตลิ่งและชายฝั่งในพื้นที่เสี่ยงภัยจากธรรมชาติ	กิจกรรมที่ 6.5 พัฒนาเครือข่ายอนุรักษ์ฟื้นฟูคุณภาพน้ำคูคลองและลดปริมาณขยะมูลฝอยชุมชนจังหวัดสมุทรปราการ		
	กิจกรรมหลักที่ 8.3 ปรับปรุงซ่อมแซมเขื่อนป้องกันตลิ่งและประตูระบายน้ำ รวมทั้งทดระบายน้ำที่ได้รับเสียหาย ทรุดโทรม	กิจกรรมหลักที่ 7.4 อนุรักษ์ทรัพยากรทางทะเลและชายฝั่งจังหวัดสมุทรปราการโดยกรมมีส่วนร่วม		
	กิจกรรมหลักที่ 8.5 ปรับปรุงซ่อมแซมประตูระบาย ทดน้ำ เพื่อสนับสนุนระบบป้องกันน้ำท่วมจังหวัดสมุทรปราการ			
	กิจกรรมหลักที่ 8.6 ก่อสร้างเขื่อน คสล.ป้องกันตลิ่งบริเวณวัดสร้างไศก หมู่ที่ 6 ตำบลคลองด่าน อำเภอบางบ่อ			

ประเด็นการพัฒนาที่ 2
 ประเด็นการพัฒนาที่ 2
 พัฒนาคุณภาพชีวิตประชาชน โดยการจัดการด้านการศึกษา สาธารณสุข ศาสนา ศิลปวัฒนธรรม สาธารณูปโภค และสาธารณสุขอย่างเพียงพอ และทั่วถึง

ประชาชนมีคุณภาพชีวิตที่ดีขึ้น โดยการสร้างกระบวนการมีส่วนร่วม เพื่อให้เกิดความเสมอภาคและความเท่าเทียมกันในสังคม		ปลายทาง	
ต้นน้ำ	กลางน้ำ	ปลายน้ำ	
การพัฒนาคุณภาพชีวิตประชาชน	การเสริมสร้างคุณภาพชีวิตประชาชน	การปรับปรุงคุณภาพชีวิตประชาชน	เผยแพร่และประชาสัมพันธ์
กิจกรรมหลักที่ 1.6 พัฒนาคุณภาพชีวิตและส่งเสริมอาชีพประชาชน	กิจกรรมหลักที่ 1.1 ส่งเสริมอาชีพหลักสุตรระยะสั้นให้กับผู้ว่างงาน และผู้ด้อยโอกาส	กิจกรรมหลักที่ 4.6 พัฒนา รพ. จตุรทิศและยกระดับสถานบริการสาธารณสุขรองรับการเข้าถึงบริการประชาชนในจังหวัดสมุทรปราการและเขตปริมณฑล ส่งเสริมมาตรฐานมุ่งสู่ระดับสากล	กิจกรรมหลักที่ 2.6 จัดงานวันคนพิการสากลประจำปี
กิจกรรมหลักที่ 1.10 การยกระดับคุณภาพภาษาต่างประเทศให้แก่สถานศึกษาและสถานประกอบการในพื้นที่	กิจกรรมหลักที่ 1.2 ส่งเสริมอาชีพตามหลักปรัชญาเศรษฐกิจพอเพียง และแนวทางพระราชดำริ	กิจกรรมหลักที่ 4.7 แก้ไขปัญหาความเดือดร้อนของประชาชน เพื่ออำนวยความสะดวกและเพิ่มประสิทธิภาพในการให้บริการประชาชน	กิจกรรมหลักที่ 3.1 สมุทรปราการสร้างแบ่งปัน นำมาเศรษฐกิจพอเพียง
กิจกรรมหลักที่ 1.11 การเสริมสร้างระบบธรรมาภิบาลในสถานประกอบการเพื่อเพิ่มศักยภาพการแข่งขันทางการค้า	กิจกรรมหลักที่ 1.3 พัฒนาเสริมสร้างทักษะแรงงาน (Skilled labour) เพื่อยกระดับศักยภาพและรองรับเทคโนโลยีขั้นสูง	กิจกรรมหลักที่ 1.4 พัฒนาทักษะฝีมือเพื่อประกอบอาชีพอิสระ	กิจกรรมหลักที่ 3.3 ศูนย์เรียนรู้เศรษฐกิจพอเพียงด้านการเลี้ยงสัตว์
กิจกรรมหลักที่ 1.12 อบรมเสริมสร้างองค์ความรู้ด้านแรงงานในสถานศึกษา	กิจกรรมหลักที่ 1.5 พัฒนาศักยภาพการดำรงชีวิตตามหลักปรัชญาของเศรษฐกิจพอเพียง		กิจกรรมหลักที่ 3.4 เพิ่มศักยภาพศูนย์เรียนรู้การเพิ่มประสิทธิภาพการผลิตสินค้าเกษตร
กิจกรรมหลักที่ 2.4 การสนับสนุนการบูรณาการและการขับเคลื่อนนโยบายในระดับอำเภอและท้องถิ่น			

ประชาชนมีคุณภาพชีวิตที่ดีขึ้น โดยการสร้างกระบวนการมีส่วนร่วม เพื่อให้เกิดความเสมอภาคและความเท่าเทียมกันในสังคม		
ต้นน้ำ	กลางน้ำ	ปลายน้ำ
การพัฒนาคุณภาพชีวิตประชาชน	การเสริมสร้างคุณภาพชีวิตประชาชน	การปรับปรุงคุณภาพชีวิตประชาชน
กิจกรรมหลักที่ 2.10 การพัฒนาศักยภาพสถานประกอบการ กิจกรรมที่สามารถก้าวเข้าสู่มาตรฐานแรงงานไทย (Thai Labour Standard) ความปลอดภัย อาชีวอนามัย (Safety Thailand)	กิจกรรมหลักที่ 1.7 มีอาชีพ เพิ่มรายได้ ลดรายจ่าย เพื่อการพัฒนาคุณภาพชีวิตของผู้ด้อยโอกาสจังหวัด สมุทรปราการ	
กิจกรรมหลักที่ 2.11 รมรณงค์เสริมสร้างสุขภาพแรงงานเพื่อ อาชีวอนามัยในการทำงานที่ดีสู่ไทยแลนด์ 4.0	กิจกรรมหลักที่ 1.8 มีกิจกรรมส่งเสริมอาชีพคนพิการจังหวัด สมุทรปราการ	
กิจกรรมหลักที่ 2.15 หมู่บ้านต้นแบบบริหารและจัด การพลังงานครบวงจรในชุมชน	กิจกรรมหลักที่ 1.9 การส่งเสริม สนับสนุนการดำเนินงานตาม พระราชบัญญัติด้านการศึกษาของสมเด็จพระเจ้าอยู่หัว มหาวชิราลงกรณ บดินทรเทพยวรางกูร สู่การปฏิบัติ	
กิจกรรมหลักที่ 2.16 รมรณงค์ส่งเสริมการใช้พลังงานในบ้าน วัด โรงเรียน	กิจกรรมหลักที่ 2.1 การเตรียมความพร้อมผู้สูงอายุ	
กิจกรรมหลักที่ 2.17 ติดตั้งพลังงานแสงอาทิตย์ผลิต พลังงานไฟฟ้าในหน่วยราชการ	กิจกรรมหลักที่ 2.2 มีอาชีพผู้สูงอายุ	
กิจกรรมหลักที่ 3.2 พัฒนาการเกษตร ตามแนวทฤษฎีใหม่	กิจกรรมหลักที่ 2.3 มีอาชีพเด็กและเยาวชน	
กิจกรรมหลักที่ 4.1 แก้ไขปัญหาความเดือดร้อนของ ประชาชนด้านสาธารณสุข โภค สารอาหาร การ ให้ครอบครัว และเพียงพอ	กิจกรรมหลักที่ 2.5 พัฒนาสุขภาพตามกลุ่มวัย ลดความเหลื่อม ล้ำในการเข้าถึงบริการของประชาชนทุกคนในจังหวัด สมุทรปราการมุ่งสู่เมืองอุตสาหกรรมสุขภาพดี	

ประชาชนมีคุณภาพชีวิตที่ดีขึ้น โดยการสร้างกระบวนการมีส่วนร่วม เพื่อให้เกิดความเสมอภาคและความเท่าเทียมกันในสังคม			
ต้นน้ำ	กลางน้ำ	ปลายน้ำ	
การพัฒนาคุณภาพชีวิตประชาชน	การเสริมสร้างคุณภาพชีวิตประชาชน	การปรับปรุงคุณภาพชีวิตประชาชน	ปลายน้ำ เผยแพร่และประชาสัมพันธ์
กิจกรรมหลักที่ 4.2 พัฒนาสถานศึกษาเพื่อให้เพียงพอต่อการให้บริการการศึกษาขั้นพื้นฐาน	กิจกรรมหลักที่ 2.7 พัฒนาคุณภาพชีวิตคนพิการจังหวัดสมุทรปราการ		
กิจกรรมหลักที่ 4.3 พัฒนาสถานศึกษาและส่งเสริมการปฏิบัติตามหลักธรรมของศาสนา	กิจกรรมหลักที่ 2.8 พัฒนาคุณภาพชีวิตให้แก่ผู้สูงอายุจังหวัดสมุทรปราการ		
กิจกรรมหลักที่ 4.4 พัฒนาและสร้างเสริมการปฏิบัติตามหลักศีล 5 หลักธรรมของศาสนาเพื่อสร้างความภูมิใจร่วมกันให้กับนักเรียน นักศึกษา และประชาชน	กิจกรรมหลักที่ 2.9 การส่งเสริมและพัฒนาศักยภาพผู้ใช้แรงงาน สู่ความเป็น Excellent Labour		
กิจกรรมหลักที่ 4.5 ส่งเสริมกิจกรรมกีฬาเพื่อเสริมสร้างสุขภาพที่ดีให้กับประชาชนทุกกลุ่มวัย	กิจกรรมหลักที่ 2.12 พัฒนาลิทธิภาพแรงงานเพื่อเพิ่มต้นทุนชีวิต		
กิจกรรมหลักที่ 4.8 ส่งเสริมกิจกรรมกีฬา เพื่อเสริมสร้างสุขภาพที่ดีให้กับประชาชนทุกกลุ่มวัย	กิจกรรมหลักที่ 2.13 เพิ่มสมรรถนะด้านการบริหารและจัดการพลังงานจริงในชุมชนระดับตำบลและเครือข่ายพลังงานชุมชน		
กิจกรรมหลักที่ 5.1 สร้างเสริมทักษะและองค์ความรู้ให้กับบุคลากรทางการศึกษา	กิจกรรมหลักที่ 2.14 เพิ่มประสิทธิภาพศูนย์บริการข้อมูลอนุรักษ์พลังงานและพลังงานทดแทนเคลื่อนที่ (Energy Mobile Unit)		
กิจกรรมหลักที่ 5.2 จัดทำสื่อการเรียนการสอนที่ทันสมัยและเพียงพอต่อการใช้งาน	กิจกรรมหลักที่ 3.2 ส่งเสริมคุณภาพชีวิตของประชาชนที่ดีขึ้นโดยการสราญจ่ายให้กับประชาชน		



ประชาชนมีคุณภาพชีวิตที่ดีขึ้น โดยการสร้างกระบวนการมีส่วนร่วม เพื่อให้เกิดความเสมอภาคและความเท่าเทียมกันในสังคม		ปลายทาง	
ต้นน้ำ	กลางน้ำ	การปรับปรุงคุณภาพชีวิตประชาชน	ปลายทาง
การพัฒนาคุณภาพชีวิตประชาชน	การเสริมสร้างคุณภาพชีวิตประชาชน	การปรับปรุงคุณภาพชีวิตประชาชน	ปลายทาง
กิจกรรมหลักที่ 5.3 ปรับปรุง/ซ่อมแซมโครงสร้างพื้นฐาน พัฒนาด้านการเรียนการสอนให้มาตรฐานและปลอดภัย เพียงพอต่อการใช้งาน	กิจกรรมหลักที่ 5.5 การเสริมสร้างทักษะภาษาอังกฤษด้วยการ์ตูน เทคโนโลยี		เผยแพร่และประชาสัมพันธ์
กิจกรรมหลักที่ 5.4 การยกระดับคุณภาพภาษาต่างประเทศ ให้แก่สถานศึกษาด้วยการใช้เทคโนโลยี	กิจกรรมหลักที่ 6.3 เพิ่มทักษะด้านการบริหารจัดการและ ส่งเสริมการตลาดกลุ่มผู้ผลิต OTOP ให้สามารถดำเนินกิจการได้อย่างมีประสิทธิภาพ		
กิจกรรมหลักที่ 6.1 การเพิ่มประสิทธิภาพทางการตลาด กลุ่มเครือข่ายผู้ประกอบการธุรกิจ Moc Biz Club	กิจกรรมหลักที่ 6.4 การพัฒนาศักยภาพผู้ผลิต ผู้ประกอบการ OTOP เครือข่ายองค์ความรู้ KBO จังหวัด และการพัฒนาผลิตภัณฑ์ OTOP		
กิจกรรมหลักที่ 6.2 ส่งเสริมและพัฒนาศักยภาพวิสาหกิจ ชุมชนจังหวัดสมุทรปราการ	กิจกรรมหลักที่ 7.1 ลดอัตราการป่วย/ตายจากโรคที่เป็นปัญหา สำคัญอย่างสร้างสรรค์แบบบูรณาการ		
กิจกรรมหลักที่ 6.5 พัฒนาศักยภาพด้านการออกแบบ ผลิตภัณฑ์จากขยะทะเล	กิจกรรมหลักที่ 7.3 ส่งเสริมสุขภาพเพื่อสร้างภูมิคุ้มกันโรคให้แก่ ประชาชน		
กิจกรรมหลักที่ 7.2 ป้องกันและกำจัดโรคพิษสุนัขบ้า	กิจกรรมหลักที่ 7.4 ป้องกันและแก้ไขปัญหารอคอดสีในชุมชน		

ประชาชนมีคุณภาพชีวิตที่ดีขึ้น โดยการสร้างกระบวนการมีส่วนร่วม เพื่อให้เกิดความเสมอภาคและความเท่าเทียมกันในสังคม			
ดัชนี	กลางน้ำ	ปลายน้ำ	
การพัฒนาคุณภาพชีวิตประชาชน	การเสริมสร้างคุณภาพชีวิตประชาชน	การปรับปรุงคุณภาพชีวิตประชาชน	เผยแพร่ประชาสัมพันธ์
กิจกรรมหลักที่ 7.6 ป้องกัน ควบคุมโรคไข้เลือดออก	กิจกรรมหลักที่ 7.5 เสริมสร้างสุขภาพที่ดีสู่วิถีชีวิตสมุทรปราการ		
กิจกรรมหลักที่ 7.7 ป้องกันและควบคุมโรคไข้หวัดนก ไข้หวัดใหญ่ และโรคมือเท้าปาก			
กิจกรรมหลักที่ 8.1 โครงการศึกษาและดำเนินการป้องกัน แก้ไขปัญหาแบบบูรณาการด้านสังคม สิ่งแวดล้อม ด้าน สุขภาพ และโรคอุบัติใหม่ของประชากรและประชากรแฝง ในเขตจังหวัดสมุทรปราการ			

ประเด็นการพัฒนาที่ 3

ส่งเสริมระบบ Logistics เชื่อมโยงกับภูมิภาคอื่น และเขตเศรษฐกิจอาเซียน โดยพัฒนาการบริหารจัดการ และปรับปรุงโครงสร้างให้สมบูรณ์ยิ่งขึ้น เพื่อลดต้นทุนและเพิ่มขีดความสามารถในการแข่งขัน

เพิ่มขีดความสามารถโครงสร้างพื้นฐานด้านการขนส่งทุกรูปแบบ เพื่อให้สอดคล้องกับการใช้งานของระบบโลจิสติกส์และชุมชน			
ต้นน้ำ	กลางน้ำ		
โครงสร้างพื้นฐานทางการค้า การลงทุน	การพัฒนากระบวนการบริหารจัดการ		
กิจกรรมหลักที่ 1.1 ก่อสร้างถนนที่เป็นเส้นทางใหม่เชื่อมถนนสายหลัก	กิจกรรมหลักที่ 1.5 ปรับปรุงสัญญาณจราจรและสิ่งอำนวยความสะดวกในเส้นทางคมนาคมสายหลัก สายรอง	พัฒนาความพร้อมและสร้างขีดความสามารถของผู้ประกอบการ	พัฒนาด้านการตลาดและช่องทางบริหารจัดการจำหน่าย
กิจกรรมหลักที่ 1.2 ก่อสร้างถนนที่เป็นเส้นทางใหม่เชื่อมถนนสายรอง	กิจกรรมหลักที่ 1.6 จัดตั้งศูนย์ควบคุมและสั่งการจราจรทางบก	กิจกรรมหลักที่ 1.8 สร้างเสริมความปลอดภัยให้แก่ผู้ขับขี่รถจักรยานยนต์	กิจกรรมหลักที่ 4.2 ประชาสัมพันธ์ เผยแพร่ ให้ประชาชนสามารถนำมาใช้ประโยชน์ในการพัฒนาที่ดิน
กิจกรรมหลักที่ 1.3 ปรับปรุงซ่อมแซมถนนสายหลักที่ชำรุด หรือทรุดโทรม	กิจกรรมหลักที่ 1.7 บัณฑิตจราจรอัจฉริยะอำนวยความสะดวกการจราจร	กิจกรรมหลักที่ 1.9 สร้างความรู้ ความเข้าใจให้กับสมาชิกเครือข่ายอาสาสมัครจราจรเชิงวิชาการและเชิงปฏิบัติ	
กิจกรรมหลักที่ 1.4 ปรับปรุงซ่อมแซมถนนสายรองที่ชำรุด หรือทรุดโทรม	กิจกรรมหลักที่ 1.10 กำกับคุณภาพ การค้า การสำรอง และความปลอดภัย สถานประกอบกิจการพลังงาน		
กิจกรรมหลักที่ 2.1 ขยายช่องจราจรถนนสายหลัก ถนนสายรอง	กิจกรรมหลักที่ 4.3 การจัดทำแผนแม่บทการพัฒนาพื้นที่การจัดระเบียบการใช้ประโยชน์ที่ดินและโครงสร้างพื้นฐานตามแนวเส้นทางไฟฟ้ากำลังสมุทรปราการ		
กิจกรรมหลักที่ 2.2 ก่อสร้างแนวถนนทางหลวงเดิมและถนนตัดใหม่	กิจกรรมหลักที่ 4.4 การจัดทำแผนแม่บทการพัฒนาระบบโครงสร้างพื้นฐานการคมนาคมขนส่งในพื้นที่จังหวัดสมุทรปราการ		



เพิ่มขีดความสามารถโครงสร้างพื้นฐานด้านการขนส่งทุกรูปแบบ เพื่อให้สอดคล้องกับการใช้งานของระบบโลจิสติกส์และชุมชน			
ต้นน้ำ	กลางน้ำ	ปลายน้ำ	
โครงสร้างพื้นฐานทางการค้า การลงทุน	การพัฒนากระบวนการจัดการ	พัฒนาความพร้อมและสร้างขีดความสามารถของผู้ประกอบการ	พัฒนาด้านการตลาดและช่องทางการจัดจำหน่าย
กิจกรรมหลักที่ 3.1 ก่อสร้างทางเดินเท้า คสล. และสะพาน			
กิจกรรมหลักที่ 3.2 ปรับปรุง/ซ่อมแซมทางเดินเท้าและสะพาน			
กิจกรรมหลักที่ 3.3 ก่อสร้างประตูน้ำคลองบางอิง พร้อมสถานีสูบน้ำ			
กิจกรรมหลักที่ 4.1 สำรวจและออกแบบการพัฒนาพื้นที่โดยรอบสถานีรถไฟ			

ประเด็นการพัฒนาที่ 4

ส่งเสริมกิจกรรมการท่องเที่ยวเชิงนิเวศ ประวัติศาสตร์ ศิลปวัฒนธรรม กีฬาและนันทนาการ โดยการพัฒนาแหล่งท่องเที่ยว ผู้ประกอบการ สินค้าและบริการ รวมทั้งส่งเสริมเทคโนโลยีดิจิทัลเพื่อการท่องเที่ยว

แหล่งท่องเที่ยวที่ได้รับการพัฒนาส่งเสริมด้วยเทคโนโลยีดิจิทัลเพื่อการท่องเที่ยว		รวมทั้งสินค้าและบริการด้านการท่องเที่ยวที่ได้รับการพัฒนาให้มีคุณภาพสู่มาตรฐานสากล	
พัฒนาการท่องเที่ยว		พัฒนาแหล่งและกิจกรรมท่องเที่ยว	
พัฒนาการบริหาร จัดการ การท่องเที่ยว	พัฒนาปัจจัยพื้นฐานด้านท่องเที่ยว/ทรัพยากร	พัฒนาแหล่งและกิจกรรมท่องเที่ยว	พัฒนาธุรกิจบริการการท่องเที่ยว
กิจกรรมที่ 4.1 การอำนวยความสะดวกและรักษาความปลอดภัยให้กับนักท่องเที่ยวและบุคลากรในแหล่งท่องเที่ยว	กิจกรรมหลักที่ 1.1 พัฒนาและปรับปรุงถนนที่เป็นเส้นทางเชื่อมโยงด้านการคมนาคมแหล่งท่องเที่ยวสำคัญ	กิจกรรมหลักที่ 1.2 พัฒนาและปรับปรุงสิ่งอำนวยความสะดวกในแหล่งท่องเที่ยว	กิจกรรมหลักที่ 2.3 เพิ่มขีดความสามารถผู้ประกอบการภาคอุตสาหกรรมท่องเที่ยวและเครือข่าย
กิจกรรมที่ 4.2 พัฒนาเครือข่ายการเฝ้าระวังในการรักษาความปลอดภัยให้กับนักท่องเที่ยวและบุคลากรในบริเวณท่าอากาศยานสนามบินสุวรรณภูมิ	กิจกรรมหลักที่ 1.3 พัฒนาเส้นทางจักรยานเพื่อการท่องเที่ยวเชิงสุขภาพ	กิจกรรมหลักที่ 1.4 พัฒนาสิ่งอำนวยความสะดวกและความปลอดภัยในแหล่งท่องเที่ยว	กิจกรรมหลักที่ 2.12 ส่งเสริมการท่องเที่ยวเชิงวัฒนธรรมและประเพณีอันดีงามของท้องถิ่น (งานลอยกระทงจังหวัดสมุทรปราการ)
	กิจกรรมหลักที่ 1.5 ก่อสร้างถนน คลส. และเส้นทางจักรยานเพื่อการท่องเที่ยวและขนถ่ายสินค้าทางการเกษตร เชื่อมโยงหมู่ที่ 4,5,6 ตำบลบางกะเจ้ากับตำบลบางกอบัว อำเภอพระประแดง จังหวัดสมุทรปราการ	กิจกรรมหลักที่ 2.1 พัฒนาแหล่งท่องเที่ยวที่เป็นประวัติศาสตร์ และศิลปวัฒนธรรม	กิจกรรมหลักที่ 2.14 ส่งเสริมการทำงานเทศกาลเที่ยวเมืองไทย
		กิจกรรมหลักที่ 2.1 พัฒนาแหล่งท่องเที่ยวที่เป็นประวัติศาสตร์ และศิลปวัฒนธรรม	กิจกรรมหลักที่ 2.8 ส่งเสริมและประชาสัมพันธ์การท่องเที่ยวจังหวัดสมุทรปราการในชวงเทศกาลกลางปีใหม่



แหล่งท่องเที่ยวได้รับการพัฒนาสิ่งอำนวยความสะดวกให้มีความสอดคล้องกับสภาพแวดล้อมและมีความปลอดภัยนักท่องเที่ยวตามมาตรฐานสากล รวมทั้งสินค้าและบริการด้านการท่องเที่ยวได้รับการพัฒนาให้มีคุณภาพสู่มาตรฐานสากล				
ต้นน้ำ		กลางน้ำ		ปลายน้ำ
พัฒนาระบบบริหารจัดการ	พัฒนาศักยภาพมัคคุเทศก์ และบุคลากร	พัฒนาปัจจัยพื้นฐานด้านท่องเที่ยว/ทรัพยากร	พัฒนาแหล่งและกิจกรรมท่องเที่ยว	พัฒนาการตลาดและประชาสัมพันธ์
		กิจกรรมหลักที่ 2.22 พัฒนาและฟื้นฟูแหล่งท่องเที่ยวของวิสาหกิจชุมชนบางปลาบึงวิถิลี (บ้านบางกะอี่) เชื่อมโยงการท่องเที่ยวชุมชน	กิจกรรมหลักที่ 2.2 จัดกิจกรรมท่องเที่ยวแบบ “one day trip” และกิจกรรมเชิงศาสนา ศิลปวัฒนธรรม และเชิงสุขภาพ	กิจกรรมหลักที่ 2.9 จัดทำสื่อประชาสัมพันธ์และกิจกรรมการท่องเที่ยวจังหวัดสมุทรปราการ
		กิจกรรมหลักที่ 2.23 เสริมสร้างเอกลักษณ์และค่านิยมความเป็นไทย จังหวัดสมุทรปราการ	กิจกรรมหลักที่ 2.5 ท่องเที่ยวประวัติศาสตร์ ย้อนรอยเล่าขาน วิถีการดำรง ร.ศ. 112	กิจกรรมหลักที่ 2.13 เสริมสร้างภาพลักษณ์และการประชาสัมพันธ์นักท่องเที่ยวจังหวัดสมุทรปราการ
		กิจกรรมหลักที่ 3.2 สร้างมูลค่าเพิ่มสินค้าและบริการด้านการท่องเที่ยวที่เป็นอัตลักษณ์ของพื้นที่	กิจกรรมหลักที่ 2.6 จัดงานประเพณีสงกรานต์	กิจกรรมหลักที่ 2.15 จัดทำป้ายประชาสัมพันธ์การท่องเที่ยวจังหวัดสมุทรปราการ (Billboard)
			กิจกรรมหลักที่ 2.10 จัดกิจกรรมในงานนมัสการองค์พระสมุทรเจดีย์และงานกาชาดจังหวัดสมุทรปราการ	กิจกรรมหลักที่ 3.3 จัดงานตลาดนัดออกแก้วในงานกาชาด
			กิจกรรมหลักที่ 2.11 จัดงานประเพณีรับบัว	กิจกรรมหลักที่ 3.4 จัดงานวันรมย์ชมของดีสมุทรปราการ



แหล่งท่องเที่ยวได้รับการพัฒนาสิ่งอำนวยความสะดวกให้มีความสอดคล้องกับสภาพแวดล้อมและมีความปลอดภัยนักท่องเที่ยวตามมาตรฐานสากล รวมทั้งสินค้าและบริการด้านการท่องเที่ยวได้รับการพัฒนาให้มีคุณภาพสู่มาตรฐานสากล					
ต้นน้ำ		กลางน้ำ		ปลายน้ำ	
พัฒนาระบบบริหารจัดการ	พัฒนาศักยภาพมัคคุเทศน์ และบุคลากร	พัฒนาปัจจัยพื้นฐานด้านท่องเที่ยว/ทรัพยากร	พัฒนาแหล่งและกิจกรรมท่องเที่ยว	พัฒนารัฐกิจบริการการท่องเที่ยว	พัฒนาการตลาดและประชาสัมพันธ์
			กิจกรรมหลักที่ 2.17 ส่งเสริมการท่องเที่ยวชุมชนในพื้นที่อำเภอเมืองสมุทรปราการ		
			กิจกรรมหลักที่ 2.18 ส่งเสริมการท่องเที่ยวเชิงวัฒนธรรมและวิถีชีวิตชุมชนจังหวัดสมุทรปราการ		
			กิจกรรมที่ 2.20 ต้นแบบเพื่อยกระดับการให้บริการของสถานประกอบการสู่มาตรฐานด้านความปลอดภัย ตามวิถีการท่องเที่ยวแนวใหม่ เพื่อมุ่งสู่การท่องเที่ยวคุณภาพสูง		
			กิจกรรมหลักที่ 2.21 ส่งเสริมการท่องเที่ยวเชิงกีฬาเพื่อสุขภาพ		

ประเด็นการพัฒนาที่ 5

เสริมสร้างความปลอดภัยในชีวิต และทรัพย์สินของประชาชน โดยการพัฒนาาระบบป้องกันและแก้ไขปัญหาภัยคุกคามด้านความมั่นคง รวมทั้งโรคอุบัติใหม่

ประชาชนมีความมั่นคงปลอดภัยในชีวิต ร่างกาย และทรัพย์สินจากภัยคุกคามความมั่นคงรูปแบบใหม่ รวมทั้งมีความสามัคคีโดยมีส่วนร่วมบนวิถีทางประชาธิปไตย		ปลายทาง
ต้นน้ำ	กลางน้ำ	ปลายน้ำ
เสริมสร้างศักยภาพและความเข้มแข็งของประชาชน	การบริหารจัดการ การจัดระเบียบสังคม และการบังคับใช้กฎหมายการผลิต	การพัฒนาและสร้างความเข้มแข็งเพื่อให้เกิดความยั่งยืน
กิจกรรมหลักที่ 1.1 การป้องกันกลุ่มผู้มีโอกาสเข้าไปเกี่ยวข้องกับยาเสพติด	กิจกรรมหลักที่ 1.2 การแก้ไขปัญหาผู้ติดยาเสพติด	กิจกรรมหลักที่ 1.17 ส่งเสริมการจัดตั้ง TO BE NUMBER ONE ในสถานประกอบการ และสร้างเครือข่ายเพื่อป้องกันปัญหายาเสพติดในสถานประกอบการและชุมชน
กิจกรรมหลักที่ 1.4 เสริมทักษะชีวิตแก่เด็กและเยาวชนห่างไกลยาเสพติด	กิจกรรมหลักที่ 1.3 การควบคุมตัวยาและผู้ค้ายาเสพติด	กิจกรรมหลักที่ 2.3 เสริมสร้างความเข้มแข็ง และสร้างเครือข่ายอาสาสมัครประชาธิปไตย
กิจกรรมหลักที่ 1.11 ครอบครัวคุณธรรมนำชุมชนพ้นภัยยาเสพติด	กิจกรรมหลักที่ 1.5 ป้องกันและแก้ไขปัญหาเสพติดในสถานประกอบการ	กิจกรรมหลักที่ 2.4 การแก้ไขปัญหาความเดือดร้อนและลดความเหลื่อมล้ำในสังคมของประชาชนจังหวัดสมุทรปราการ
กิจกรรมหลักที่ 1.12 ประชาชนเข้มแข็งต้านภัยยาเสพติด	กิจกรรมหลักที่ 1.14 เสริมสร้างประสิทธิภาพป้องกันและแก้ไขปัญหาเสพติด	กิจกรรมหลักที่ 2.5 เสริมสร้างประสิทธิภาพการเฝ้าระวังภัยกับพระบรมวงศานุวงศ์ และการรักษาความปลอดภัยแก่บุคคลสำคัญ
กิจกรรมหลักที่ 3.1 พัฒนาศักยภาพสมาชิกเครือข่ายการป้องกันและแก้ไขปัญหาการค้ามนุษย์	กิจกรรมหลักที่ 2.9 ส่งเสริมสนับสนุนการจัดงานรัฐพิธีและการจัดกิจกรรมของจังหวัดสมุทรปราการ	กิจกรรมหลักที่ 2.6 สร้างความปรองดองสมานฉันท์ ระหว่างนายจ้าง ลูกจ้าง เพื่อป้องกันและแก้ไขปัญหาความขัดแย้งด้านแรงงานในสถานประกอบการ



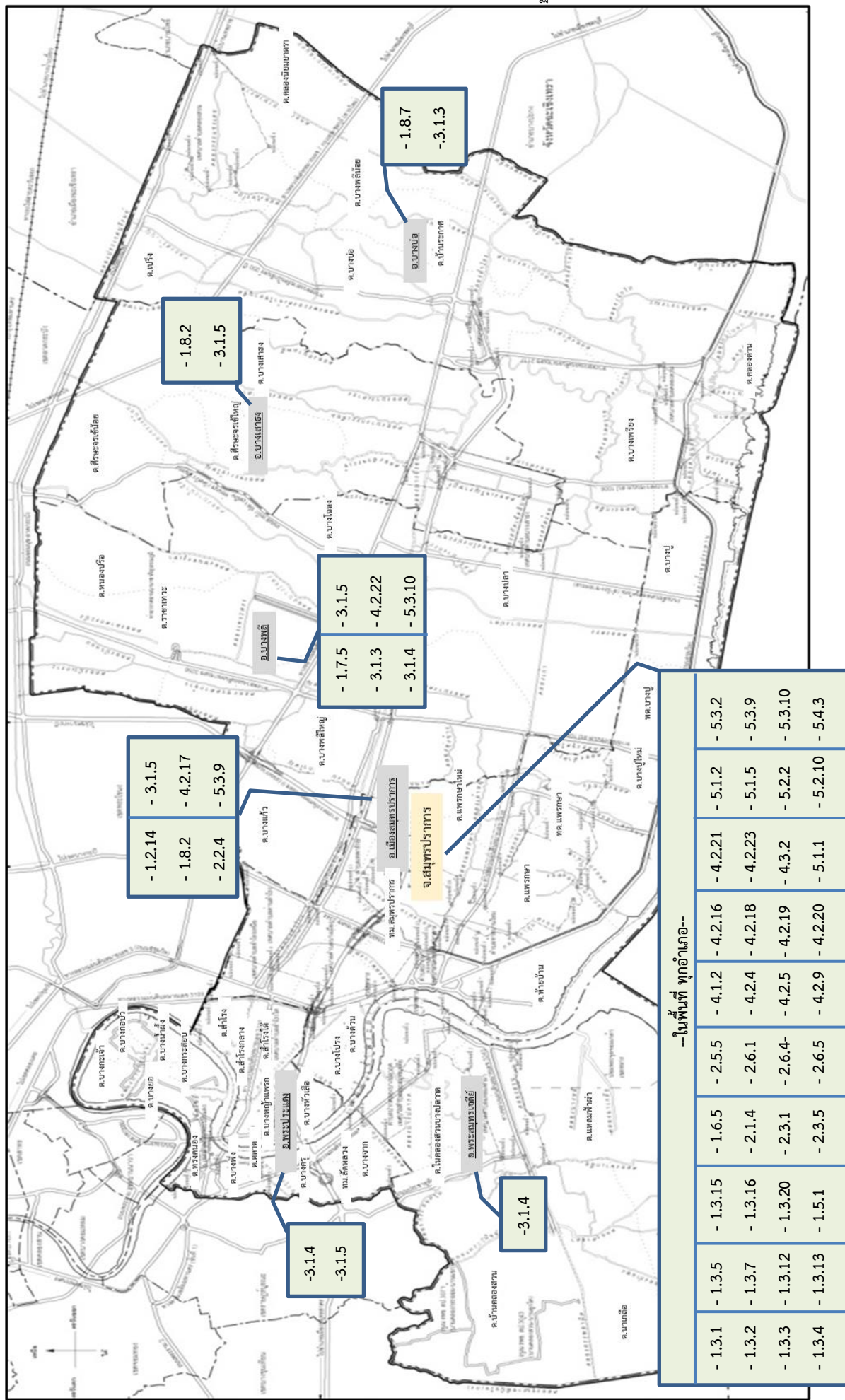
ประชาชนมีความมั่นคงปลอดภัยในชีวิต ร่างกาย และทรัพย์สินจากภัยคุกคามความมั่นคงรูปแบบใหม่ รวมทั้งมีความสามัคคีโดยมีส่วนร่วมในวิถีทางประชาธิปไตย			
ต้นน้ำ	กลางน้ำ	ปลายน้ำ	
เสริมสร้างศักยภาพและความเข้มแข็งของประชาชน	ให้ความรู้และการปลูกจิตสำนึกในระดับปัจเจกบุคคล	การบริหารจัดการ การจัดระเบียบสังคม และการบังคับใช้กฎหมายการผลิต	การเผยแพร่ การประชาสัมพันธ์ และการสร้างเครือข่ายภาคประชาชน
กิจกรรมหลักที่ 3.9 สนับสนุนชุดรักษาความปลอดภัยหมู่บ้านในการช่วยเหลือประชาชน (ชรบ.) อำเภอเมืองสมุทรปราการ	กิจกรรมหลักที่ 3.3 การป้องกันและแก้ไขปัญหาอาชญากรรมข้ามชาติ และพัฒนาเทคโนโลยีรองรับให้เท่าทันภัยคุกคามรูปแบบใหม่	กิจกรรมหลักที่ 1.13 มีสื่อประสานใจป้องกันภัยยาเสพติด	กิจกรรมหลักที่ 2.7 การเสริมสร้างความสามัคคีปรองดองและสมานฉันท์ระหว่างครอบครัวอุปถัมภ์จังหวัดสมุทรปราการและเยาวชนจากจังหวัดชายแดนภาคใต้ตามโครงการ "สานใจไทย ใจใจได้"
กิจกรรมหลักที่ 3.10 มีกิจกรรมทบทวนชุดรักษาความปลอดภัยหมู่บ้าน (ชรบ.)	กิจกรรมหลักที่ 3.4 การให้ความรู้แก่ญาติเจ้า/เจ้าของเรือประมงทะเลเกี่ยวกับการไม่บังคับใช้แรงงาน และแรงงานขี้ดหนี้	กิจกรรมหลักที่ 1.15 อบรมเยาวชนรวมใจต้านภัยยาเสพติด	กิจกรรมหลักที่ 2.8 สร้างความปรองดองสมานฉันท์ เพื่อการปฏิรูป
	กิจกรรมหลักที่ 3.5 สร้างความปลอดภัยโดยรอบถนนริมเขื่อน เขตเทศบาลตำบลบางปู	กิจกรรมหลักที่ 1.16 รมรงค์ประชาสัมพันธ์ต้านภัยยาเสพติดพระมหากษัตริย์	กิจกรรมหลักที่ 2.10 สร้างและส่งเสริมกระบวนการยุติธรรม (วีรธบ ภัยสังคม)
	กิจกรรมหลักที่ 3.6 การป้องกันและเฝ้าระวังปัญหาอาชญากรรม การทุจริตประพฤติมิชอบและการกระทำความผิดกฎหมาย	กิจกรรมหลักที่ 2.2 รมรงค์ และประชาสัมพันธ์ เผยแพร่ เพื่อสร้างความตระหนักให้กับประชาชนในพื้นที่มีความจงรักภักดีต่อสถาบันชาติ ศาสนา พระมหากษัตริย์	
	กิจกรรมหลักที่ 3.7 เพิ่มประสิทธิภาพการรักษาความสงบเรียบร้อย และป้องกันแก้ไขปัญหาอาชญากรรมในหมู่บ้าน/ชุมชน		

ประชาชนมีความพร้อมในการเผชิญกับปัญหาสาธารณสุขภัย และภัยพิบัติทุกรูปแบบ			
ต้นน้ำ	กลางน้ำ	ปลายน้ำ	
การบริหารจัดการ การพัฒนาศักยภาพเพื่อ การป้องกันและบรรเทาความเดือดร้อน	เสริมสร้างศักยภาพแก่ประชาชน	การเผยแพร่ การประชาสัมพันธ์การสร้าง เครือข่าย	การเยียวยาผู้ได้รับผลกระทบหรือประสบปัญหา
กิจกรรมหลักที่ 4.3 จัดหาอุปกรณ์ในการ ป้องกันภัยพิบัติ การแจ้งเตือน การระงับภัย การบรรเทาภัย	กิจกรรมหลักที่ 4.1 ถ่ายทอดองค์ความรู้ให้กับประชาชน ในการ ป้องกันภัยพิบัติเบื้องต้น	กิจกรรมหลักที่ 4.2 สร้างเครือข่ายและถ่ายทอด องค์ความรู้ในการเฝ้าระวังและเตือนภัยที่เกิดขึ้น ธรรมชาติ	กิจกรรมหลักที่ 4.5 การฟื้นฟู และเยียวยาผู้ได้รับผลกระทบจาก ภัยพิบัติที่เกิดขึ้น
กิจกรรมหลักที่ 4.6 การเตรียมความพร้อม ซักซ้อมแผนเผชิญเหตุเกี่ยวกับภัยพิบัติต่าง ๆ	กิจกรรมหลักที่ 4.4 ประชาสัมพันธ์ เผยแพร่ข้อมูล เพื่อระงับ และเตือนภัย		

ส่วนที่ 3

สรุปบัญชีโครงการตามแผนปฏิบัติการ
จังหวัดสมุทรปราการ ประจำปีงบประมาณ
พ.ศ. 2566 (แบบ จ.2)

แผนที่สรุปตำแหน่งที่ตั้งหลักของกิจกรรมของโครงการประจำปีงบประมาณ พ.ศ. 2566 ของจังหวัดสมุทรปราการ



คำอธิบาย : 1.1.1 หมายความว่า เป็นกิจกรรม/โครงการที่อยู่ภายใต้ประเด็นการพัฒนาที่ 1 ชุดโครงการที่ 1 และเป็นโครงการที่มีความสำคัญเป็นลำดับที่ 1 ตามแบบฟอร์มการพิจารณาต้นทุนกรองแผนฯ

แผนปฏิบัติการประจำปีงบประมาณ พ.ศ. 2566

จังหวัดสมุทรปราการ

เป้าหมายการพัฒนา : “เมืองอุตสาหกรรมสะอาด เศรษฐกิจยั่งยืน ท่องเที่ยวอย่างมีคุณค่า พัฒนาเมืองและคุณภาพชีวิตที่ดี”

สรุปโครงการตามแผนปฏิบัติการประจำปี พ.ศ. 2566 ของจังหวัดสมุทรปราการ

ประเด็นการพัฒนา	แหล่งงบประมาณ								รวมทั้งสิ้น	
	จังหวัด		กระทรวง กรม		อปท.		เอกชน			
	โครงการ (จำนวน)	งบประมาณ (บาท)	โครงการ (จำนวน)	งบประมาณ (บาท)	โครงการ (จำนวน)	งบประมาณ (บาท)	โครงการ (จำนวน)	งบประมาณ (บาท)	โครงการ (จำนวน)	งบประมาณ (บาท)
ประเด็นการพัฒนาที่ 1 ส่งเสริมอุตสาหกรรมและเกษตรกรรมให้มีศักยภาพเพื่อการแข่งขันในระดับสากล และพัฒนาเมืองควบคู่กับการฟื้นฟูอนุรักษ์ทรัพยากรธรรมชาติและสิ่งแวดล้อมอย่างสมดุล	13	132,510,400	30	238,060,000	8	99,477,000	1	1,000,000	52	471,047,400
ประเด็นยุทธศาสตร์ที่ 2 พัฒนาคุณภาพชีวิตประชาชน โดยการจัดการด้านการศึกษา สาธารณสุข ศาสนา ศิลปวัฒนธรรม สาธารณูปโภค และสาธารณูปการ อย่างเพียงพอ และทั่วถึง	8	63,952,800	26	1,091,056,500	20	157,360,000	-	-	54	1,312,369,300
ประเด็นยุทธศาสตร์ที่ 3 ส่งเสริมระบบ Logistics เชื่อมโยงกับภูมิภาคอื่น และเขตเศรษฐกิจอาเซียน โดยพัฒนาการบริหารจัดการ และปรับปรุงโครงข่ายการคมนาคมขนส่งให้สมบูรณ์ยิ่งขึ้น เพื่อลดต้นทุนและเพิ่มขีดความสามารถในการแข่งขัน	18	298,670,000	14	772,366,500	4	85,000,000	-	-	36	1,156,036,500
ประเด็นยุทธศาสตร์ที่ 4 ส่งเสริมกิจกรรมการท่องเที่ยวเชิงนิเวศ ประวัติศาสตร์ ศิลปวัฒนธรรม กีฬา และนันทนาการ โดยการพัฒนาแหล่งท่องเที่ยว ผู้ประกอบการ สินค้าและบริการ รวมทั้งส่งเสริมเทคโนโลยีดิจิทัลเพื่อการท่องเที่ยว	13	69,636,100	9	120,500,000	13	99,700,000	-	-	35	289,836,100
ประเด็นยุทธศาสตร์ที่ 5 เสริมสร้างความปลอดภัยในชีวิต และทรัพย์สินของประชาชน โดยพัฒนาระบบป้องกันและแก้ไขปัญหาภัยคุกคามด้านความมั่นคง รวมทั้งโรคอุบัติใหม่	9	20,670,900	24	116,400,000	15	174,472,000	-	-	48	311,542,900
ค่าใช้จ่ายในการบริหารงานจังหวัดแบบบูรณาการ	-	9,000,000	-	-	-	-	-	-	1	9,000,000
รวมทั้งสิ้น	61	594,440,200	103	2,338,383,000	60	616,009,000	1	1,000,000	226	3,549,832,200

แผนปฏิบัติการราชการประจำปีงบประมาณ พ.ศ. 2566

จังหวัดสมุทรปราการ

เป้าหมายการพัฒนา : “เมืองอุตสาหกรรมสะอาด เกษตรปลอดภัย ท่องเที่ยวอย่างมีคุณค่า พัฒนาเมืองและคุณภาพชีวิตที่ดี”

โครงการตามแผนปฏิบัติการประจำปี พ.ศ. 2566 ของจังหวัดสมุทรปราการ

ประเด็นการพัฒนา/ โครงการตามแผนพัฒนาจังหวัด	ยุทธศาสตร์ชาติ	แผนงาน	กิจกรรมย่อย	ตัวชี้วัด โครงการ	หน่วยดำเนินงาน	งบประมาณ
ประเด็นการพัฒนาที่ 1 ส่งเสริมอุตสาหกรรมและเกษตรกรรมให้มีศักยภาพเพื่อการแข่งขันในระดับสากล และพัฒนาเมืองควบคู่กับการฟื้นฟู อนุรักษ์ทรัพยากรธรรมชาติและสิ่งแวดล้อมอย่างสมดุล						471,047,400
1. โครงการของจังหวัด						132,510,400
1.1 โครงการที่ 2 เมืองอุตสาหกรรมเชิงนิเวศ จังหวัดสมุทรปราการ						2,419,000
กิจกรรมหลักที่ 2.14 การ ดำเนินงานด้านการพัฒนาเมือง อุตสาหกรรมเชิงนิเวศจังหวัด สมุทรปราการ	5	1	การดำเนินงานด้านการพัฒนาเมืองอุตสาหกรรมเชิงนิเวศ จังหวัดสมุทรปราการ 1.จัดประชุมคณะกรรมการพัฒนาเมืองฯ และคณะทำงาน ขับเคลื่อนฯ 2.สัมมนาเพื่อชี้แจงเกี่ยวกับการพัฒนาเมืองอุตสาหกรรมเชิง นิเวศ 3.อบรมให้ความรู้ผู้ประกอบการโรงงานและประชาสัมพันธ์ เผยแพร่ข้อมูล ในพื้นที่เมืองอุตสาหกรรมเชิงนิเวศ	3	สนง.อุตสาหกรรม จังหวัดสมุทรปราการ	2,419,000
1.2 โครงการที่ 3 ส่งเสริมการผลิตและสร้างมูลค่าเพิ่มสินค้าเกษตรปลอดภัยได้มาตรฐาน						32,248,500
กิจกรรมหลักที่ 3.1 ส่งเสริมการ ผลิตและ แปรรูปสินค้าข้าว ปลอดภัยได้มาตรฐาน	2	2	ส่งเสริมการผลิตและแปรรูปข้าวปลอดภัยและได้มาตรฐาน 1.อบรมถ่ายทอดเทคโนโลยีการผลิตข้าวปลอดภัยและได้ มาตรฐาน GAP 2.จัดทำแปลงสาธิตการปลูกข้าวปลอดภัยและได้มาตรฐาน 3.จัดทำแปลงส่งเสริมการผลิตข้าวปลอดภัยและได้มาตรฐาน 4.การติดตามประเมินผลโครงการ	4	สนง.เกษตรจังหวัด สมุทรปราการ	418,700
กิจกรรมหลักที่ 3.2 ส่งเสริมการ ผลิตมะม่วงน้ำดอกไม้ สมุทรปราการคุณภาพเชิงการค้า	2	2	ส่งเสริมการผลิตมะม่วงน้ำดอกไม้สมุทรปราการคุณภาพเชิง การค้า 1.อบรมถ่ายทอดเทคโนโลยี จัดทำแปลงสาธิต/เรียนรู้การผลิต และจัดทำแปลงส่งเสริมการผลิตมะม่วงน้ำดอกไม้คุณภาพดี	4	สนง.เกษตรจังหวัด สมุทรปราการ	1,038,100
กิจกรรมหลักที่ 3.3 ส่งเสริมการ ผลิตมะพร้าวน้ำหอมเพื่อการค้า	2		ส่งเสริมการผลิตมะพร้าวน้ำหอมเพื่อการค้า 1.อบรมถ่ายทอดเทคโนโลยี จัดทำแปลงสาธิตและแปลง ส่งเสริมการผลิตมะพร้าวน้ำหอมเพื่อการค้า	4	1.สนง.เกษตร จังหวัดสมุทรปราการ	360,300
กิจกรรมหลักที่ 3.4 ส่งเสริมการ ผลิตสมุนไพรและพืชผักปลอดภัย จากสารพิษ	2	2	ส่งเสริมการผลิตสมุนไพรและพืชผักปลอดภัยจากสารพิษ 1.อบรมถ่ายทอดเทคโนโลยี จัดทำแปลงสาธิตและแปลง ส่งเสริมการผลิตสมุนไพรและพืชผักปลอดภัยและได้มาตรฐาน	4	สนง.เกษตรจังหวัด สมุทรปราการ	1,023,800
กิจกรรมหลักที่ 3.5 ส่งเสริมการ เพาะเลี้ยงชันโรงปลอดภัยสร้าง รายได้	2		ส่งเสริมการเพาะเลี้ยงชันโรงปลอดภัยสร้างรายได้ 1.อบรมถ่ายทอดเทคโนโลยี จำลองสาธิตและแปลงส่งเสริม การเพาะเลี้ยงชันโรงปลอดภัย	4	สนง.เกษตรจังหวัด สมุทรปราการ	302,100

ประเด็นการพัฒนา/ โครงการตามแผนพัฒนาจังหวัด	ยุทธศาสตร์ชาติ	แผนงาน	กิจกรรมย่อย	ตัวชี้วัด โครงการ	หน่วยดำเนินงาน	งบประมาณ
กิจกรรมหลักที่ 3.7 ส่งเสริมการผลิตพลาสติกให้ได้มาตรฐาน GAP เพื่อเชื่อมโยงการยื่นขอใช้ตรา GI พลาสติกบางป่อ	2	2	ส่งเสริมการผลิตพลาสติกให้ได้มาตรฐาน GAP เพื่อเชื่อมโยงการยื่นขอใช้ตรา GI พลาสติกบางป่อ 1.อบรมเตรียมความพร้อมเข้าสู่มาตรฐาน GAP เพื่อเชื่อมโยงการยื่นขอใช้ตรา GI 2.การตรวจประเมินและรับรองการผลิตสัตว์น้ำตามมาตรฐาน GAP	4	สำนักงานประมง จังหวัดสมุทรปราการ	698,500
กิจกรรมหลักที่ 3.12 พัฒนาศักยภาพผู้ประกอบการโรงฆ่าสัตว์และร้านจำหน่ายเนื้อสัตว์ภายในจังหวัดสมุทรปราการ	2	2	พัฒนาศักยภาพผู้ประกอบการโรงฆ่าสัตว์ และร้านจำหน่ายเนื้อสัตว์ภายในจังหวัดสมุทรปราการ 1.อบรมพัฒนาศักยภาพ 1) ผู้ประกอบการโรงฆ่าสัตว์ 2) ร้านจำหน่ายเนื้อสัตว์	5	สนง.ปศุสัตว์จังหวัด สมุทรปราการ	107,000
กิจกรรมที่ 3.13 จัดงานแสดงและจำหน่ายสินค้าผลิตภัณฑ์ด้านการเกษตร	2	2	จัดงานแสดงและจำหน่ายสินค้าผลิตภัณฑ์ด้านการเกษตร 1.จ้างเหมาจัดงานสินค้าเกษตรปลอดภัยและของดีเมืองปากน้ำ 2.จ้างเหมาจัดงานมหกรรมสินค้าเกษตร 3.จ้างเหมาจัดงานสินค้าประมงปลอดภัย ใส่ใจคุณภาพและเจรจาการค้า/จับคู่ธุรกิจ	6	สนง.พาณิชย์จังหวัด สมุทรปราการ	14,750,000
กิจกรรมที่ 3.15 เชื่อมโยงสินค้าราคาประหยัด ลดค่าครองชีพเพื่อประชาชนจังหวัดสมุทรปราการ	2	2	การจัดจำหน่ายสินค้าราคาประหยัดลดค่าครองชีพ เพื่อประชาชนจังหวัดสมุทรปราการ 1.จ้างเหมาจัดโครงการตลาดสินค้าราคาประหยัด ลดค่าครองชีพ เพื่อประชาชนจังหวัดสมุทรปราการ จำนวน 6 ครั้ง	6	สำนักงานพาณิชย์ จังหวัดสมุทรปราการ	3,500,000
กิจกรรมที่ 3.16 ยกระดับผลิตภัณฑ์ปากน้ำสู่ตลาดโลก (เซลล์แมนปากน้ำ)	2	2	ยกระดับผลิตภัณฑ์ปากน้ำสู่ตลาดโลก 1.จัดประชุม เพื่อกำหนดทิศทาง 2.จัดงานมหกรรมสินค้า	6	สำนักงานพาณิชย์ จังหวัดสมุทรปราการ	10,000,000
กิจกรรมที่ 3.20 อำนวยความสะดวกและติดตามผลการดำเนินงาน	2	2	อำนวยความสะดวกและติดตามผลการดำเนินงาน 1.จัดทำสื่อประชาสัมพันธ์สินค้าเกษตรปลอดภัย 2.จัดประชุมเพื่อบูรณาการโครงการ	4	สนง.เกษตรและ สหกรณ์จังหวัด สมุทรปราการ	50,000
1.3 โครงการที่ 5 ส่งเสริมและเพิ่มขีดความสามารถในการแข่งขันภาคอุตสาหกรรม						1,182,200
กิจกรรมหลักที่ 5.1 ส่งเสริมและเพิ่มขีดความสามารถในการแข่งขันภาคอุตสาหกรรม	2,5	2	ส่งเสริมและเพิ่มขีดความสามารถในการแข่งขันภาคอุตสาหกรรมของจังหวัดสมุทรปราการ 1.อบรมเสริมสร้างและพัฒนาความรู้ด้านการพัฒนาผลิตภัณฑ์บรรจุภัณฑ์ พร้อมการขับเคลื่อนด้านการตลาดออนไลน์ 2.พัฒนาบรรจุภัณฑ์สินค้าชุมชน	6	สนง.อุตสาหกรรม จังหวัดสมุทรปราการ	1,182,200

ประเด็นการพัฒนา/ โครงการตามแผนพัฒนาจังหวัด	ยุทธศาสตร์ชาติ	แผนงาน	กิจกรรมย่อย	ตัวชี้วัด โครงการ	หน่วยดำเนินงาน	งบประมาณ
1.4 โครงการที่ 6 การบริหารจัดการขยะมูลฝอยและของเสียอันตรายในชุมชนตาม Roadmap โดยการมีส่วนร่วมของทุกภาคส่วน						689,000
กิจกรรมหลักที่ 6.5 พัฒนา เครือข่ายอนุรักษ์ฟื้นฟูคุณภาพน้ำ คูคลองและลดปริมาณขยะมูลฝอย ชุมชนจังหวัดสมุทรปราการ	5	3	พัฒนาเครือข่ายอนุรักษ์ฟื้นฟูคุณภาพน้ำคูคลองและลด ปริมาณขยะมูลฝอยชุมชนจังหวัดสมุทรปราการ 1.การบังคับใช้กฎหมาย - ประชุมชี้แจงสร้างการรับรู้เรื่องการรายงานการทำงานของ ระบบบำบัดน้ำเสีย - ตรวจสอบติดตามการทำงานของระบบบำบัดน้ำเสียของ แหล่งกำเนิดมลพิษ 2.สร้างการมีส่วนร่วมกับชุมชน - อบรมสร้างความรู้ ความเข้าใจเรื่องการอนุรักษ์ฟื้นฟูคลอง สำโรง	7	สนง.ทรัพยากร ธรรมชาติและ สิ่งแวดล้อมจังหวัด สมุทรปราการ	689,000
1.5 โครงการที่ 7 อนุรักษ์และฟื้นฟูคุณภาพน้ำในแม่น้ำ ลำคลอง และทะเล						1,425,700
กิจกรรมหลักที่ 7.5 ขุดลอกคลอง พร้อมกำจัดวัชพืชและผักตบชวา ในคลอง	3,4,5	1	ขุดลอกคลองพร้อมกำจัดวัชพืชและผักตบชวาในคลอง กิจกรรมที่ 1 โครงการขุดลอกคลองพร้อมกำจัดวัชพืชและ ผักตบชวาในคลอง หมู่ที่ 1, 16 ตำบลบางแก้ว อำเภอบางพลี จังหวัดสมุทรปราการ กิจกรรมที่ 2 โครงการขุดลอกคลองบริเวณคลองอ้อมวัดบาง ไฉลงในเชื่อมต่อคลองศาลเจ้า และคลองสำโรง ระยะทาง 950 เมตร และกำจัดผักตบชวา กิจกรรมที่ 3 โครงการขุดลอกคลองบางกะสี หมู่ที่ 9, 13, และหมู่ที่ 7 ตำบลบางปลา อำเภอบางพลี จังหวัด สมุทรปราการ	9	ที่ทำการปกครอง อำเภอบางพลี	1,425,700
1.6 โครงการที่ 8 สร้างเสริมระบบป้องกันและเฝ้าระวังภัยพิบัติทางธรรมชาติ เพื่อป้องกันการกัดเซาะชายฝั่ง และสนับสนุนระบบป้องกันน้ำท่วมจังหวัด						94,546,000
กิจกรรมหลักที่ 8.2 ก่อสร้างเขื่อน ป้องกันตลิ่งและชายฝั่งในพื้นที่ เสี่ยงภัยจากธรรมชาติ	5	3	ก่อสร้างเขื่อนป้องกันตลิ่งและชายฝั่งในพื้นที่เสี่ยงภัยจาก ธรรมชาติ กิจกรรมที่ 1 ก่อสร้างเขื่อนเรียงหินป้องกันการกัดเซาะชายฝั่ง ทะเล หมู่ที่ ๔ ตำบลบางปูใหม่ อำเภอมืองสมุทรปราการ จังหวัดสมุทรปราการ กิจกรรมที่ 2 ก่อสร้างเขื่อนกันดิน ค.ส.ล. เลียบคลองทับยาว หน้าวัดปากคลองมอญ หมู่ที่ 7 ตำบลศรีษะจรเข้หน้าบอย อำเภอบางเสาธง จังหวัดสมุทรปราการ	10	สนง.โยธาธิการและ ผังเมืองจังหวัด สมุทรปราการ	90,060,000
กิจกรรมที่ 8.7 ปรับปรุงเสริม เขื่อนหินใหญ่ป้องกันน้ำทะเลกัด เซาะชายฝั่งทะเล หมู่ที่ ๙ ตำบล คลองด่าน อำเภอบางบ่อ จังหวัด สมุทรปราการ	5	3	ปรับปรุงเสริมเขื่อนหินใหญ่ป้องกันน้ำทะเลกัดเซาะชายฝั่ง ทะเล หมู่ที่ ๙ ตำบลคลองด่าน อำเภอบางบ่อ จังหวัด สมุทรปราการ	10	ที่ทำการปกครอง อำเภอบางบ่อ	4,486,000
2. โครงการของกระทรวง กรม						238,060,000
2.1 โครงการของกระทรวงเกษตรและสหกรณ์						112,060,000
2.1.1 โครงการของสำนักงานปลัดกระทรวงเกษตรและสหกรณ์						2,060,000
กิจกรรมหลักที่ 3.9 การรักษา คุณภาพน้ำให้เหมาะสมในการ เพาะเลี้ยงสัตว์น้ำเศรษฐกิจ	2	2	การรักษาคุณภาพน้ำให้เหมาะสมในการเพาะเลี้ยงสัตว์น้ำ เศรษฐกิจ	4	สนง.ประมงจังหวัด สมุทรปราการ	2,000,000

ประเด็นการพัฒนา/ โครงการตามแผนพัฒนาจังหวัด	ยุทธศาสตร์ชาติ	แผนงาน	กิจกรรมย่อย	ตัวชี้วัด โครงการ	หน่วยดำเนินงาน	งบประมาณ
กิจกรรมที่ 3.18 การส่งเสริมการ บริโภคและการใช้วัตถุดิบสินค้า Q	2	2	การส่งเสริมการบริโภค และการใช้วัตถุดิบสินค้า Q	4	สนง.เกษตรและ สหกรณ์จังหวัด สมุทรปราการ	30,000
กิจกรรมที่ 3.19 ร้านอาหาร วัตถุดิบปลอดภัยเลือกใช้สินค้า Q	2	2	ร้านอาหารวัตถุดิบปลอดภัยเลือกใช้สินค้า Q	4	สนง.เกษตรและ สหกรณ์จังหวัด สมุทรปราการ	30,000
2.1.2 โครงการของกรมชลประทาน						110,000,000
กิจกรรมหลักที่ 7.1 กำจัดวัชพืช และขุดลอกแหล่งน้ำและลำราง สาธารณะ เพื่ออนุรักษ์และฟื้นฟู คุณภาพน้ำในคลองสายหลักและ คลองเชื่อมต่อ	5	3	1. ขุดลอกคลองและลำรางสาธารณะที่ตื้นเขิน 2. กำจัดวัชพืชที่กีดขวางทางน้ำโดยการตัด และขุดลอก	8	สำนักงานชลประทาน ที่ 11	10,000,000
กิจกรรมหลักที่ 8.3 ปรับปรุง ซ่อมแซมเขื่อนป้องกันตลิ่งและ ประตูระบายน้ำ รวมทั้งทศระบาย น้ำที่ได้รับความเสียหาย ทศโทรม	5	3	ปรับปรุงซ่อมแซมเขื่อนป้องกันตลิ่งและประตูระบายน้ำ รวมทั้งทศระบายน้ำที่ได้รับความเสียหาย ทศโทรม 1. งานพนังกั้นน้ำหน้าสถานีสูบน้ำสุวรรณภูมิ 2. งานพนังกั้นน้ำคลองพระองค์ไชยานุชิต 3. ปรับปรุงฝิวถนนคันกั้นน้ำคลองพระองค์ไชยานุชิต	8	สำนักงานชลประทาน ที่ 11	75,000,000
กิจกรรมหลักที่ 8.4 ปรับปรุง ระบบชลประทานในพื้นที่คุ้มบาง กะเจ้าระยะที่ 1 , 2	5	3	ปรับปรุงระบบชลประทานในพื้นที่คุ้มบางกะเจ้าระยะที่ 1 , 2	8	สำนักงานชลประทาน ที่ 11	25,000,000
2.2 โครงการของกระทรวงอุตสาหกรรม						68,500,000
2.2.1 โครงการของสำนักงานปลัดกระทรวงอุตสาหกรรม						11,000,000
กิจกรรมหลักที่ 1.2 การพัฒนา สร้างสรรคนวัตกรรมใหม่ จาก วัสดุที่ไม่ใช้แล้ว โดยเทคโนโลยี การผลิตที่สะอาด 3R	5	1	การพัฒนาสร้างสรรคนวัตกรรมใหม่ จากวัสดุที่ไม่ใช้แล้ว โดย เทคโนโลยีการผลิตที่สะอาด 3R	1	สนง.อุตสาหกรรม จังหวัดสมุทรปราการ	4,000,000
กิจกรรมหลัก 2.6 อุตสาหกรรม คาร์บอนต่ำ	5	1	ส่งเสริมและถ่ายทอดองค์ความรู้ให้กับภาคอุตสาหกรรมใน การลดการปล่อยก๊าซเรือนกระจกออกสู่บรรยากาศ	1,3	สนง.อุตสาหกรรม จังหวัดสมุทรปราการ	7,000,000
2.2.2 โครงการของกรมโรงงานอุตสาหกรรม						42,500,000
กิจกรรมหลักที่ 2.3 ส่งเสริมโรงงาน อุตสาหกรรมให้มีความรับผิดชอบต่อ ต่อสังคม และชุมชนอย่างยั่งยืน (CSR Beginner, CSR DIW and CSR DIW Continuous)	5	1	1. ประชาสัมพันธ์ พร้อมทั้งรับสมัครคัดเลือกโรงงานในพื้นที่ เป้าหมาย 2. จัดอบรมเพื่อถ่ายทอดองค์ความรู้ 3. สรุปผลการทวนสอบโรงงานและรับรางวัล 4. จัดทำฐานข้อมูล	1,3	สนง.อุตสาหกรรม จังหวัดสมุทรปราการ	1,000,000
กิจกรรมหลัก 2.4 ส่งเสริมการ เพิ่มพื้นที่ สีเขียว การจัดแนวป้องกันมลพิษ (buffer zone) ในพื้นที่พัฒนาเมือง	5	1	1. ทบทวนข้อมูลโรงงานอุตสาหกรรมในพื้นที่ 2. สำรวจสภาพทางกายภาพ การใช้ประโยชน์ที่ดิน และรักษา สิ่งแวดล้อม 3. นำเสนอรูปแบบการปรับปรุงการเพิ่มพื้นที่สีเขียว 4. จัดประชุมเชิงปฏิบัติการเพื่อรับฟังความคิดเห็น 5. จัดทำหลักเกณฑ์ข้อกำหนดเกี่ยวกับแนวกันชนและแนว ป้องกัน 6. จัดฝึกอบรมผู้เกี่ยวข้อง	3	สนง.อุตสาหกรรม จังหวัดสมุทรปราการ	5,000,000

ประเด็นการพัฒนา/ โครงการตามแผนพัฒนาจังหวัด	ยุทธศาสตร์ชาติ	แผนงาน	กิจกรรมย่อย	ตัวชี้วัด โครงการ	หน่วยดำเนินงาน	งบประมาณ
กิจกรรมหลัก 2.5 พัฒนา เครือข่ายอุตสาหกรรมเชิงนิเวศ (Eco Industry Network) และ สร้างการมีส่วนร่วมจังหวัด สมุทรปราการ	5	1	1. จัดตั้งเครือข่ายอุตสาหกรรมเชิงนิเวศครอบคลุมพื้นที่ อุตสาหกรรมหนาแน่นในพื้นที่เป้าหมาย 2. จัดทำค่ายเยาวชนรักษ์สิ่งแวดล้อม 1 ครั้ง 2 วัน 3. จัดอบรมเชิงปฏิบัติการแนวทางการพัฒนาเมือง อุตสาหกรรมเชิงนิเวศ(5 มิติ 20 ด้าน) กฎหมาย และความรู้ ด้านอื่นๆ ให้กับผู้ประกอบการ	2	สนง.อุตสาหกรรม จังหวัดสมุทรปราการ	1,500,000
กิจกรรมหลักที่ 2.8 ยกระดับการ กำกับดูแลโรงงานเพื่อการบริหาร จัดการด้านสิ่งแวดล้อมและความ ปลอดภัยที่ดี สำหรับกลุ่ม อุตสาหกรรมฟอกหนัง	5	1	ยกระดับการกำกับดูแลโรงงานเพื่อการบริหารจัดการด้าน สิ่งแวดล้อมและความปลอดภัยที่ดี สำหรับกลุ่มอุตสาหกรรม ฟอกหนัง	1,3	สนง.อุตสาหกรรม จังหวัดสมุทรปราการ	1,000,000
กิจกรรมหลักที่ 2.9 ยกระดับแผน ควบคุมภาวะฉุกเฉินโรงงาน อุตสาหกรรม นอกเขตพื้นที่นิคม อุตสาหกรรม	5	1	ยกระดับแผนควบคุมภาวะฉุกเฉินโรงงานอุตสาหกรรม นอก เขตพื้นที่นิคมอุตสาหกรรม	3	สนง.อุตสาหกรรม จังหวัดสมุทรปราการ	1,000,000
กิจกรรมหลัก 2.10 ส่งเสริม มาตรฐาน Leather Working Group (LWG) เพื่อยกระดับการ จัดการสิ่งแวดล้อมและผลิตภัณฑ์	5	1	จัดฝึกอบรมและให้คำปรึกษาให้ผู้ประกอบการเข้าใจแนว ทางการดำเนินงานที่เป็นไปตามมาตรฐาน LWG	1	สนง.อุตสาหกรรม จังหวัดสมุทรปราการ	3,000,000
กิจกรรมหลักที่ 2.11 ส่งเสริมให้ สถานประกอบการนำของเสียมา ใช้ประโยชน์ และการพัฒนาธุรกิจ รีไซเคิลเพื่อเพิ่มมูลค่าและใช้ ประโยชน์จากอุตสาหกรรม	5	1	ส่งเสริมให้สถานประกอบการนำของเสียมาใช้ประโยชน์ และ การพัฒนาธุรกิจรีไซเคิลเพื่อเพิ่มมูลค่าและใช้ประโยชน์จาก อุตสาหกรรม	2	สนง.อุตสาหกรรม จังหวัดสมุทรปราการ	1,000,000
กิจกรรมหลักที่ 2.12 ส่งเสริมความ เชื่อมโยงอุตสาหกรรมหลักกับ ชุมชนเพื่อให้เกิดการผลิตในระดับ อุตสาหกรรม (CSV)	5	1	ส่งเสริมความเชื่อมโยงอุตสาหกรรมหลักกับชุมชนเพื่อให้เกิด การผลิตในระดับอุตสาหกรรม (CSV)	1	สนง.อุตสาหกรรม จังหวัดสมุทรปราการ	2,000,000
กิจกรรมหลักที่ 2.15 ศูนย์พัฒนา เมืองอุตสาหกรรมเชิงนิเวศ (Eco Center) ส่วนกลาง	5	1	1. ตั้งศูนย์เมืองอุตสาหกรรมเชิงนิเวศส่วนกลาง 2. บริหารจัดการและขับเคลื่อนการพัฒนาเมืองอุตสาหกรรม เชิงนิเวศระดับจังหวัดตามกรอบการเป็นเมืองอุตสาหกรรม เชิงนิเวศ	3	สนง.อุตสาหกรรม จังหวัดสมุทรปราการ	2,000,000
กิจกรรมหลักที่ 2.16 วิจัยและ พัฒนานวัตกรรมการจัดมลพิษ อุตสาหกรรม	2,5	1	จ้างผู้เชี่ยวชาญในการวิจัยและพัฒนานวัตกรรมการจัดมลพิษ อุตสาหกรรม	1	สนง.อุตสาหกรรม จังหวัดสมุทรปราการ	2,000,000
กิจกรรมหลักที่ 2.17 ศึกษาเพื่อ ปรับปรุง กฎ ระเบียบ ให้เอื้อต่อ การพัฒนาเมืองอุตสาหกรรมเชิง นิเวศ	5	1	ปรับปรุงกฎ ระเบียบ ให้เอื้อต่อการพัฒนาเมืองอุตสาหกรรม เชิงนิเวศ	3	สนง.อุตสาหกรรม จังหวัดสมุทรปราการ	2,000,000

ประเด็นการพัฒนา/ โครงการตามแผนพัฒนาจังหวัด	ยุทธศาสตร์ชาติ	แผนงาน	กิจกรรมย่อย	ตัวชี้วัด โครงการ	หน่วยดำเนินงาน	งบประมาณ
กิจกรรมหลัก 2.18 พัฒนาโรงงาน อุตสาหกรรมเชิงนิเวศ/ อุตสาหกรรมสีเขียว จังหวัด สมุทรปราการ	5	1	1. ประชาสัมพันธ์และเผยแพร่โครงการอุตสาหกรรมเชิงนิเวศ และอุตสาหกรรมสีเขียว 2. จัดอบรมให้ความรู้ด้านการพัฒนาสู่โรงงานอุตสาหกรรม เชิงนิเวศและอุตสาหกรรมสีเขียวพร้อมการนำเสนอ ภาพลักษณ์ที่ดีของอุตสาหกรรมต่อชุมชน 3. ส่งเสริมให้เกิดโรงงานอุตสาหกรรมเชิงนิเวศในเชิงลึก 4. จัดทำฐานข้อมูลโรงงานที่ได้รับการส่งเสริมและได้รับรอง อุตสาหกรรมสีเขียว	3	สนง.อุตสาหกรรม จังหวัดสมุทรปราการ	7,000,000
กิจกรรมหลัก 2.21 ส่งเสริมและ ยกระดับเครือข่ายอุตสาหกรรม เชิงนิเวศ 15 จังหวัด	5	1	ส่งเสริมและยกระดับเครือข่ายอุตสาหกรรมเชิงนิเวศ 15 จังหวัด	1	สนง.อุตสาหกรรม จังหวัดสมุทรปราการ	7,000,000
กิจกรรมหลัก 2.22 ทวนสอบและ ประเมินผลเมืองอุตสาหกรรมเชิง นิเวศ และพัฒนาเครือข่าย อุตสาหกรรมเชิงนิเวศ 15 จังหวัด	5	1	ทวนสอบและประเมินผลเมืองอุตสาหกรรมเชิงนิเวศ และ พัฒนาเครือข่ายอุตสาหกรรมเชิงนิเวศ 15 จังหวัด	1	สนง.อุตสาหกรรม จังหวัดสมุทรปราการ	7,000,000
2.2.3 โครงการของกรมส่งเสริมอุตสาหกรรม						15,000,000
กิจกรรมหลัก 2.13 ยกระดับ อุตสาหกรรมแบบครบวงจร สำหรับอุตสาหกรรมฟอกหนังและ ผลิตภัณฑ์หนัง	5	1	1. ศึกษาและวิเคราะห์ข้อมูลอุตสาหกรรมฟอกหนังและ อุตสาหกรรมต่อเนื่องในประเทศไทย 2. ศึกษาความเชื่อมโยงระหว่างอุตสาหกรรมฟอกหนังและ การท่องเที่ยวของการติดต่อซื้อขายผลิตภัณฑ์หนัง 3. วิเคราะห์ความเป็นไปได้ในการจัดทำศูนย์ออกแบบ ผลิตภัณฑ์ ศูนย์การท่องเที่ยวหนังและผลิตภัณฑ์หนังรวมถึง การพัฒนาแหล่งแสดงสินค้าและผลิตภัณฑ์อื่นของจังหวัด เพื่อยกระดับเป็นศูนย์รวมสินค้าและแหล่งท่องเที่ยวของจังหวัด	3	สนง.อุตสาหกรรม จังหวัดสมุทรปราการ	15,000,000
2.3 โครงการของกระทรวงพลังงาน						4,500,000
2.3.1 โครงการของสำนักงานปลัดกระทรวงพลังงาน						4,500,000
กิจกรรมหลัก 2.19 ส่งเสริมการ บริหารจัดการพลังงานและการใช้ พลังงานทดแทนในโรงงาน อุตสาหกรรมเชิงนิเวศ	2,5	1	ส่งเสริมการบริหารจัดการพลังงานและการใช้พลังงานทดแทน ในโรงงานอุตสาหกรรมเชิงนิเวศ 1. จ้างที่ปรึกษาสำรวจข้อมูลโครงการ และประเมินศักยภาพ โรงงานด้านการอนุรักษ์พลังงาน และพลังงานทดแทนไม่น้อย กว่า 10 โรงงาน 2. โรงงานในพื้นที่อุตสาหกรรมเชิงนิเวศ มีสัดส่วนการใช้ พลังงานทดแทนเพิ่มขึ้น	3	สนง.พลังงาน จังหวัดสมุทรปราการ	2,500,000
กิจกรรมหลักที่ 3.23 สถานี พลังงานชุมชนเพื่อพัฒนา เศรษฐกิจฐานราก จังหวัด สมุทรปราการ	2,5	1	สถานีพลังงานชุมชนเพื่อพัฒนาเศรษฐกิจฐานราก จังหวัด สมุทรปราการ -รวบรวมข้อมูลต้นทุนด้านพลังงานในการผลิตสินค้าและ จัดซื้อจัดจ้างเทคโนโลยีพลังงาน	3	สนง.พลังงาน จังหวัดสมุทรปราการ	2,000,000
2.4 โครงการของกระทรวงทรัพยากรธรรมชาติและสิ่งแวดล้อม						3,000,000
2.4.1 โครงการของสำนักงานปลัดกระทรวงทรัพยากรธรรมชาติและสิ่งแวดล้อม						3,000,000

ประเด็นการพัฒนา/ โครงการตามแผนพัฒนาจังหวัด	ยุทธศาสตร์ชาติ	แผนงาน	กิจกรรมย่อย	ตัวชี้วัด โครงการ	หน่วยดำเนินงาน	งบประมาณ
กิจกรรมหลักที่ 6.1 ถ่ายทอดองค์ความรู้และสร้างเครือข่ายการดำเนินงานแปรรูปขยะมูลฝอยเป็นพลังงานและผลิตภัณฑ์อื่นๆ	5	3	ถ่ายทอดองค์ความรู้และสร้างเครือข่ายการดำเนินงานแปรรูปขยะมูลฝอยเป็นพลังงานและผลิตภัณฑ์อื่นๆ	7	1.สนง. ทรัพยากรธรรมชาติและสิ่งแวดล้อม จังหวัดสมุทรปราการ 2.อปท.ที่เกี่ยวข้อง	1,000,000
กิจกรรมหลักที่ 7.3 อนุรักษ์และสร้างเครือข่ายการเฝ้าระวังมลพิษด้านสิ่งแวดล้อม	5	3	อนุรักษ์และสร้างเครือข่ายการเฝ้าระวังมลพิษด้านสิ่งแวดล้อม	9	1.สนง. ทรัพยากรธรรมชาติและสิ่งแวดล้อม จังหวัดสมุทรปราการ 2.อปท.ที่เกี่ยวข้อง	2,000,000
2.6 โครงการของกระทรวงมหาดไทย						50,000,000
2.6.1 โครงการของกรมโยธาธิการและผังเมือง						50,000,000
กิจกรรมหลักที่ 2.20 พัฒนาบุคลากรด้านอุตสาหกรรมเพื่อส่งเสริมความเข้าใจด้านกฎหมายผังเมืองและสิ่งแวดล้อม	5	1	พัฒนาบุคลากรด้านอุตสาหกรรมเพื่อส่งเสริมความเข้าใจด้านกฎหมายผังเมืองและสิ่งแวดล้อม	1	สนง.โยธาธิการและผังเมืองจังหวัดสมุทรปราการ	10,000,000
กิจกรรมหลักที่ 2.23 ศึกษาและสำรวจโครงสร้างพื้นฐาน พื้นที่สีเขียวและการใช้ประโยชน์ที่ดิน เพื่อการวางแผนและออกแบบเมืองให้น่าอยู่ ประชาชนมีคุณภาพชีวิตที่ดี มีความปลอดภัย	5	1	ศึกษาและสำรวจโครงสร้างพื้นฐาน พื้นที่สีเขียวและการใช้ประโยชน์ที่ดิน เพื่อการวางแผนและออกแบบเมืองให้น่าอยู่ ประชาชนมีคุณภาพชีวิตที่ดี มีความปลอดภัย	3	สนง.โยธาธิการและผังเมืองจังหวัดสมุทรปราการ	10,000,000
กิจกรรมหลักที่ 8.1 ออกแบบผังพัฒนาพื้นที่เฉพาะ เพื่อป้องกันการกัดเซาะชายฝั่งทะเลสมุทรปราการ	5	3	ออกแบบผังพัฒนาพื้นที่เฉพาะ เพื่อป้องกันการกัดเซาะชายฝั่งทะเลสมุทรปราการ	8	สนง.โยธาธิการและผังเมืองจังหวัดสมุทรปราการ	30,000,000
3. โครงการขององค์กรปกครองส่วนท้องถิ่น						99,477,000
3.1 โครงการที่ 2 เมืองอุตสาหกรรมเชิงนิเวศ จังหวัดสมุทรปราการ						40,000,000
กิจกรรมหลักที่ 2.1 วางและออกแบบวางผังพัฒนาพื้นที่เฉพาะ	5	1	วางและออกแบบวางผังพัฒนาพื้นที่เฉพาะ	3	อปท.ที่เกี่ยวข้อง	30,000,000
กิจกรรมหลักที่ 2.2 สำรวจและออกแบบการพัฒนาพื้นที่โดยรอบสถานีรถไฟฟ้าขนส่งมวลชนเพื่อรองรับระบบการขนส่งทางรางในเขตจังหวัดสมุทรปราการ	5	1	สำรวจและออกแบบการพัฒนาพื้นที่โดยรอบสถานีรถไฟฟ้าขนส่งมวลชนเพื่อรองรับระบบการขนส่งทางรางในเขตจังหวัดสมุทรปราการ	3	อปท.ที่เกี่ยวข้อง	10,000,000
3.2 โครงการที่ 6 การบริหารจัดการขยะมูลฝอยและของเสียอันตรายในชุมชนตาม Roadmap โดยการมีส่วนร่วมของทุกภาคส่วน						2,000,000
กิจกรรมหลักที่ 6.1 ถ่ายทอดองค์ความรู้และสร้างเครือข่ายการดำเนินงานแปรรูปขยะมูลฝอยเป็นพลังงานและผลิตภัณฑ์อื่นๆ	5	3	ถ่ายทอดองค์ความรู้และสร้างเครือข่ายการดำเนินงานแปรรูปขยะมูลฝอยเป็นพลังงานและผลิตภัณฑ์อื่นๆ	7	อปท.ที่เกี่ยวข้อง	1,000,000

ประเด็นการพัฒนา/ โครงการตามแผนพัฒนาจังหวัด	ยุทธศาสตร์ชาติ	แผนงาน	กิจกรรมย่อย	ตัวชี้วัด โครงการ	หน่วยดำเนินงาน	งบประมาณ
กิจกรรมหลักที่ 6.2 ป้องกันและ แก้ไขมลภาวะทางอากาศที่เป็น พิษที่เกิดจากขยะตกค้าง โดยการ ป้องกัน และควบคุม ควันในพื้นที่ เสี่ยง และพื้นที่วิกฤติ	5	3	ป้องกันและแก้ไขมลภาวะทางอากาศที่เป็นพิษที่เกิดจากขยะ ตกค้าง โดยการป้องกัน และควบคุม ควันในพื้นที่เสี่ยง และ พื้นที่วิกฤติ		อปท.ที่เกี่ยวข้อง	1,000,000
3.3 โครงการที่ 7 อนุรักษ์และฟื้นฟูคุณภาพน้ำในแม่น้ำลำคลอง และทะเล						10,000,000
กิจกรรมหลักที่ 7.1 กำจัดวัชพืช และขุดลอกแหล่งน้ำและลำราง สาธารณะ เพื่ออนุรักษ์และฟื้นฟู คุณภาพน้ำในคลองสายหลักและ คลองเชื่อมต่อ	5	3	กำจัดวัชพืช และขุดลอกแหล่งน้ำและลำรางสาธารณะ เพื่อ อนุรักษ์และฟื้นฟูคุณภาพน้ำในคลองสายหลักและคลอง เชื่อมต่อ	9	อปท.ที่เกี่ยวข้อง	8,000,000
กิจกรรมหลักที่ 7.2 บำบัดและ ฟื้นฟูคุณภาพน้ำในคลองสายหลัก และคลองเชื่อมต่อ	5	3	บำบัดและฟื้นฟูคุณภาพน้ำในคลองสายหลักและคลองเชื่อมต่อ	9	อปท.ที่เกี่ยวข้อง	2,000,000
3.4 โครงการที่ 8 สร้างเสริมระบบป้องกันและเฝ้าระวังภัยพิบัติทางธรรมชาติ เพื่อป้องกันการกัดเซาะชายฝั่ง และสนับสนุนระบบป้องกันน้ำท่วมจังหวัด						47,477,000
กิจกรรมหลักที่ 8.5 ปรับปรุง ซ่อมแซมประตูระบาย ทดน้ำ เพื่อ สนับสนุนระบบป้องกันน้ำท่วม จังหวัดสมุทรปราการ	5	3	ปรับปรุงซ่อมแซมประตูระบาย ทดน้ำ เพื่อสนับสนุนระบบ ป้องกันน้ำท่วมจังหวัดสมุทรปราการ	10	1.สนง.ส่งเสริมการ ปกครองท้องถิ่น จังหวัดสมุทรปราการ 2.อปท.ที่เกี่ยวข้อง	10,000,000
กิจกรรมหลักที่ 8.6 ก่อสร้างเขื่อน คสล.ป้องกันตลิ่งบริเวณวัดสร้าง โคก	5	3	ก่อสร้างเขื่อน คสล.ป้องกันตลิ่งบริเวณวัดสร้างโคก หมู่ที่ 6 ตำบลคลองด่าน อำเภอบางปะ	10	องค์การบริหารส่วน จังหวัดสมุทรปราการ	37,477,000
4 โครงการความร่วมมือกับภาคเอกชน						1,000,000
4.1 โครงการที่ 2 เมืองอุตสาหกรรมเชิงนิเวศ จังหวัดสมุทรปราการ						1,000,000
กิจกรรมหลัก 2.7 เปิดบ้านโรงงาน (Open house) กลุ่ม อุตสาหกรรมฟอกหนัง	5	1	เชิญผู้ประกอบการในอุตสาหกรรมกระเป่า เครื่องหนัง รองเท้า และวัตถุดิบสนับสนุน รวมทั้ง ผู้สนใจทั่วไป เข้า ร่วมงาน และถ่ายทอดองค์ความรู้และแลกเปลี่ยน เสนอแนะ เพื่อให้ได้รับความรู้และประโยชน์สูงสุด	2	เขตประกอบการ อุตสาหกรรมฟอก หนัง ก.ม.30 และ ก.ม. 32	1,000,000
ประเด็นการพัฒนาที่ 2 พัฒนาคุณภาพชีวิตประชาชน โดยการจัดการด้านการศึกษา สาธารณสุข ศาสนา ศิลปวัฒนธรรม สาธารณูปโภค และ สาธารณูปการ อย่างเพียงพอ และทั่วถึง						1,312,369,300
1. โครงการของจังหวัด						63,952,800
1.1 โครงการที่ 1 ส่งเสริมอาชีพเพื่อเพิ่มรายได้ให้กับประชาชนในพื้นที่ตามหลักเศรษฐกิจพอเพียง และเศรษฐกิจเชิงสร้างสรรค์ มุ่งสู่การแข่งขันใน						406,500

ประเด็นการพัฒนา/ โครงการตามแผนพัฒนาจังหวัด	ยุทธศาสตร์ชาติ	แผนงาน	กิจกรรมย่อย	ตัวชี้วัด โครงการ	หน่วยดำเนินงาน	งบประมาณ
กิจกรรมหลักที่ 1.4 การขยายโอกาสในการสร้างอาชีพใหม่ให้กับแรงงานนอกระบบ	2	1	การขยายโอกาสในการสร้างอาชีพใหม่ให้กับแรงงานนอกระบบ 1. สำรวจ ข้อมูลความต้องการในการประกอบอาชีพของแรงงานนอกระบบและกลุ่มเปราะบางในพื้นที่ 2. จัดทำรายละเอียดกิจกรรม/หลักสูตร เพื่อขออนุมัติดำเนินการ 3. จัดฝึกอบรมอาชีพตามหลักสูตรที่ได้รับการอนุมัติงบประมาณ	2,5	สำนักงานแรงงานจังหวัดสมุทรปราการ	406,500
1.2 โครงการที่ 2 ส่งเสริมคุณภาพชีวิตประชาชน						2,000,000
กิจกรรมหลักที่ 2.4 การสนับสนุนการบูรณาการและการขับเคลื่อนนโยบายในระดับอำเภอและท้องที่	6	1	การสนับสนุนการบูรณาการและการขับเคลื่อนนโยบายในระดับอำเภอและท้องที่ - ก่อสร้างลานจอดรถจักรยานยนต์	1	ที่ทำการปกครองอำเภอเมืองสมุทรปราการ	2,000,000
1.3 โครงการที่ 3 พัฒนาหมู่บ้านเศรษฐกิจพอเพียงสู่ความยั่งยืน						3,700,000
กิจกรรมหลักที่ 3.1 สมุทรปราการสร้าง แบ่งปันน้อมนำเศรษฐกิจพอเพียง	1	1	สมุทรปราการสร้าง แบ่งปันน้อมนำเศรษฐกิจพอเพียง 1.จัดเวทีสร้างทีมผู้นำการเรียนรู้ตามปรัชญาของเศรษฐกิจพอเพียงและสร้างระบบการบริหารจัดการชุมชน 2.ประชุมเชิงปฏิบัติทบทวนแนวทางการดำเนินงานหมู่บ้านเศรษฐกิจพอเพียง 3.สนับสนุนกิจกรรมการจั้งตั้งศูนย์แบ่งปัน	5	สำนักงานพัฒนาชุมชนจังหวัดสมุทรปราการ	1,500,000
กิจกรรมหลักที่ 3.5 ส่งเสริมคุณภาพชีวิตของประชาชนที่ด้อยโอกาสโดยการลดรายจ่ายให้กับประชาชน	2,5	1	ส่งเสริมคุณภาพชีวิตของประชาชนที่ด้อยโอกาสโดยการลดรายจ่ายให้กับประชาชน กิจกรรมที่ 1 หมู่บ้านต้นแบบบริหารจัดการพลังงานครบวงจรในชุมชน กิจกรรมที่ 2 รมรงค์ส่งเสริมการใช้พลังงานในบ้าน วัด โรงเรียน	1	สำนักงานพลังงานจังหวัดสมุทรปราการ	2,200,000
1.4 โครงการที่ 5 ยกระดับคุณภาพการศึกษา และพัฒนาสื่อการเรียนการสอนให้ทันสมัยเพียงพอต่อการให้บริการ						4,340,000
กิจกรรมหลักที่ 5.5 การเสริมสร้างทักษะภาษาอังกฤษด้วยการใช้เทคโนโลยี	3	1	การเสริมสร้างทักษะภาษาอังกฤษด้วยการใช้เทคโนโลยี 1.การประชุมวางแผนและการประเมินด้านสิ่งแวดล้อมกับองค์กร 2.การจัดการเรียนรู้ ก่อนการทดสอบโดยใช้ MYENGLISHGYM, an assessment tool 3.ทำเครื่องมือจัดการเรียนรู้โดย MYENGLISHGYM, an 4.มีการอบรมให้แก่ทุกโรงเรียนทั้งหมดที่อยู่ในโครงการ 5.การวิเคราะห์ข้อมูลและการเขียนรายงาน 6.การทดสอบ Mid-Term โดยใช้ MYENGLISHGYM, an assessment tool การวิเคราะห์ข้อมูลและการเขียนรายงาน 7.การวิเคราะห์ข้อมูลและการเขียนรายงาน	10,11	สำนักงานศึกษาธิการจังหวัดสมุทรปราการ	4,340,000

ประเด็นการพัฒนา/ โครงการตามแผนพัฒนาจังหวัด	ยุทธศาสตร์ชาติ	แผนงาน	กิจกรรมย่อย	ตัวชี้วัด โครงการ	หน่วยดำเนินงาน	งบประมาณ
1.5 โครงการที่ 6 พัฒนาศักยภาพกลุ่มผู้ผลิต ผู้ประกอบการ OTOP/SMEs/วิสาหกิจชุมชน/Biz Club และส่งเสริมการตลาดสินค้าสู่สากล						53,506,300
กิจกรรมหลักที่ 6.1 การเพิ่ม ประสิทธิภาพทางการตลาดกลุ่ม เครือข่ายผู้ประกอบการทางธุรกิจ Moc Biz Club	2	1	การเพิ่มประสิทธิภาพทางการตลาดกลุ่มเครือข่าย ผู้ประกอบการทางธุรกิจ Moc Biz Club 1. จัดเจรจาจับคู่ธุรกิจ (Business Matching) 2. พัฒนาระบบตลาดการพัฒนาค้าทาง Online	3	สนง.พาณิชย์จังหวัด สมุทรปราการ	999,500
กิจกรรมหลักที่ 6.4 การพัฒนา ศักยภาพผู้ผลิต ผู้ประกอบการ OTOP เครือข่ายองค์ความรู้ KBO จังหวัด และการพัฒนาผลิตภัณฑ์ OTOP	2	1	การพัฒนาศักยภาพผู้ผลิต ผู้ประกอบการ OTOP เครือข่าย องค์ความรู้ KBO จังหวัด และการพัฒนาผลิตภัณฑ์ OTOP 1. ประชุมเชิงปฏิบัติการพัฒนาศักยภาพผู้ผลิต ผู้ประกอบการ OTOP 2. ออกแบบ 20 ผลิตภัณฑ์ 3. จัดแสดงและจำหน่ายผลิตภัณฑ์ OTOP	3	สำนักงานพัฒนา ชุมชนจังหวัด สมุทรปราการ	3,506,800
กิจกรรมที่ 6.5 พัฒนาศักยภาพ ด้านการออกแบบผลิตภัณฑ์จาก ขยะทางทะเล	5	3	พัฒนาศักยภาพด้านการออกแบบผลิตภัณฑ์จากขยะทางทะเล 1. ประชุมเครือข่ายทางด้านการท่องเที่ยวในพื้นที่จังหวัด สมุทรปราการ ทั้งภาครัฐ เอกชน เครือข่าย ประชาชน เพื่อจัดทำโครงการและขออนุมัติในหลักการ 2. ดำเนินกิจกรรมตามโครงการ 3. สรุปผลการจัดกิจกรรม	7	สำนักงานพัฒนา ชุมชนจังหวัด สมุทรปราการ	49,000,000
2. โครงการของกระทรวง กรม						1,091,056,500
2.1 โครงการของกระทรวงแรงงาน						4,200,000
2.1.1 โครงการของกรมพัฒนาฝีมือแรงงาน						3,000,000
กิจกรรมหลักที่ 1.1 ส่งเสริมอาชีพ หลักสูตรระยะสั้นให้กับผู้ว่างงาน และผู้ด้อยโอกาส	4	1	ส่งเสริมอาชีพหลักสูตรระยะสั้นให้กับผู้ว่างงาน และ ผู้ด้อยโอกาส 1) ถ่ายทอดองค์ความรู้หลักสูตรระยะสั้น 2) สนับสนุนปัจจัยการดำเนินการ 3) จัดหาช่องทางการจัดจำหน่าย	2	สถาบันพัฒนาฝีมือ แรงงานภาค 1	1,000,000
กิจกรรมหลักที่ 1.3 พัฒนา เสริมสร้างทักษะแรงงาน (Skilled labour) เพื่อยกระดับศักยภาพ และรองรับเทคโนโลยีขั้นสูง	3,4	1	พัฒนาเสริมสร้างทักษะแรงงาน (Skilled labour) เพื่อ ยกระดับศักยภาพและรองรับเทคโนโลยีขั้นสูง	2	สถาบันพัฒนาฝีมือ แรงงานภาค 1	2,000,000
2.1.2 โครงการของกรมสวัสดิการและคุ้มครองแรงงาน						1,200,000
กิจกรรมหลักที่ 2.11 รมรงค์ เสริมสร้างสุขภาพแรงงานเพื่ออาชีพ วอนามัยในการทำงานที่ดีสู่ไทย แลนด์ 4.0	4	1	รมรงค์เสริมสร้างสุขภาพแรงงานเพื่ออาชีพวอนามัยในการ ทำงานที่ดีสู่ไทยแลนด์ 4.0	2	สนง.สวัสดิการและ คุ้มครองแรงงาน จังหวัด	1,200,000
2.2 โครงการของกระทรวงศึกษาธิการ						20,500,000
2.2.1 โครงการของสำนักงานปลัดกระทรวงศึกษาธิการ						20,500,000
กิจกรรมหลักที่ 2.3 ฝึกอาชีพเด็ก และเยาวชน	4	1	ฝึกอาชีพเด็กและเยาวชน	2	สนง.ศึกษาธิการ จังหวัดสมุทรปราการ	2,000,000

ประเด็นการพัฒนา/ โครงการตามแผนพัฒนาจังหวัด	ยุทธศาสตร์ชาติ	แผนงาน	กิจกรรมย่อย	ตัวชี้วัด โครงการ	หน่วยดำเนินงาน	งบประมาณ
กิจกรรมหลักที่ 4.2 พัฒนา สถานศึกษาเพื่อให้เพียงพอต่อการ ให้บริการการศึกษาขั้นพื้นฐาน	4	1	พัฒนาสถานศึกษาเพื่อให้เพียงพอต่อการให้บริการการศึกษา ขั้นพื้นฐาน 1) ก่อสร้าง/ปรับปรุงสิ่งอำนวยความสะดวกภายในสถานศึกษา 2) ก่อสร้าง/ปรับปรุงอาคารและสิ่งประกอบ 3) ก่อสร้าง/ปรับปรุงลานอเนกประสงค์และสิ่งประกอบ	3	สนง.ศึกษาธิการ จังหวัดสมุทรปราการ	10,000,000
กิจกรรมหลักที่ 5.1 สร้างเสริม ทักษะและองค์ความรู้ให้กับ บุคลากรทางการศึกษา	4	1	สร้างเสริมทักษะและองค์ความรู้ให้กับบุคลากรทางการศึกษา 1) ถ่ายทอดองค์ความรู้ให้กับบุคลากรทางการศึกษาและ เจ้าหน้าที่ที่เกี่ยวข้อง	9	สนง.ศึกษาธิการ จังหวัดสมุทรปราการ	1,000,000
กิจกรรมหลักที่ 5.2 จัดหาสื่อการ เรียนการสอนที่ทันสมัย และ เพียงพอต่อการใช้งาน	4	1	จัดหาสื่อการเรียนการสอนที่ทันสมัย และเพียงพอต่อการใช้ งาน 1) จัดหาวัสดุ/ครุภัณฑ์ที่ใช้ในการเรียนการสอน	9	สนง.ศึกษาธิการ จังหวัดสมุทรปราการ	5,000,000
กิจกรรมหลักที่ 5.3 ปรับปรุง/ ซ่อมแซมโครงสร้างพื้นฐานพัฒนา ด้านการเรียนการสอนให้ มาตรฐานและปลอดภัย เพียงพอ ต่อการใช้งาน	4	1	ปรับปรุง/ซ่อมแซมโครงสร้างพื้นฐานพัฒนาด้านการเรียนการ สอนให้มาตรฐานและปลอดภัย เพียงพอต่อการใช้งาน 1) ก่อสร้าง/ปรับปรุงอาคารเรียนและสิ่งประกอบ 2) ก่อสร้าง/ปรับปรุงสิ่งอำนวยความสะดวกและสิ่งประกอบ 3) ก่อสร้าง/ปรับปรุงลานอเนกประสงค์และสิ่งประกอบ	3	สนง.ศึกษาธิการ จังหวัดสมุทรปราการ	2,500,000
2.3 โครงการของกระทรวงมหาดไทย						1,017,573,500
2.3.1 โครงการของสำนักงานปลัดกระทรวงมหาดไทย						995,573,500
กิจกรรมหลักที่ 4.7 แก้ไขปัญหา ความเดือดร้อนของประชาชน เพื่ออำนวยความสะดวกและเพิ่ม ประสิทธิภาพในการให้บริการ ประชาชน	6	1	แก้ไขปัญหาความเดือดร้อนของประชาชน เพื่ออำนวยความสะดวก และเพิ่มประสิทธิภาพในการให้บริการประชาชน 1) ก่อสร้าง/ปรับปรุงสิ่งอำนวยความสะดวก 2) พัฒนาศูนย์บริการในการให้บริการประชาชน	7	1.ที่ทำการปกครอง จังหวัดสมุทรปราการ 2.ที่ทำการปกครอง อำเภอทุกอำเภอ	995,573,500
2.3.1 โครงการของกรมการปกครอง						22,000,000
กิจกรรมหลักที่ 4.1 แก้ไขปัญหา ความเดือดร้อนของประชาชนด้าน สาธารณูปโภค สาธารณูปการ ให้ ครอบคลุมและเพียงพอ	6	1	แก้ไขปัญหาความเดือดร้อนของประชาชนด้านสาธารณูปโภค สาธารณูปการ ให้ครอบคลุมและเพียงพอ 1) การบริการระบบประปา 2) การบริการระบบไฟฟ้า 3) การบริการระบบอินเทอร์เน็ต	7	1.ที่ทำการปกครอง จังหวัดสมุทรปราการ 2.ที่ทำการปกครอง อำเภอทุกอำเภอ 3.อปท.ที่เกี่ยวข้อง	5,000,000
กิจกรรมหลักที่ 4.7 แก้ไขปัญหา ความเดือดร้อนของประชาชน เพื่ออำนวยความสะดวกและเพิ่ม ประสิทธิภาพในการให้บริการ ประชาชน	6	1	แก้ไขปัญหาความเดือดร้อนของประชาชน เพื่ออำนวยความสะดวก และเพิ่มประสิทธิภาพในการให้บริการประชาชน 1) ก่อสร้าง/ปรับปรุงสิ่งอำนวยความสะดวก 2) พัฒนาศูนย์บริการในการให้บริการประชาชน	7	1.ที่ทำการปกครอง จังหวัดสมุทรปราการ 2.ที่ทำการปกครอง อำเภอทุกอำเภอ	17,000,000
2.4 โครงการของกระทรวงสาธารณสุข						37,000,000
2.4.1 โครงการของสำนักงานปลัดกระทรวงสาธารณสุข						37,000,000

ประเด็นการพัฒนา/ โครงการตามแผนพัฒนาจังหวัด	ยุทธศาสตร์ชาติ	แผนงาน	กิจกรรมย่อย	ตัวชี้วัด โครงการ	หน่วยดำเนินงาน	งบประมาณ
กิจกรรมหลักที่ 2.5 พัฒนา สุขภาพตามกลุ่มวัย ลดความ เหลื่อมล้ำในการเข้าถึงบริการของ ประชาชนทุกคนในจังหวัด สมุทรปราการมุ่งสู่เมือง อุตสาหกรรมสุขภาพดี	4	1	พัฒนาสุขภาพตามกลุ่มวัย ลดความเหลื่อมล้ำในการเข้าถึง บริการของประชาชนทุกคนในจังหวัดสมุทรปราการมุ่งสู่เมือง อุตสาหกรรมสุขภาพดี 1) ก่อสร้าง/ปรับปรุงลานอเนกประสงค์และสิ่งประกอบ 2) ก่อสร้าง/ปรับปรุงสิ่งอำนวยความสะดวก 3) จัดหาเครื่องมือ/อุปกรณ์การแพทย์ที่ทันสมัย 4) พัฒนาบุคลากรด้านสาธารณสุขในการให้บริการประชาชน 5) ประชาสัมพันธ์ และรณรงค์การให้บริการด้านสาธารณสุข	8	สนง.สาธารณสุข จังหวัดสมุทรปราการ	2,000,000
กิจกรรมหลักที่ 4.6 พัฒนา รพ. จัดรพ.และยกระดับสถานบริการ สาธารณสุขรองรับการเข้าถึง บริการประชาชนในจังหวัด สมุทรปราการและเขตปริมณฑล ส่งเสริมมาตรฐานมุ่งสู่ระดับสากล	4	1	พัฒนา รพ.จัดรพ.และยกระดับสถานบริการสาธารณสุข รองรับการเข้าถึงบริการประชาชนในจังหวัดสมุทรปราการ และเขตปริมณฑล ส่งเสริมมาตรฐานมุ่งสู่ระดับสากล 1) ก่อสร้าง/ปรับปรุงลานอเนกประสงค์และสิ่งประกอบ 2) ก่อสร้าง/ปรับปรุงสิ่งอำนวยความสะดวก 3) จัดหาเครื่องมือ/อุปกรณ์การแพทย์ที่ทันสมัย 4) พัฒนาบุคลากรด้านสาธารณสุขในการให้บริการประชาชน 5) ประชาสัมพันธ์ และรณรงค์การให้บริการด้านสาธารณสุข	8	.สนง.สาธารณสุข จังหวัดสมุทรปราการ	10,000,000
กิจกรรมหลักที่ 8.1 โครงการ ศึกษาและดำเนินการป้องกัน แก้ไขปัญหาแบบบูรณาการด้าน สังคม สิ่งแวดล้อม ด้านสุขภาพ และโรคอุบัติใหม่ของประชากร และประชากรแฝงในเขตจังหวัด สมุทรปราการ	3,4	1	ศึกษาและดำเนินการป้องกันแก้ไขปัญหาแบบบูรณาการด้าน สังคม สิ่งแวดล้อม ด้านสุขภาพ และโรคอุบัติใหม่ของ ประชากรและประชากรแฝงในเขตจังหวัดสมุทรปราการ	7	สนง.สาธารณสุข จังหวัด สมุทรปราการ อปท. ที่เกี่ยวข้อง	25,000,000
2.5 โครงการของกระทรวงพลังงาน						2,100,000
2.5.1 โครงการของสำนักงานปลัดกระทรวงพลังงาน						2,100,000
กิจกรรมหลักที่ 2.13 เพิ่ม สมรรถนะด้านการบริหารและจัด การพลังงานครบวงจรในชุมชน ระดับตำบลและเครือข่ายพลังงาน ชุมชน	5	1	เพิ่มสมรรถนะด้านการบริหารและจัดการพลังงานครบวงจร ในชุมชนระดับตำบลและเครือข่ายพลังงานชุมชน 1. กิจกรรมองค์กรปกครองส่วนท้องถิ่นบริหารจัดการ การพลังงานที่ดี 2. กิจกรรมโรงเรียนพลังงานชุมชน 3. กิจกรรมส่งเสริมระบบอบแห้งพลังงานแสงอาทิตย์	12	สนง.พลังงาน จังหวัดสมุทรปราการ	1,000,000
กิจกรรมหลักที่ 2.14 เพิ่ม ประสิทธิภาพศูนย์บริการข้อมูล การอนุรักษ์พลังงานและพลังงาน ทดแทนเคลื่อนที่ (Energy Mobile Unit)	2	1	เพิ่มประสิทธิภาพศูนย์บริการข้อมูลการอนุรักษ์พลังงานและ พลังงานทดแทนเคลื่อนที่ (Energy Mobile Unit) - กิจกรรมออกหน่วยประชาสัมพันธ์ข้อมูลการอนุรักษ์ พลังงานและพลังงานทดแทน	12	สนง.พลังงาน จังหวัดสมุทรปราการ	500,000
กิจกรรมหลักที่ 2.15 ติดตั้ง พลังงานแสงอาทิตย์ผลิตพลังงาน ไฟฟ้าในหน่วยราชการ	2,3,4	1	ติดตั้งระบบพลังงานแสงอาทิตย์ผลิตพลังงานไฟฟ้าขนาด 10 กิโลวัตต์	12	สนง.พลังงาน จังหวัดสมุทรปราการ	600,000
2.6 โครงการของกระทรวงเกษตรและสหกรณ์						2,183,000
2.6.1 โครงการของสำนักงานปลัดกระทรวงเกษตรและสหกรณ์						63,000

ประเด็นการพัฒนา/ โครงการตามแผนพัฒนาจังหวัด	ยุทธศาสตร์ชาติ	แผนงาน	กิจกรรมย่อย	ตัวชี้วัด โครงการ	หน่วยดำเนินงาน	งบประมาณ
กิจกรรมหลักที่ 3.2 พัฒนาการ เกษตรตามแนวทฤษฎีใหม่	1,2	1	พัฒนาการเกษตรตามแนวทฤษฎีใหม่	5	สนง.เกษตรและ สหกรณ์จังหวัด สมุทรปราการ	63,000
2.6.2 โครงการของกรมปศุสัตว์						570,000
กิจกรรมหลักที่ 3.3 ศูนย์เรียนรู้ เศรษฐกิจพอเพียงด้านการเลี้ยงสัตว์	2	1	ศูนย์เรียนรู้เศรษฐกิจพอเพียงด้านการเลี้ยงสัตว์ 1) จัดตั้งศูนย์เรียนรู้เศรษฐกิจพอเพียงด้านการเลี้ยงสัตว์	5	สนง.ปศุสัตว์จังหวัด สมุทรปราการ	20,000
กิจกรรมหลักที่ 7.2 ป้องกันและ กำจัดโรคพิษสุนัขบ้า	4	1	ป้องกันและกำจัดโรคพิษสุนัขบ้า 1) จัดประชุมเชิงปฏิบัติการร่วมกับหน่วยงานที่เกี่ยวข้อง 2) ให้การสนับสนุนงบประมาณในการปฏิบัติงานป้องกันโรค พิษสุนัขบ้า 3) เก็บรวบรวมข้อมูลจำนวนประชากรสัตว์ที่ได้รับวัคซีน	8	สนง.ปศุสัตว์จังหวัด สมุทรปราการ	500,000
กิจกรรมหลักที่ 7.7 ป้องกันและ ควบคุมโรคไข้หวัดนก ไข้หวัดใหญ่ และโรคมือเท้าปาก	4	1	ป้องกันและควบคุมโรคไข้หวัดนก ไข้หวัดใหญ่ และโรคมือเท้า ปาก 1) จัดซื้อวัสดุ เคมีภัณฑ์ ครุภัณฑ์และอุปกรณ์สนับสนุน หน่วยงานที่เกี่ยวข้อง	8	สนง.ปศุสัตว์จังหวัด สมุทรปราการ	50,000
2.6.3 โครงการของกรมส่งเสริมการเกษตร						1,550,000
กิจกรรมหลักที่ 3.4 เพิ่มศักยภาพ ศูนย์เรียนรู้การเพิ่มประสิทธิภาพ การผลิตสินค้าเกษตร	4	1	เพิ่มศักยภาพศูนย์เรียนรู้การเพิ่มประสิทธิภาพการผลิตสินค้า เกษตร 1) ปรับปรุงข้อมูลพื้นฐานประจำศูนย์เรียนรู้การเพิ่ม ประสิทธิภาพการผลิตสินค้าเกษตร (ศพก.) และศูนย์เครือข่าย 2) ปรับปรุงจัดทำฐานเรียนรู้ ศพก. และศูนย์เครือข่าย 3) ปรับปรุงและพัฒนาแปลงเรียนรู้ ศพก. และศูนย์เครือข่าย 4) พัฒนาศักยภาพเกษตรกรต้นแบบ ศพก. และศูนย์เครือข่าย	3	สนง.เกษตรจังหวัด สมุทรปราการ	1,200,000
กิจกรรมหลักที่ 6.2 ส่งเสริมและ พัฒนาศักยภาพวิสาหกิจชุมชน จังหวัดสมุทรปราการ	4	1	ส่งเสริมและพัฒนาศักยภาพวิสาหกิจชุมชนจังหวัด สมุทรปราการ 1) เพิ่มศักยภาพศูนย์เรียนรู้การเพิ่มประสิทธิภาพการผลิต สินค้าเกษตร (ศพก.)	3	สนง.เกษตรจังหวัด สมุทรปราการ	350,000
2.7 โครงการของกระทรวงการท่องเที่ยวและกีฬา						5,000,000
2.7.1 โครงการของการกีฬาแห่งประเทศไทย						5,000,000
กิจกรรมหลักที่ 4.5 ส่งเสริม กิจกรรมกีฬาเพื่อเสริมสร้าง สุขภาพที่ดีให้กับประชาชนทุก กลุ่มวัย	4	1	ส่งเสริมกิจกรรมกีฬาเพื่อเสริมสร้างสุขภาพที่ดีให้กับ ประชาชนทุกกลุ่มวัย	8	สนง.การกีฬาแห่ง ประเทศไทยจังหวัด สมุทรปราการ	5,000,000
2.8 โครงการของสำนักงานพระพุทธศาสนาแห่งชาติ						2,500,000
กิจกรรมหลักที่ 4.3 พัฒนาศาสน สถานและส่งเสริมการปฏิบัติตาม หลักธรรมของศาสนา	4	1	พัฒนาศาสนสถานและส่งเสริมการปฏิบัติตามหลักธรรมของ ศาสนา	5	สนง. พระพุทธศาสนา จังหวัดสมุทรปราการ	1,000,000

ประเด็นการพัฒนา/ โครงการตามแผนพัฒนาจังหวัด	ยุทธศาสตร์ชาติ	แผนงาน	กิจกรรมย่อย	ตัวชี้วัด โครงการ	หน่วยดำเนินงาน	งบประมาณ
กิจกรรมหลักที่ 4.4 พัฒนาและสร้างเสริมการปฏิบัติตามหลักศีล 5 หลักธรรมของศาสนาเพื่อสร้างความภูมิใจร่วมกันให้กับนักเรียน นักศึกษา และประชาชน	4	1	พัฒนาและสร้างเสริมการปฏิบัติตามหลักศีล 5 หลักธรรมของศาสนาเพื่อสร้างความภูมิใจร่วมกันให้กับนักเรียน นักศึกษา และประชาชน	5	สนง. พระพุทธศาสนา จังหวัดสมุทรปราการ	1,500,000
3. โครงการขององค์กรปกครองส่วนท้องถิ่น						157,360,000
3.1 โครงการที่ 1 ส่งเสริมอาชีพเพื่อเพิ่มรายได้ให้กับประชาชนในพื้นที่ตามหลักเศรษฐกิจพอเพียง และเศรษฐกิจเชิงสร้างสรรค์ มุ่งสู่การแข่งขันใน						5,000,000
กิจกรรมหลักที่ 1.5 พัฒนาศักยภาพการดำรงชีวิตตามหลักปรัชญาของเศรษฐกิจพอเพียง	4	1	พัฒนาศักยภาพการดำรงชีวิตตามหลักปรัชญาของเศรษฐกิจพอเพียง 1) ถ่ายทอดองค์ความรู้ทักษะพื้นฐานในการดำรงชีวิตและการพัฒนาอาชีพที่เหมาะสม 2) ศึกษาดูงาน	5	องค์การบริหารส่วนจังหวัดสมุทรปราการ	1,000,000
กิจกรรมหลักที่ 1.6 พัฒนาคุณภาพชีวิตและส่งเสริมอาชีพประชาชน	3	1	พัฒนาคุณภาพชีวิตและส่งเสริมอาชีพประชาชน 1) ถ่ายทอดองค์ความรู้ทักษะพื้นฐานในการดำรงชีวิตและการพัฒนาอาชีพที่เหมาะสม 2) ศึกษาดูงาน	2	องค์การบริหารส่วนจังหวัดสมุทรปราการ	1,000,000
กิจกรรมหลักที่ 1.7 ฝึกอบรมเพิ่มรายได้ ลดรายจ่าย เพื่อการพัฒนาคุณภาพชีวิตของผู้ด้อยโอกาสจังหวัดสมุทรปราการ	3	1	ฝึกอบรมเพิ่มรายได้ ลดรายจ่าย เพื่อการพัฒนาคุณภาพชีวิตของผู้ด้อยโอกาสจังหวัดสมุทรปราการ 1) ส่งเสริมแนวคิด ความรู้ และทักษะในการประกอบอาชีพให้แก่กลุ่มผู้ด้อยโอกาสต่างๆ และประชาชนในเขตพื้นที่จังหวัดสมุทรปราการ 2) จัดการฝึกอบรม/กิจกรรม ในเขตพื้นที่จังหวัดสมุทรปราการ	2	องค์การบริหารส่วนจังหวัดสมุทรปราการ	1,000,000
กิจกรรมหลักที่ 1.8 ฝึกอบรมส่งเสริมอาชีพคนพิการจังหวัดสมุทรปราการ	3	1	ฝึกอบรมส่งเสริมอาชีพคนพิการจังหวัดสมุทรปราการ 1) ส่งเสริมความรู้ทักษะ ความชำนาญในการฝึกอาชีพด้านต่างๆ ให้คนพิการ ผู้ดูแลคนพิการ ผู้ช่วยคนพิการ อาสาสมัคร 2) จัดการฝึกอบรม/กิจกรรม ในเขตพื้นที่จังหวัดสมุทรปราการ	2	องค์การบริหารส่วนจังหวัดสมุทรปราการ	2,000,000
3.2 โครงการที่ 2 ส่งเสริมคุณภาพชีวิตประชาชน						87,710,000
กิจกรรมหลักที่ 2.6 จัดงานวันคนพิการสากลประจำปี	4	1	จัดงานวันคนพิการสากลประจำปี 1) จัดกิจกรรมวันพิการสากล 2) จัดกิจกรรมนันทนาการให้แก่คนพิการ	2	องค์การบริหารส่วนจังหวัดสมุทรปราการ	1,500,000
กิจกรรมหลักที่ 2.7 พัฒนาคุณภาพชีวิตคนพิการจังหวัดสมุทรปราการ	4	1	พัฒนาคุณภาพชีวิตคนพิการจังหวัดสมุทรปราการ 1) จัดอบรม/ศึกษาดูงานการพัฒนาการส่งเสริมอาชีพ การสร้างงานสร้างรายได้ 2) จัดอบรมเพื่อส่งเสริมสุขภาพให้คนพิการ 3) จัดอบรมการใช้ภาษาอังกฤษให้คนพิการและผู้ด้อยโอกาส	13	องค์การบริหารส่วนจังหวัดสมุทรปราการ	4,310,000
กิจกรรมหลักที่ 2.8 พัฒนาคุณภาพชีวิตให้แก่ผู้สูงอายุจังหวัดสมุทรปราการ	4	1	พัฒนาคุณภาพชีวิตให้แก่ผู้สูงอายุจังหวัดสมุทรปราการ 1) จัดฝึกอบรม/ศึกษาดูงาน 2) จัดกิจกรรมและนันทนาการต่าง ๆ สำหรับผู้สูงอายุ 3) ฝึกอบรมอาชีพระยะสั้นสำหรับผู้สูงอายุ	13	องค์การบริหารส่วนจังหวัดสมุทรปราการ	81,900,000

ประเด็นการพัฒนา/ โครงการตามแผนพัฒนาจังหวัด	ยุทธศาสตร์ชาติ	แผนงาน	กิจกรรมย่อย	ตัวชี้วัด โครงการ	หน่วยดำเนินงาน	งบประมาณ
3.3 โครงการที่ 4 พัฒนาระบบสาธารณสุขมูลฐาน สาธารณูปการให้ครอบคลุม และเพียงพอกับการใช้บริการของประชาชนในพื้นที่						22,500,000
กิจกรรมหลักที่ 4.1 แก้ไขปัญหา ความเดือดร้อนของประชาชนด้าน สาธารณสุขมูลฐาน สาธารณูปการให้ ครอบคลุมและเพียงพอ	4	1	แก้ไขปัญหาความเดือดร้อนของประชาชนด้านสาธารณสุขมูลฐาน สาธารณูปการให้ครอบคลุมและเพียงพอ	6,7	ที่ทำการปกครอง อำเภอทุกอำเภอ	5,000,000
กิจกรรมหลักที่ 4.2 พัฒนา สถานศึกษาเพื่อให้เพียงพอต่อการ ให้บริการการศึกษาขั้นพื้นฐาน	4	1	พัฒนาสถานศึกษาเพื่อให้เพียงพอต่อการให้บริการการศึกษา ขั้นพื้นฐาน	9	1.สนง.ศึกษาธิการ จังหวัดสมุทรปราการ 2.อปท.ที่เกี่ยวข้อง	10,000,000
กิจกรรมหลักที่ 4.3 พัฒนาศาสน สถานและส่งเสริมการปฏิบัติตาม หลักธรรมของศาสนา	4	1	พัฒนาศาสนสถานและส่งเสริมการปฏิบัติตามหลักธรรมของ ศาสนา	10	1.สนง. พระพุทธศาสนา จังหวัดสมุทรปราการ 2.อปท.ที่เกี่ยวข้อง	1,000,000
กิจกรรมหลักที่ 4.4 พัฒนาและ สร้างเสริมการปฏิบัติตามหลักศีล 5 หลักธรรมของศาสนาเพื่อสร้าง ความภูมิใจร่วมกันให้กับนักเรียน นักศึกษา และประชาชน	3	1	พัฒนาและสร้างเสริมการปฏิบัติตามหลักศีล 5 หลักธรรมของ ศาสนาเพื่อสร้างความภูมิใจร่วมกันให้กับนักเรียน นักศึกษา และ ประชาชน	10	1.สนง. พระพุทธศาสนา จังหวัดสมุทรปราการ 2.อปท.ที่เกี่ยวข้อง	1,500,000
กิจกรรมหลักที่ 4.5 ส่งเสริม กิจกรรมกีฬาเพื่อเสริมสร้าง สุขภาพที่ดีให้กับประชาชน ทุกกลุ่มวัย	3	1	ส่งเสริมกิจกรรมกีฬา เพื่อเสริมสร้างสุขภาพที่ดีให้กับประชาชน ทุกกลุ่มวัย	7	1.สำนักงานการ กีฬาแห่งประเทศไทย จังหวัด สมุทรปราการ 2.ที่ทำการปกครอง อำเภอทุกอำเภอ 3.อปท.ที่เกี่ยวข้อง	5,000,000
3.4 โครงการที่ 5 ยกระดับคุณภาพการศึกษา และพัฒนาสื่อการเรียนการสอนให้ทันสมัยเพียงพอต่อการให้บริการ						2,500,000
กิจกรรมหลักที่ 5.3 ปรับปรุง/ ซ่อมแซมโครงสร้างพื้นฐานพัฒนา ด้านการเรียนการสอนให้ มาตรฐานและปลอดภัย เพียงพอ ต่อการใช้งาน	3,4,6	1	ปรับปรุง/ซ่อมแซมโครงสร้างพื้นฐานพัฒนาด้านการเรียนการ สอนให้มาตรฐานและปลอดภัย เพียงพอต่อการใช้งาน	10	1.สนง.ศึกษาธิการ จังหวัดสมุทรปราการ 2.กระทรวงศึกษาธิการ 3.อปท.ที่เกี่ยวข้อง	2,500,000
3.5 โครงการที่ 7 ควบคุมและป้องกันแก้ไขปัญหาโรคติดต่อในคน/สัตว์ และโรคอุบัติใหม่						14,650,000
กิจกรรมหลักที่ 7.2 ป้องกันและ กำจัดโรคพิษสุนัขบ้า	3,4	1	ป้องกันและกำจัดโรคพิษสุนัขบ้า	7	องค์การบริหารส่วน จังหวัดสมุทรปราการ	500,000
กิจกรรมหลักที่ 7.3 ส่งเสริม สุขภาพเพื่อสร้างภูมิคุ้มกันโรค ให้แก่ประชาชน	4	1	ส่งเสริมสุขภาพเพื่อสร้างภูมิคุ้มกันโรคให้แก่ประชาชน 1) จัดประชุมเชิงปฏิบัติการ 2) จัดซื้อวัสดุ/อุปกรณ์	7	องค์การบริหารส่วน จังหวัดสมุทรปราการ	2,000,000
กิจกรรมหลักที่ 7.4 ป้องกันและ แก้ไขปัญหาโรคเอดส์ในชุมชน	4	1	ส่งเสริมสุขภาพเพื่อสร้างภูมิคุ้มกันโรคให้แก่ประชาชน 1) จัดประชุมเชิงปฏิบัติการ 2) จัดทำสื่อประชาสัมพันธ์ 3) สนับสนุนการดำเนินงานด้านการป้องกันโรคเอดส์	7	องค์การบริหารส่วน จังหวัดสมุทรปราการ	2,000,000
กิจกรรมหลักที่ 7.5 เสริมสร้าง สุขภาพที่ดีสู่วิถีชีวิตสมุทรปราการ	4	1	ส่งเสริมสุขภาพเพื่อสร้างภูมิคุ้มกันโรคให้แก่ประชาชน 1) จัดประชุมเชิงปฏิบัติการ 2) ฝึกอบรมทั้งในและนอกเขตจังหวัดสมุทรปราการ	7	องค์การบริหารส่วน จังหวัดสมุทรปราการ	10,000,000

ประเด็นการพัฒนา/ โครงการตามแผนพัฒนาจังหวัด	ยุทธศาสตร์ชาติ	แผนงาน	กิจกรรมย่อย	ตัวชี้วัด โครงการ	หน่วยดำเนินงาน	งบประมาณ
กิจกรรมหลักที่ 7.6 ป้องกันและควบคุมไข้เลือดออก	4	1	ส่งเสริมสุขภาพเพื่อสร้างภูมิคุ้มกันโรคให้แก่ประชาชน 1) จัดหาวัสดุ ครุภัณฑ์และอุปกรณ์สนับสนุนหน่วยงานที่เกี่ยวข้อง	7	องค์การบริหารส่วนจังหวัดสมุทรปราการ	100,000
กิจกรรมหลักที่ 7.7 ป้องกันและควบคุมโรคไข้หวัดนก ไข้หวัดใหญ่ และโรคมือเท้าปาก	4	1	ป้องกันและควบคุมโรคไข้หวัดนก ไข้หวัดใหญ่ และโรคมือเท้าปาก	7	องค์การบริหารส่วนจังหวัดสมุทรปราการ	50,000
3.6 โครงการที่ 8 โครงการศึกษาและดำเนินการป้องกันแก้ไขปัญหาแบบบูรณาการด้านสังคม สิ่งแวดล้อม ด้านสุขภาพ และโรคอุบัติใหม่ของประชากร						25,000,000
กิจกรรมหลักที่ 8.1 โครงการศึกษาและดำเนินการป้องกันแก้ไขปัญหาแบบบูรณาการด้านสังคม สิ่งแวดล้อม ด้านสุขภาพ และโรคอุบัติใหม่ของประชากรและประชากรแฝงในเขตจังหวัดสมุทรปราการ	3,4	1	ศึกษาและดำเนินการป้องกันแก้ไขปัญหาแบบบูรณาการด้านสังคม สิ่งแวดล้อม ด้านสุขภาพ และโรคอุบัติใหม่ของประชากรและประชากรแฝงในเขตจังหวัดสมุทรปราการ	7	อปท. ที่เกี่ยวข้อง	25,000,000
ประเด็นการพัฒนาที่ 3 ส่งเสริมระบบ Logistics เชื่อมโยงกับภูมิภาคอื่น และเขตเศรษฐกิจอาเซียน โดยพัฒนาการบริหารจัดการ และปรับปรุงโครงข่ายการคมนาคมขนส่งให้สมบูรณ์ยิ่งขึ้น เพื่อลดต้นทุนและเพิ่มขีดความสามารถในการแข่งขัน						1,156,036,500
1. โครงการของจังหวัด						298,670,000
1.1 โครงการที่ 1 พัฒนาโครงข่ายคมนาคมอุตสาหกรรมและโลจิสติกส์เพื่อเชื่อมโยงถนนสายหลัก สายรอง รองรับการบริการประชาชน และภาคธุรกิจ						298,670,000
กิจกรรมหลักที่ 1.3 ปรับปรุงซ่อมแซมถนนสายหลักที่ชำรุดหรือทรุดโทรม	2	1	กิจกรรมที่ 1.งานบูรณะทางผิวแอสฟัลต์ ทางหลวงหมายเลข 34 ตอน ทางเข้าท่าอากาศยานสุวรรณภูมิ – บางวัว (ตอน 1) ระหว่าง กม.19+000 – 20+850 (ทางหลักด้านซ้ายทาง) ระยะทาง 1.850 กิโลเมตร ต.บางโหลง อ.บางพลี จ.สมุทรปราการ 2. งานเสริมผิวแอสฟัลต์ ทางหลวงหมายเลข 34 ตอน ทางเข้าท่าอากาศยานสุวรรณภูมิ – บางวัว (ตอน 2) ระหว่าง กม. 21+200 – 23+834 (ทางขนานด้านซ้ายทาง) ระยะทาง 2.634 กิโลเมตร ต.ศีรษะจรเข้ใหญ่, ต.บางเสาธง อ.บางเสาธง จ.สมุทรปราการ 3. งานเสริมผิวแอสฟัลต์ ทางหลวงหมายเลข 3256 ตอน บางปู - บางพลี ระหว่าง กม.5+220 – 8+600 (ด้านซ้ายทาง) ระยะทาง 3.380 กิโลเมตร ต.แพรกษาใหม่ อ.เมืองสมุทรปราการ จ.สมุทรปราการ 4. การบูรณะโครงข่ายทางหลวงเชื่อมโยงระหว่างภาค ทางหลวงหมายเลข 3268 ตอน บางพลี - บางบ่อ (ตอน 2) ระหว่าง กม.19+200 – 22+900 (ด้านซ้ายทาง) ระยะทาง 3.700 กิโลเมตร ต.บางปลา, ต.บางเสาธง อ.บางพลี, อ.บางเสาธง จ.สมุทรปราการ 5. การบูรณะโครงข่ายทางหลวงเชื่อมโยงระหว่างภาค ทางหลวงหมายเลข 3268 ตอน บางพลี – บางบ่อ (ตอน 1) ระหว่าง กม.14+900 – 17+500 (ด้านซ้ายทาง) ระยะทาง 2.600 กิโลเมตร ต.บางปลา, ต.บางเสาธง อ.บางพลี, อ.บางเสาธง จ.สมุทรปราการ	1	แขวงทางหลวงสมุทรปราการ	116,000,000

ประเด็นการพัฒนา/ โครงการตามแผนพัฒนาจังหวัด	ยุทธศาสตร์ชาติ	แผนงาน	กิจกรรมย่อย	ตัวชี้วัด โครงการ	หน่วยดำเนินงาน	งบประมาณ
กิจกรรมหลักที่ 1.4 ปรับปรุง ซ่อมแซมถนนสายรองที่ชำรุด หรือทรุดโทรม	2	1	กิจกรรมที่ 1.ปรับปรุงซ่อมแซมถนนคอนกรีตข้ามคลองลัดนาเกลือ อำเภอพระสมุทรเจดีย์ จังหวัดสมุทรปราการ 2. ปรับปรุงซ่อมแซมถนนคอนกรีตเสริมเหล็กสายวัดขุนสมุทร จีน อำเภอพระสมุทรเจดีย์ จังหวัดสมุทรปราการ 3. ปรับปรุงซ่อมแซมถนนสายแยกทางหลวงชนบท สาย สป. 1006 - สถานีการแพทย์จักรีนฤเบดินทร์ อำเภอบางพลี จังหวัดสมุทรปราการ 4.ปรับปรุงถนนคอนกรีตเสริมเหล็กสายบ้านล่าง - คลอง กระออม (ช่วงที่ 2) อำเภอพระสมุทรเจดีย์ จังหวัด 5.ปรับปรุงผิวทางคอนกรีตเสริมเหล็ก พร้อมปรับปรุงระบบ ความปลอดภัยบริเวณแยกวัดบางหญ้าแพรก ตำบลบางหญ้า แพรก อำเภอพระประแดง จังหวัดสมุทรปราการ 6.งานชุดลอกท่อระบายน้ำ (Repair of Culvert) โดยใช้รถดูด โคลนเลน ระบบฉีดน้ำแรงดันสูง จำนวน 3 สายทาง 7.งานปรับปรุงผิวทางและแก้ไขจุดเสี่ยงในย่านชุมชน ในเขต พื้นที่จังหวัดสมุทรปราการ ถนนสาย ฉช.3001 แยก ทล.314 (กม.ที่ 14+800) บ้านลาดกระบัง (ตอน สมุทรปราการ) อ.บางบ่อ จ.สมุทรปราการ	1	แขวงทางหลวง ชนบทสมุทรปราการ	106,050,000
กิจกรรมหลักที่ 1.5 ปรับปรุง สัญญาณจราจรและสิ่งอำนวยความสะดวก ความสะดวกในเส้นทางคมนาคม สายหลัก สายรอง	2	1	กิจกรรมที่ 1. ปรับปรุงสนามกีฬาและอุปกรณ์ ในสวนสุขภาพบางหญ้า แพรก ตำบลบางหญ้าแพรก อำเภอพระประแดง จังหวัด สมุทรปราการ 2. งานติดตั้งไฟฟ้าแสงสว่างและไฟสัญญาณจราจร แยกทาง หลวงชนบทหมายเลข สป.1011 - บ้านลาดหวาย อำเภอบาง พลี จังหวัดสมุทรปราการ 3.งานปรับปรุงไฟฟ้าแสงสว่าง สาย สป.2001 แยกทางหลวง หมายเลข 34 (กม.ที่ 18+165) - บ้านลาดกระบัง อำเภอบางพลี, อำเภอบางเสาธง จังหวัด สมุทรปราการ	1	แขวงทางหลวง ชนบทสมุทรปราการ สำนักงานทางหลวง ชนบทที่ 1 (ปทุมธานี)	76,620,000
			4.ปรับปรุงไฟฟ้าแสงสว่างและงานอำนวยความสะดวก สาย สป.4010 เชื่อมทางหลวงหมายเลข 3243 - เขตบางขุนเทียน (กม.ที่ 0+000 - กม.ที่ 4+125) อำเภอพระสมุทรเจดีย์ จังหวัดสมุทรปราการ 5.ปรับปรุงไฟฟ้าแสงสว่างบริเวณแยกวัดบางหญ้าแพรกและ ทางขนาน ตำบลบางหญ้าแพรก อำเภอพระประแดง จังหวัด สมุทรปราการ เพิ่มประสิทธิภาพถนนเพื่อความปลอดภัยย่านชุมชนและผู้ใช้ ทางสัญจรจังหวัดสมุทรปราการ 6.โดยการติดตั้งปรับปรุงไฟฟ้าแสงสว่างและระบบควบคุมเพื่อ ความปลอดภัยแก่ผู้สัญจรและทรัพย์สินทางราชการบนถนน สายรอง 5 สายทาง			

ประเด็นการพัฒนา/ โครงการตามแผนพัฒนาจังหวัด	ยุทธศาสตร์ชาติ	แผนงาน	กิจกรรมย่อย	ตัวชี้วัด โครงการ	หน่วยดำเนินงาน	งบประมาณ
2. โครงการของกระทรวง กรม						772,366,500
2.1 โครงการของกระทรวงคมนาคม						709,616,500
2.1.1 โครงการของกรมทางหลวง						496,438,500
กิจกรรมหลักที่ 1.1 ก่อสร้างถนนที่เป็นเส้นทางใหม่เชื่อมถนนสายหลักเป็นเส้นทางใหม่เชื่อมถนนสายหลัก	2	1	ก่อสร้างถนนที่เป็นเส้นทางใหม่เชื่อมถนนสายหลัก 1) ก่อสร้างถนนและสิ่งประกอบที่เป็นเส้นทางใหม่ 2) ก่อสร้างถนนและสิ่งประกอบที่เป็นเส้นทางเชื่อมต่อ	1	แขวงทางหลวง สมุทรปราการ	20,000,000
กิจกรรมหลักที่ 1.2 ก่อสร้างถนนที่เป็นเส้นทางใหม่เชื่อมถนนสายรองเป็นเส้นทางใหม่เชื่อมถนนสายรอง	2	1	ก่อสร้างถนนที่เป็นเส้นทางใหม่เชื่อมถนนสายรอง 1) ก่อสร้างถนนและสิ่งประกอบที่เป็นเส้นทางเชื่อมต่อถนนสายรอง	1	แขวงทางหลวง สมุทรปราการ	10,000,000
กิจกรรมหลักที่ 1.3 ปรับปรุงซ่อมแซมถนนสายหลักที่ชำรุดหรือทรุดโทรม	2	1	กิจกรรมที่ 1.งานเสริมผิวแอสฟัลต์ ทางหมายเลข 34 ตอนควบคุม 0102 ตอนเข้าท่าอากาศยานสุวรรณภูมิ - บางวัว ตอน 1 ระหว่าง กม.13+000 - กม.16+500 ทางหลักด้านขวาทาง (เป็นช่วงๆ) 2.งานเสริมผิวแอสฟัลต์ ทางหมายเลข 34 ตอนควบคุม 0102 ตอนทางเข้าท่าอากาศยานสุวรรณภูมิ - บางวัว ตอน 2 ระหว่าง กม.19+531 - กม.21+900 และ กม.22+700 - กม.23+350 ทางหลักด้านขวาทาง (เป็นช่วงๆ)	1	แขวงทางหลวง สมุทรปราการ	266,438,500
			3.โครงการบูรณะโครงข่ายทางเชื่อมทางหลวงเชื่อมโยงระหว่างภาค ทางหลวงหมายเลข 34 ตอนควบคุม 0101 ตอนบางนา - ทางเข้าท่าอากาศยานสุวรรณภูมิ ระหว่าง กม.8+760 - กม.11+000 (ทางหลักด้านขวาทาง) 4.โครงการบูรณะโครงข่ายทางเชื่อมทางหลวงเชื่อมโยงระหว่างภาค ทางหลวงหมายเลข 3256 ตอนควบคุม 0101 ตอนบางปู - บางพลี ระหว่าง กม.1+600 - กม.5+220 5.ฟื้นฟูโครงสร้างพื้นฐานที่ได้รับความเสียหายจากอุทกภัย ทางหลวงหมายเลข 34 ตอนควบคุม 0101 ตอน บางนา - ทางเข้าท่าอากาศยานสุวรรณภูมิ ระหว่าง กม.8+400 - 8+800, กม.12+600 - กม.13+750 (ทางขนานด้านซ้ายทาง), กม.7+700 - กม.8+600, กม.9+400 - กม.9+950 (ทางขนานด้านขวาทาง) 6.ฟื้นฟูโครงสร้างพื้นฐานที่ได้รับความเสียหายจากอุทกภัย ทางหลวงหมายเลข 3117 ตอนควบคุม 0100 ตอน คลองด่าน - บางบ่อ ระหว่าง กม.5+000 - 7+000 7.ฟื้นฟูโครงสร้างพื้นฐานที่ได้รับความเสียหายจากอุทกภัย ทางหลวงหมายเลข 3433 ตอนควบคุม 0100 ตอนทางเข้า บางบ่อ ระหว่าง กม.0+760 - 2+000			
กิจกรรมหลักที่ 2.2 ก่อสร้างแนวถนนทางหลวงเดิมและถนนตัดใหม่	2	1	ก่อสร้างแนวถนนทางหลวงเดิมและถนนตัดใหม่ 1) สำรวจความคิดเห็นประชาชน 2) ก่อสร้างแนวถนนทางหลวงเดิม/ถนนตัดใหม่และสิ่งอำนวยความสะดวก	1	แขวงทางหลวง สมุทรปราการ	200,000,000

ประเด็นการพัฒนา/ โครงการตามแผนพัฒนาจังหวัด	ยุทธศาสตร์ชาติ	แผนงาน	กิจกรรมย่อย	ตัวชี้วัด โครงการ	หน่วยดำเนินงาน	งบประมาณ
2.1.2 โครงการของกรมทางหลวงชนบท						213,178,000
กิจกรรมหลักที่ 1.4 ปรับปรุง ซ่อมแซมถนนสายรองที่ชำรุด หรือทรุดโทรม	2	1	กิจกรรมที่ 1. ปรับปรุงถนน ฉช.3001 แยก ทล. 314 (กม.ที่ 14+800) - บ้านลาดกระบัง (ตอนสมุทรปราการ) 2. ปรับปรุงถนน สป.2001 แยก ทล.34 (กม.ที่ 18+165) - บ้านลาดกระบัง 3. เสริมผิวลาดบางแอสฟัลติกคอนกรีต สป.1005 แยก ทล.3 (กม.ที่ 60+250) - บ้านบางพลีน้อย 4. เสริมผิวลาดยางแอสฟัลติกคอนกรีต สป.2014 แยก ทล.34 (กม.ที่ 29+950) - โรงเรียนคลองหลุมลึก 5. เสริมผิวลาดยางแอสฟัลติกคอนกรีต , ก่อสร้างรางระบาย น้ำ ค.ส.ล. แบบเปิด/ปิด สป.1011 แยก ทล.3 (กม.ที่ 49+035) - บ้านบางกะสี 6. ปรับปรุงถนน คสล. สป.5004 แยก ทช. ฉช.3001 (กม.ที่ 11+555) - บ้านคลองนิมยตรา ต.บางบ่อ อ.บางบ่อ 7. ปรับปรุงสะพานข้ามคลองสรรพสามิต (บ้านศาลาแดง) ตำบลแหลมฟ้าผ่า อำเภอสุมทรีเจดีย์ 8. ปรับปรุงสะพานข้ามคลองสรรพสามิต (วัดศรีดิ่ง ตำบลบ้าน คลองสวน อำเภอสุมทรีเจดีย์	1	แขวงทางหลวง ชนบทสมุทรปราการ	127,100,000
กิจกรรมหลักที่ 1.5 ปรับปรุง สัญญาณจราจรและสิ่งอำนวยความสะดวก ความสะดวกในเส้นทางคมนาคม สายหลัก สายรอง	2	1	กิจกรรมที่ 1. ปรับปรุงเครื่องหมายจราจรบนผิวทางเพื่อความปลอดภัย สป.2001 แยกทางหลวงหมายเลข 34 -บ้านลาดกระบัง ต. ศรีษะจรเข้ น้อย อ.บางเสาธง 2. ปรับปรุงผิวทาง ป้ายจราจร ราวกันตราชายเพื่อความปลอดภัย สป.5003 เชื่อมทางหลวงท้องถิ่นบางเสาธง - บ้าน ข้างตาย ต.บางบ่อ อ.บางบ่อ 3. ปรับปรุงไฟฟ้าแสงสว่างและไฟฟ้าและไฟสัญญาณจราจร สป.4010 เชื่อมทางหลวงหมายเลข 3243 - เขตบางขุนเทียน ต.บ้านคลองสวน อ.พระสมุทรเจดีย์ 4. ปรับปรุงทางจักรยานบริเวณย่านชุมชน สป.2014 แยกทาง หลวงหมายเลข 34 - โรงเรียนคลองหลุมเล็ก ต.บ้านระกาศ อ.บางบ่อ 5. ปรับปรุงผิวทาง AC บริเวณย่านชุมชน สป.1005 แยกทาง หลวงหมายเลข 3 - บ้านบางพลีน้อย ต.บ้านระกาศ อ.บางบ่อ 6. ปรับปรุงไฟฟ้าแสงสว่างและไฟสัญญาณจราจร ราว อันตราย สป.5007 แยกทางหลวงชนบท สป.5004 - บ้านเทพ ราช ต.นิมยตรา อ.บางบ่อ 7. ปรับปรุงเครื่องหมายจราจรบนผิวทาง ปรับปรุงทางเพื่อ ความปลอดภัย สป.5004 แยกทางหลวงชนบท ฉช.3001 - บ้านคลองนิมยตรา ต.นิมยตรา อ.บางบ่อ 8. ปรับปรุงไฟฟ้าแสงสว่างและสัญญาณจราจร ฉช.3001 แยกทางหลวงหมายเลข 314 - บ้านลาดกระบัง (ตอน สมุทรปราการ) ต.คลองสวน และเป็ริง อ.บางบ่อ	1	แขวงทางหลวง ชนบทสมุทรปราการ	86,078,000

ประเด็นการพัฒนา/ โครงการตามแผนพัฒนาจังหวัด	ยุทธศาสตร์ชาติ	แผนงาน	กิจกรรมย่อย	ตัวชี้วัด โครงการ	หน่วยดำเนินงาน	งบประมาณ
2.2 โครงการของกระทรวงพลังงาน						750,000
2.2.1 โครงการของสำนักงานปลัดกระทรวงพลังงาน						750,000
กิจกรรมหลักที่ 1.10 กำกับ คุณภาพ การค้า การสำรอง และ ความปลอดภัย สถานประกอบ กิจการพลังงาน	2	1	กำกับคุณภาพ การค้า การสำรอง และความปลอดภัย สถานประกอบกิจการพลังงาน 1. กิจกรรม ตรวจสอบอนุญาตใหม่ ตรวจสอบอายุใบอนุญาต ตรวจสอบวาระ และตรวจตราสถานีบริการ 2. กิจกรรม ตรวจสอบคุณภาพน้ำมันสถานีบริการ	2	สนง.พลังงาน จังหวัดสมุทรปราการ	750,000
2.3 โครงการของกระทรวงมหาดไทย						22,000,000
2.3.1 โครงการของกรมส่งเสริมการปกครองท้องถิ่น						20,000,000
กิจกรรมหลักที่ 3.1 ก่อสร้าง ทางเดินเท้า คสล. และสะพาน	2	1	ก่อสร้างทางเดินเท้า คสล. และสะพาน	1	ที่ทำการปกครอง อำเภอทุกอำเภอ	10,000,000
กิจกรรมหลักที่ 3.2 ปรับปรุง/ ซ่อมแซมทางเดินเท้าและสะพาน	2	1	ปรับปรุง/ซ่อมแซมทางเดินเท้าและสะพาน	1	ที่ทำการปกครอง อำเภอทุกอำเภอ	10,000,000
2.3.2 โครงการของกรมโยธาธิการและผังเมือง						2,000,000
กิจกรรมหลักที่ 4.2 ประชาสัมพันธ์ เผยแพร่ ให้ประชาชนสามารถ นำมาใช้ประโยชน์ในการพัฒนา ที่ดิน	2	1	ประชาสัมพันธ์ เผยแพร่ ให้ประชาชนสามารถนำมาใช้ประโยชน์ในการพัฒนาที่ดิน	1	สนง.โยธาธิการและ ผังเมืองจังหวัด สมุทรปราการ	2,000,000
2.4 โครงการของสำนักงานตำรวจแห่งชาติ						40,000,000
กิจกรรมหลักที่ 1.6 จัดตั้งศูนย์ ควบคุมและสั่งการจราจรทางบก	2	1	จัดตั้งศูนย์ควบคุมและสั่งการจราจรทางบก 1) ปรับปรุง/ซ่อมแซมศูนย์ควบคุมและสั่งการจราจรทางบกที่ ชำรุดทรุดโทรม 2) จัดหาอุปกรณ์/ครุภัณฑ์ศูนย์ควบคุมและสั่งการจราจรทาง บก	2	ตำรวจภูธรจังหวัด สมุทรปราการ	10,000,000
กิจกรรมหลักที่ 1.7 ป้ายจราจร อัจฉริยะอำนวยความสะดวก การจราจร	2	1	ป้ายจราจรอัจฉริยะอำนวยความสะดวกการจราจร 1) จัดทำป้ายจราจร และสื่อประชาสัมพันธ์	2	ตำรวจภูธรจังหวัด สมุทรปราการ	10,000,000
กิจกรรมหลักที่ 1.8 สร้างเสริม ความปลอดภัยให้แก่ผู้ขับขี่ รถจักรยานยนต์	2	1	สร้างเสริมความปลอดภัยให้แก่ผู้ขับขี่รถจักรยานยนต์ 1) รณรงค์ประชาสัมพันธ์การสวมหมวกกันน็อคให้กับ ประชาชน	2	ตำรวจภูธรจังหวัด สมุทรปราการ	10,000,000
กิจกรรมหลักที่ 1.9 สร้างความรู้ ความเข้าใจให้กับสมาชิกเครือข่าย อาสาสมัครจราจรเชิงวิชาการและ เชิงปฏิบัติ	2	1	สร้างความรู้ ความเข้าใจให้กับสมาชิกเครือข่ายอาสาสมัคร จราจรเชิงวิชาการและเชิงปฏิบัติ 1) ฝึกอบรมอาสาสมัครจราจรเชิงวิชาการและเชิงปฏิบัติ	2	ตำรวจภูธรจังหวัด สมุทรปราการ	10,000,000
3. โครงการขององค์กรปกครองส่วนท้องถิ่น						85,000,000
3.1 โครงการที่ 3 พัฒนาโครงข่ายการคมนาคมระดับหมู่บ้าน/ชุมชนเพื่อเชื่อมโยงเส้นทางคมนาคมสายหลัก สายรอง						20,000,000
กิจกรรมหลักที่ 3.1 ก่อสร้าง ทางเดินเท้า คสล. และสะพาน	2	1	ก่อสร้างทางเดินเท้า คสล. และสะพาน	1	อปท.ที่เกี่ยวข้อง	10,000,000
กิจกรรมหลักที่ 3.2 ปรับปรุง/ ซ่อมแซมทางเดินเท้าและสะพาน	2	1	ปรับปรุง/ซ่อมแซมทางเดินเท้าและสะพาน	1	อปท.ที่เกี่ยวข้อง	10,000,000

ประเด็นการพัฒนา/ โครงการตามแผนพัฒนาจังหวัด	ยุทธศาสตร์ชาติ	แผนงาน	กิจกรรมย่อย	ตัวชี้วัด โครงการ	หน่วยดำเนินงาน	งบประมาณ
3.2 โครงการที่ 4 วางผังเมืองการพัฒนาพื้นที่โดยรอบสถานีรถไฟฟ้ามหานครเพื่อรองรับระบบการขนส่งทางรางในเขตจังหวัดสมุทรปราการ						65,000,000
กิจกรรมหลักที่ 4.3 การจัดทำ แผนแม่บทการพัฒนาพื้นที่การจัด ระเบียบการใช้ประโยชน์ที่ดินและ โครงสร้างพื้นฐานตามแนวเส้นทาง รถไฟฟ้าจังหวัดสมุทรปราการ	2	1	การจัดทำแผนแม่บทการพัฒนาพื้นที่การจัดระเบียบการใช้ ประโยชน์ที่ดินและโครงสร้างพื้นฐานตามแนวเส้นทาง รถไฟฟ้าจังหวัดสมุทรปราการ	3	องค์การบริหารส่วน จังหวัดสมุทรปราการ	25,000,000
กิจกรรมหลักที่ 4.4 การจัดทำ แผนแม่บทพัฒนาระบบ โครงสร้างพื้นฐานการคมนาคม ขนส่งในพื้นที่จังหวัดสมุทรปราการ	2	1	การจัดทำแผนแม่บทพัฒนาระบบโครงสร้างพื้นฐานการ คมนาคมขนส่งในพื้นที่จังหวัด สมุทรปราการ	3	องค์การบริหารส่วน จังหวัดสมุทรปราการ	40,000,000
ประเด็นการพัฒนาที่ 4 ส่งเสริมกิจกรรมการท่องเที่ยวเชิงนิเวศ ประวัติศาสตร์ ศิลปวัฒนธรรม กีฬาและนันทนาการ โดยการพัฒนาแหล่ง ท่องเที่ยว ผู้ประกอบการ สินค้าและบริการ รวมทั้งส่งเสริมเทคโนโลยีดิจิทัลเพื่อการท่องเที่ยว						289,836,100
1. โครงการของจังหวัด						69,636,100
1.1 โครงการที่ 1 พัฒนาโครงสร้างพื้นฐานการคมนาคมและสิ่งอำนวยความสะดวกเชื่อมโยงแหล่งท่องเที่ยวประจำจังหวัด						36,000,000
กิจกรรมหลักที่ 1.2 พัฒนาและ ปรับปรุงสิ่งอำนวยความสะดวกใน แหล่งท่องเที่ยว	2,4	1	ยกระดับมาตรฐานทางหลวงชนบทเพื่อสนับสนุนการ ท่องเที่ยวจังหวัดสมุทรปราการ โดยการปรับปรุงผิวทาง จราจรและติดตั้งป้ายแนะนำสถานที่สำคัญ แหล่งท่องเที่ยว จำนวน 4 สายทาง 1.ถนนสาย สป.1006 แยกทางหลวงหมายเลข 3 (กม.ที่ 52+600)-เคหะบางพลี 9,000,000 บาท 2.ถนนสาย สป.2001 แยกทางหลวงหมายเลข 34 (กม.ที่ 18+165)-บ้านลาดกระบัง 9,000,000 บาท 3.ถนนสาย สป.2003 แยกทางหลวงหมายเลข 34 (กม.ที่ 26+150)-ทางหลวงพิเศษหมายเลข 7 9,000,000 บาท 4.ถนนสาย สป.5004 แยกทางหลวงชนบทพฉ.3001(กม.ที่ 11+485)-บ้านคลองนิมยตรา 9,000,000 บาท	1	สำนักงานทางหลวง ชนบทที่ ๑ (ปทุมธานี)	36,000,000
1.2 โครงการที่ 2 เพิ่มศักยภาพการแข่งขันการท่องเที่ยวจังหวัดสมุทรปราการ						32,818,000
กิจกรรมหลักที่ 2.4 ประชาสัมพันธ์การท่องเที่ยว จังหวัดสมุทรปราการ	2	1	ประชาสัมพันธ์เชิงรุกส่งเสริมการท่องเที่ยวและเสริมสร้าง ความเชื่อมั่นให้แก่นักท่องเที่ยว เพื่อรองรับการท่องเที่ยว ใหม่ (New Normal) 1. ดำเนินการจัดสร้าง Microsite สำหรับเป็นศูนย์กลางสำหรับ แสดงผล เพื่อเป็นสื่อกลางในการเผยแพร่ข้อมูลสถานแหล่ง ท่องเที่ยว 2. จัดทำคัลลิบวิตีไอส์น จัดหาบุคคลที่มีชื่อเสียง และจัดกิจกรรมออนไลน์ด้านการท่องเที่ยว	2,3	สนง.ท่องเที่ยวและ กีฬาจังหวัด สมุทรปราการ	3,000,000
กิจกรรมหลักที่ 2.5 ท่องเที่ยว ประวัติศาสตร์ ย้อนรอยเล่าขาน วิกฤตการณ์ ร.ศ. 112	2,3	1	ท่องเที่ยวประวัติศาสตร์ ย้อนรอยเล่าขาน วิกฤตการณ์ ร.ศ. 112 1.ประชาสัมพันธ์การจัดงานผ่านสื่อต่าง ๆ 2.ออกแบบ ตกแต่ง สถานที่ จัดกิจกรรมต่าง ๆ ให้สอดคล้อง กับยุคสมัย ร.ศ.112	2,3	สำนักงานการ ท่องเที่ยวกีฬา จังหวัดสมุทรปราการ	3,000,000

ประเด็นการพัฒนา/ โครงการตามแผนพัฒนาจังหวัด	ยุทธศาสตร์ชาติ	แผนงาน	กิจกรรมย่อย	ตัวชี้วัด โครงการ	หน่วยดำเนินงาน	งบประมาณ
กิจกรรมหลักที่ 2.9 จัดทำสื่อประชาสัมพันธ์และกิจกรรมการท่องเที่ยวจังหวัดสมุทรปราการ	2	1	จัดทำสื่อประชาสัมพันธ์และกิจกรรมการท่องเที่ยวจังหวัดสมุทรปราการ 1. พัฒนา Line OA เพื่อประชาสัมพันธ์แหล่งท่องเที่ยว 2. ถ่ายวิดีโอ 360 องศา เพื่อประชาสัมพันธ์แหล่งท่องเที่ยวจำนวน 20 สถานที่ 3. สร้าง QR Cod เพื่อให้นักท่องเที่ยวสแกน AR 4. สร้างแอปพลิเคชันประชาสัมพันธ์แหล่งท่องเที่ยว	2,3	สำนักงานการท่องเที่ยวและกีฬาจังหวัดสมุทรปราการ	10,000,000
กิจกรรมหลักที่ 2.16 ส่งเสริมการท่องเที่ยวเชิงกีฬา และนันทนาการเพื่อรองรับการท่องเที่ยววิถีชีวิตวิถีใหม่	2	1	ส่งเสริมการท่องเที่ยวเชิงกีฬาและนันทนาการ เพื่อรองรับการท่องเที่ยววิถีชีวิตวิถีใหม่ 1.จัดการประชุมเชิงปฏิบัติการเกี่ยวกับการท่องเที่ยว	1,2	สนง.ท่องเที่ยวและกีฬาจังหวัดสมุทรปราการ	1,600,000
กิจกรรมหลักที่ 2.17 ส่งเสริมการท่องเที่ยวชุมชนในพื้นที่อำเภอเมืองสมุทรปราการ	2	1	ส่งเสริมการท่องเที่ยวชุมชนในพื้นที่อำเภอเมืองสมุทรปราการ 1.อบรมการฝึกอาชีพทำสินค้าจากทรัพยากรในชุมชน 2.อบรมชุดรักษาความปลอดภัยในหมู่บ้านและอนุรักษ์แหล่งท่องเที่ยว 3.ประชาสัมพันธ์สินค้าชุมชนและส่งเสริมการท่องเที่ยวในชุมชน 4.จัดกิจกรรมประชาสัมพันธ์สินค้าชุมชนและส่งเสริมการท่องเที่ยว	2	ที่ว่าการอำเภอเมืองสมุทรปราการ	5,500,000
กิจกรรมหลักที่ 2.18 ส่งเสริมการท่องเที่ยวเชิงวัฒนธรรมและวิถีชีวิตชุมชนจังหวัดสมุทรปราการ	2	1	ส่งเสริมการท่องเที่ยวเชิงวัฒนธรรมอนุรักษ์สืบสานวัฒนธรรมมวยไทย 1.งานจัดเตรียมสถานที่สำหรับจัดพิธีไหว้ครูมวยไทยและการแข่งขันชกมวย	2,3	สำนักงานการท่องเที่ยวและกีฬาจังหวัดสมุทรปราการ	1,500,000
กิจกรรมหลักที่ 2.19 เชฟชุมชนเพื่อยกระดับการท่องเที่ยวเชิงอาหารจังหวัดสมุทรปราการ	2	1	โครงการเชฟชุมชนเพื่อยกระดับการท่องเที่ยวเชิงอาหารจังหวัดสมุทรปราการ (Gastronomy Tourism) 1.คัดเลือกชุมชนเข้าร่วมโครงการเชฟชุมชน และออกแบบจัดทำหลักสูตร จัดทำคู่มือมาตรฐานการปฏิบัติงานสำหรับเชฟชุมชน เพื่อใช้ในการฝึกอบรม 2.เผยแพร่สูตรอาหารถิ่นและจัดงานอาหาร "พื้นถิ่นเมืองปากน้ำอาหารอร่อย"	3	สำนักงานการท่องเที่ยวและกีฬาจังหวัดสมุทรปราการ	3,500,000
กิจกรรมที่ 2.20 ต้นแบบเพื่อยกระดับการให้บริการของสถานประกอบการสู่มาตรฐานความปลอดภัยด้านสุขอนามัย (SHA) ตามวิถีการท่องเที่ยวแนวใหม่ (New Normal Tourism Services) เพื่อมุ่งสู่การท่องเที่ยวคุณภาพสูง	2	1	ต้นแบบเพื่อยกระดับการให้บริการของสถานประกอบการสู่มาตรฐานความปลอดภัยด้านสุขอนามัย (SHA) ตามวิถีการท่องเที่ยวแนวใหม่ (New Normal Tourism Services) เพื่อมุ่งสู่การท่องเที่ยวคุณภาพสูง 1.คัดเลือกกลุ่มเป้าหมายในการฝึกอบรมสัมมนาเพื่อยกระดับการให้บริการและปรับปรุงสถานประกอบการสู่มาตรฐานความปลอดภัยด้านสุขอนามัย (SHA)	2	สำนักงานการท่องเที่ยวและกีฬาจังหวัดสมุทรปราการ	500,000
กิจกรรมหลักที่ 2.21 ส่งเสริมการท่องเที่ยวเชิงกีฬาเพื่อสุขภาพ	2	1	โครงการส่งเสริมการท่องเที่ยวเชิงกีฬาเพื่อสุขภาพ (Sports Tourism) - ดำเนินการกิจกรรม การจัดงานปั่นจักรยานเพื่อสุขภาพและการท่องเที่ยว	3	สำนักงานการท่องเที่ยวและกีฬาจังหวัดสมุทรปราการ	3,000,000

ประเด็นการพัฒนา/ โครงการตามแผนพัฒนาจังหวัด	ยุทธศาสตร์ชาติ	แผนงาน	กิจกรรมย่อย	ตัวชี้วัด โครงการ	หน่วยดำเนินงาน	งบประมาณ
กิจกรรมหลักที่ 2.22 พัฒนาและฟื้นฟูแหล่งท่องเที่ยวของวิสาหกิจชุมชนบางปลานูวิทวิถี (บ้านบางกะอี) เชื่อมโยงการท่องเที่ยวชุมชน	1	1	ดำเนินการปรับปรุงฐานการเรียนรู้ ในศูนย์การเรียนรู้ตามรอยศาสตร์พระราชาคำบางปลา อำเภอบางพลี จังหวัดสมุทรปราการ (ในพื้นที่วิสาหกิจชุมชนบางปลานูวิทวิถี)	2	ที่ทำการปกครองอำเภอบางพลี	218,000
กิจกรรมหลักที่ 2.23 เสริมสร้างเอกลักษณ์และค่านิยมความเป็นไทย จังหวัดสมุทรปราการ	2	1	เสริมสร้างเอกลักษณ์และค่านิยมความเป็นไทย จังหวัดสมุทรปราการ -จัดกิจกรรมค่ายเยาวชนเสริมสร้างเอกลักษณ์และค่านิยมความเป็นไทย และอบรมมารยาทไทย	2	สำนักงานวัฒนธรรมจังหวัดสมุทรปราการ	1,000,000
1.3 โครงการที่ 3 ส่งเสริมเส้นทางสินค้า OTOP และบริการเพื่อการท่องเที่ยวจังหวัดสมุทรปราการ						818,100
กิจกรรมหลักที่ 3.2 สร้างมูลค่าเพิ่มสินค้าและบริการด้านการท่องเที่ยวที่เป็นอัตลักษณ์ของพื้นที่	2	1	สร้างมูลค่าเพิ่มสินค้าและบริการด้านการท่องเที่ยวที่เป็นอัตลักษณ์ของพื้นที่ 1. ประชุมเชิงปฏิบัติการค้นหาผู้ประกอบการชุมชน (Champ) 2. การทดสอบโปรแกรมการท่องเที่ยว 3. การจัดทำโปรแกรมภาพรวมเพื่อใช้เป็นโปรแกรมการท่องเที่ยวชุมชน	2,3	สนง.พัฒนาชุมชนจังหวัดสมุทรปราการ	818,100
2. โครงการของกระทรวง กรม						120,500,000
2.1 โครงการของกระทรวงคมนาคม						25,000,000
2.1.1 โครงการของกรมทางหลวง						25,000,000
กิจกรรมหลักที่ 1.1 พัฒนาและปรับปรุงถนนที่เป็นเส้นทางเชื่อมโยงด้านการคมนาคมแหล่งท่องเที่ยวสำคัญ	2	1	พัฒนาและปรับปรุงถนนที่เป็นเส้นทางเชื่อมโยงด้านการคมนาคมแหล่งท่องเที่ยวสำคัญ - ก่อสร้าง/ปรับปรุงทางและสะพาน	1	แขวงทางหลวงสมุทรปราการ	25,000,000
2.2 โครงการของกระทรวงมหาดไทย						43,000,000
2.2.1 โครงการของกรมส่งเสริมการปกครองท้องถิ่น						3,000,000
กิจกรรมหลักที่ 1.4 พัฒนาสิ่งอำนวยความสะดวกและความปลอดภัยในแหล่งท่องเที่ยว	2	1	พัฒนาสิ่งอำนวยความสะดวกและความปลอดภัยในแหล่งท่องเที่ยว - ก่อสร้าง/ปรับปรุงทางสิ่งอำนวยความสะดวก	1	ที่ทำการปกครองจังหวัด	3,000,000
2.2.2 โครงการของกรมการปกครอง						39,000,000
กิจกรรมหลักที่ 1.5 ก่อสร้างถนน คสล. และเส้นทางจักรยานเพื่อการท่องเที่ยวและขนถ่ายสินค้าทางการเกษตร เชื่อมโยงหมู่ที่ 4,5,6 ตำบลบางกะเจ้ากับตำบลบางกอบัว อำเภอบางพลี จังหวัดสมุทรปราการ	2	1	ก่อสร้างถนน คสล. และเส้นทางจักรยานเพื่อการท่องเที่ยวและขนถ่ายสินค้าทางการเกษตร เชื่อมโยงหมู่ที่ 4,5,6 ตำบลบางกะเจ้ากับตำบลบางกอบัว อำเภอบางพลี จังหวัดสมุทรปราการ	1	อำเภอบางพลี	39,000,000
2.2.3 โครงการของกรมการพัฒนาชุมชน						1,000,000
กิจกรรมหลักที่ 3.1 เพิ่มทักษะการผลิตสินค้า OTOP และสินค้าชุมชนให้ได้มาตรฐาน	2	1	เพิ่มทักษะการผลิตสินค้า OTOP และสินค้าชุมชนให้ได้มาตรฐาน 1) พัฒนาทักษะการผลิตสินค้า OTOP และสินค้าชุมชน 2) ส่งเสริมสินค้า OTOP และสินค้าชุมชนให้ได้รับการรองมาตรฐาน	2,3,4	สนง.พัฒนาชุมชนจังหวัดสมุทรปราการ	1,000,000

ประเด็นการพัฒนา/ โครงการตามแผนพัฒนาจังหวัด	ยุทธศาสตร์ชาติ	แผนงาน	กิจกรรมย่อย	ตัวชี้วัด โครงการ	หน่วยดำเนินงาน	งบประมาณ
2.3 โครงการของกระทรวงการท่องเที่ยวและกีฬา						42,500,000
2.3.1 โครงการของสำนักงานปลัดกระทรวงการท่องเที่ยวและกีฬา						42,500,000
กิจกรรมหลักที่ 1.3 พัฒนาเส้นทางจักรยานเพื่อการท่องเที่ยวเชิงสุขภาพ	2,3	1	พัฒนาเส้นทางจักรยานเพื่อการท่องเที่ยวเชิงสุขภาพ - ก่อสร้าง/ปรับปรุงทางพร้อมสิ่งอำนวยความสะดวก	1	สนง.ท่องเที่ยวและกีฬาจังหวัดสมุทรปราการ	2,500,000
กิจกรรมหลักที่ 2.1 พัฒนาแหล่งท่องเที่ยวที่เป็นประวัติศาสตร์และศิลปวัฒนธรรม	2	1	พัฒนาแหล่งท่องเที่ยวที่เป็นประวัติศาสตร์ และศิลปวัฒนธรรม - ปรับปรุง/ซ่อมแซมอาคารและสิ่งประกอบ	1	สนง.ท่องเที่ยวและกีฬาจังหวัดสมุทรปราการ	10,000,000
กิจกรรมหลักที่ 2.3 เพิ่มขีดความสามารถผู้ประกอบการภาคอุตสาหกรรมท่องเที่ยวและเครือข่าย	2,3	1	เพิ่มขีดความสามารถผู้ประกอบการภาคอุตสาหกรรมท่องเที่ยวและเครือข่าย	1	สนง.ท่องเที่ยวและกีฬาจังหวัดสมุทรปราการ	30,000,000
2.4 โครงการของสำนักงานตำรวจแห่งชาติ						10,000,000
กิจกรรมที่ 4.1 การอำนวยความสะดวกและรักษาความปลอดภัยให้กับนักท่องเที่ยวและบุคคลสำคัญในแหล่งท่องเที่ยว	2	1	การอำนวยความสะดวกและรักษาความปลอดภัยให้กับนักท่องเที่ยวและบุคคลสำคัญในแหล่งท่องเที่ยว 1) พัฒนาบุคลากรในหน่วยงานให้มีความรู้ความสามารถตลอดจนทัศนคติที่ดีในการปฏิบัติงาน ทำให้สามารถให้บริการได้อย่างมีคุณภาพมาตรฐาน 2) พัฒนาระบบรถนำขบวน ในกรณีนำขบวนบุคคลสำคัญหรือแขกของรัฐบาล และหน่วยงานภาครัฐ สถาบันต่างๆ ตลอดจนคณะนักท่องเที่ยว ที่เดินทางไปตามพื้นที่ต่างๆ 3) พัฒนาระบบเทคโนโลยีสารสนเทศเพื่อให้บริการนักท่องเที่ยวได้อย่างมีคุณภาพ	2	ตำรวจภูธรจังหวัดสมุทรปราการ	5,000,000
กิจกรรมที่ 4.2 พัฒนาเครือข่ายการเฝ้าระวังในการรักษาความปลอดภัยให้กับนักท่องเที่ยวและบุคคลสำคัญบริเวณท่าอากาศยานสนามบินสุวรรณภูมิ	2	1	พัฒนาเครือข่ายการเฝ้าระวังในการรักษาความปลอดภัยให้กับนักท่องเที่ยวและบุคคลสำคัญบริเวณท่าอากาศยานสนามบินสุวรรณภูมิ - ถ่ายทอดองค์ความรู้ให้กับบุคลากรและเจ้าหน้าที่ที่เกี่ยวข้อง	2	ตำรวจภูธรจังหวัดสมุทรปราการ	5,000,000
3. โครงการขององค์กรปกครองส่วนท้องถิ่น						99,700,000
3.1 โครงการที่ 1 พัฒนาโครงสร้างพื้นฐานการคมนาคมและสิ่งอำนวยความสะดวกเชื่อมโยงแหล่งท่องเที่ยวประจำจังหวัด						7,500,000
กิจกรรมหลักที่ 1.1 พัฒนาและปรับปรุงถนนที่เป็นเส้นทางเชื่อมโยงด้านการคมนาคมแหล่งท่องเที่ยวสำคัญ	2	1	พัฒนาและปรับปรุงถนนที่เป็นเส้นทางเชื่อมโยงด้านการคมนาคมแหล่งท่องเที่ยวสำคัญ - ก่อสร้าง/ปรับปรุงทางและสะพาน	1	อปท.ที่เกี่ยวข้อง	5,000,000
กิจกรรมหลักที่ 1.3 พัฒนาเส้นทางจักรยานเพื่อการท่องเที่ยวเชิงสุขภาพ	2,3	1	พัฒนาเส้นทางจักรยานเพื่อการท่องเที่ยวเชิงสุขภาพ - ก่อสร้าง/ปรับปรุงทางพร้อมสิ่งอำนวยความสะดวก	1	อปท.ที่เกี่ยวข้อง	2,500,000
3.2 โครงการที่ 2 เพิ่มศักยภาพการแข่งขันการท่องเที่ยวจังหวัดสมุทรปราการ						72,200,000
กิจกรรมหลักที่ 2.6 จัดงานประเพณีสงกรานต์	2	1	สนับสนุนการจัดงานประเพณีสงกรานต์	2,3	องค์การบริหารส่วนจังหวัดสมุทรปราการ	4,500,000
กิจกรรมหลักที่ 2.7 ส่งเสริมการท่องเที่ยวเชิงประวัติศาสตร์ งานสมโภชสมุทรปราการ	2	1	จัดงานสมโภชสมุทรปราการ ณ บริเวณศาลากลางจังหวัดสมุทรปราการ	2,3	องค์การบริหารส่วนจังหวัดสมุทรปราการ	10,000,000

ประเด็นการพัฒนา/ โครงการตามแผนพัฒนาจังหวัด	ยุทธศาสตร์ชาติ	แผนงาน	กิจกรรมย่อย	ตัวชี้วัด โครงการ	หน่วยดำเนินงาน	งบประมาณ
กิจกรรมหลักที่ 2.8 ส่งเสริมและ ประชาสัมพันธ์การท่องเที่ยว จังหวัดสมุทรปราการในช่วง เทศกาลกลางปีใหม่	2	1	จัดงานในช่วงเทศกาลปีใหม่ ณ บริเวณตลาดน้ำบางน้ำผึ้ง	2,3	องค์การบริหารส่วน จังหวัดสมุทรปราการ	3,500,000
กิจกรรมหลักที่ 2.10 จัดกิจกรรม ในงานมัสการองค์พระสมุทร เจดีย์และงานกาชาดจังหวัดสมุทร ปราการ	2	1	จัดกิจกรรมในงานมัสการองค์พระสมุทรเจดีย์และงาน กาชาดจังหวัดสมุทรปราการ	2,3	องค์การบริหารส่วน จังหวัดสมุทรปราการ	3,000,000
กิจกรรมหลักที่ 2.11 จัดงาน ประเพณีรับบัว	2	1	สนับสนุนการจัดงานประเพณีรับบัว	2,3	องค์การบริหารส่วน จังหวัดสมุทรปราการ	10,000,000
กิจกรรมหลักที่ 2.12 ส่งเสริมการ ท่องเที่ยวเชิงวัฒนธรรมและ ประเพณีอันดีงามของท้องถิ่น (งานลอยกระทงจังหวัด สมุทรปราการ)	2	1	จัดงานลอยกระทงจังหวัดสมุทรปราการ	2,3	องค์การบริหารส่วน จังหวัดสมุทรปราการ	5,000,000
กิจกรรมหลักที่ 2.13 เสริมสร้าง ภาพลักษณ์และการ ประชาสัมพันธ์การท่องเที่ยว จังหวัดสมุทรปราการ	2	1	1. ออกแบบผลิตสื่อ หนังสือ คู่มือการโฆษณาประชาสัมพันธ์ 2. จัดนิทรรศการ การจัดกิจกรรมฝึกอบรมและการ ประชาสัมพันธ์	2,3	องค์การบริหารส่วน จังหวัดสมุทรปราการ	20,000,000
กิจกรรมหลักที่ 2.14 ส่งเสริมการ ท่องเที่ยวของจังหวัด สมุทรปราการ“ในงานเทศกาล เที่ยวเมืองไทย”	2	1	จัดงานแสดง ณ อาคารชาเลนเจอร์ 1 – 3 ศูนย์การแสดง สินค้าและการประชุม อิมแพ็ค เมืองทองธานี จังหวัดนนทบุรี หรือสถานที่อื่นที่เหมาะสม	2,3	องค์การบริหารส่วน จังหวัดสมุทรปราการ	8,000,000
กิจกรรมหลักที่ 2.15 จัดทำป้าย ประชาสัมพันธ์การท่องเที่ยว จังหวัดสมุทรปราการ (Billboard)	2	1	จัดทำป้ายประชาสัมพันธ์การท่องเที่ยวจังหวัดสมุทรปราการ (Billboard) จำนวน 2 ป้าย	2,3	องค์การบริหารส่วน จังหวัดสมุทรปราการ	8,200,000
3.2 โครงการที่ 3 ส่งเสริมเส้นทางสินค้า OTOP และบริการเพื่อการท่องเที่ยวจังหวัดสมุทรปราการ						20,000,000
กิจกรรมหลักที่ 3.4 จัดงานตลาด น้ำดอกแก้วในงานกาชาด	2	1	จัดงานตลาดน้ำดอกแก้วในงานกาชาด	2,3	องค์การบริหารส่วน จังหวัดสมุทรปราการ	12,000,000
กิจกรรมหลักที่ 3.5 จัดงานรื่นรมย์ ชมของดีสมุทรปราการ	2	1	จัดงานรื่นรมย์ ชมของดีสมุทรปราการ	2,3	องค์การบริหารส่วน จังหวัดสมุทรปราการ	8,000,000
ประเด็นการพัฒนาที่ 5 เสริมสร้างความปลอดภัยในชีวิต และทรัพย์สินของประชาชน โดยการพัฒนาระบบป้องกันและแก้ไขปัญหาภัย คุกคามด้านความมั่นคง รวมทั้งโรคอุบัติใหม่						311,542,900
1. โครงการของจังหวัด						20,670,900
1.1 โครงการที่ 1 ป้องกันและแก้ไขปัญหาเสพติดจังหวัดสมุทรปราการ						8,363,300
กิจกรรมหลักที่ 1.1 การป้องกัน กลุ่มผู้มีโอกาสเข้าไปเกี่ยวข้องกับ ยาเสพติด	1,3	1	ป้องกันกลุ่มผู้มีโอกาสเข้าไปเกี่ยวข้องกับยาเสพติด -จัดกิจกรรมคัดเลือกเข้าร่วมประกวด TO BE NUMBER ONE DANCERCISE	2	สนง.สาธารณสุข จังหวัดสมุทรปราการ	2,010,200
กิจกรรมหลักที่ 1.2 การแก้ไข ปัญหาผู้ติดยาเสพติด	1,3	1	การแก้ไขปัญหาคาผู้ติดยาเสพติด 1.รณรงค์ประชาสัมพันธ์ต่อต้านยาเสพติด 2.จัดงานวันรณรงค์ประชาสัมพันธ์เนื่องในวันต่อต้านยาเสพติด โลก(๒๖ มิถุนายน) พร้อมจัดแสดงนิทรรศการ การแสดงของ ชมรม TO BE NUMBER ONE		ที่ทำการปกครอง จังหวัดสมุทรปราการ	953,000

ประเด็นการพัฒนา/ โครงการตามแผนพัฒนาจังหวัด	ยุทธศาสตร์ชาติ	แผนงาน	กิจกรรมย่อย	ตัวชี้วัด โครงการ	หน่วยดำเนินงาน	งบประมาณ
กิจกรรมหลักที่ 1.5 ป้องกันและ แก้ไขปัญหายาเสพติดในสถาน ประกอบการ	1	1	ป้องกันและแก้ไขปัญหายาเสพติดในสถานประกอบการ 1. จัดอบรมเจ้าหน้าที่ผู้รับผิดชอบงานด้านยาเสพติด 2. จัดซื้อชุดทดสอบหาสารเสพติด	2,3	1. ศูนย์อำนวยการ ป้องกันและ ปราบปรามยาเสพติด จังหวัด สมุทรปราการ 2. ที่ทำการปกครอง จังหวัด 3. สนง.แรงงาน จังหวัดสมุทรปราการ	5,400,100
1.2 โครงการที่ 2 สร้างจิตสำนึกของประชาชนให้มีความจงรักภักดี และธำรงไว้ซึ่งสถาบันชาติ ศาสนา พระมหากษัตริย์ รวมทั้งสร้างความปรองดอง						4,424,300
กิจกรรมหลักที่ 2.2 รมรงค์ และ ประชาสัมพันธ์ เผยแพร่ เพื่อสร้าง ความตระหนักให้กับประชาชนใน พื้นที่ที่มีความจงรักภักดีต่อสถาบัน ชาติ ศาสนา พระมหากษัตริย์	1,4	1	รมรงค์และประชาสัมพันธ์ เผยแพร่ เพื่อสร้างความตระหนัก ให้กับประชาชนในพื้นที่ที่มีความจงรักภักดีต่อสถาบันชาติ ศาสนา พระมหากษัตริย์ - อบรมสร้างความรู้ความเข้าใจ และสร้างการตระหนักในการ ร่วมกันปกป้องและเชิดชูสถาบันพระมหากษัตริย์ และสถาบัน สำคัญของชาติ ตลอดจนการสร้างความรัก ความสามัคคีของ คนในชาติ	1	ที่ทำการปกครอง จังหวัดสมุทรปราการ	4,282,000
กิจกรรมหลักที่ 2.10 สร้างและ ส่งเสริมกระบวนการยุติธรรม	1	1	สร้างและส่งเสริมกระบวนการยุติธรรม (รู้รอบ ภัยสังคม) - จัดตั้งคณะทำงานและจัดทำแผนงานการดำเนินงาน	4	สำนักงานยุติธรรม จังหวัดสมุทรปราการ	142,300
1.3 โครงการที่ 3 ป้องกันและแก้ไขปัญหายาภัยคุกคามรูปแบบใหม่ของจังหวัดสมุทรปราการ						6,534,800
กิจกรรมหลักที่ 3.2 สร้างความรู้ ความเข้าใจให้กับสมาชิกเครือข่าย การเฝ้าระวังและรักษาความสงบ เรียบร้อยภายในหมู่บ้าน/ชุมชน	1,3,6	2	สร้างความรู้ ความเข้าใจให้กับสมาชิกเครือข่ายการเฝ้าระวัง และรักษาความสงบเรียบร้อยภายในหมู่บ้าน/ชุมชน 1.คัดเลือกกลุ่มเป้าหมายเพื่อเข้าร่วมโครงการ 2.อบรมและศึกษาดูงาน	5	ที่ทำการปกครอง จังหวัดสมุทรปราการ	2,248,800
กิจกรรมหลักที่ 3.9 สนับสนุนชุด รักษาความปลอดภัยหมู่บ้านใน การช่วยเหลือประชาชน (ชรบ.) อำเภอเมืองสมุทรปราการ	1	2	สนับสนุนชุดรักษาความปลอดภัยหมู่บ้านในการช่วยเหลือ ประชาชน (ชรบ.) อำเภอเมืองสมุทรปราการ - ก่อสร้างศูนย์ประสานงานชุดรักษาความปลอดภัยหมู่บ้าน	5	ที่ทำการปกครอง อำเภอเมือง สมุทรปราการ	1,500,000
กิจกรรมหลักที่ 3.10 ฝึกอบรม ทบทวนชุดรักษาความปลอดภัย หมู่บ้าน (ชรบ.)	1	2	ดำเนินการฝึกอบรมทบทวนตามหลักสูตร ชรบ.ให้กับ ประชาชนในพื้นที่อำเภอทุกตำบล/หมู่บ้าน จำนวน 600 คน โดยแบ่งออกเป็นจำนวน 6 รุ่น ๆ ละ 100 คน	5	ที่ทำการปกครอง อำเภอ บางพลี	2,786,000
1.4 โครงการที่ 4 เตรียมความพร้อมในการป้องกันสาธารณภัยทุกรูปแบบในพื้นที่จังหวัดสมุทรปราการ						1,348,500
กิจกรรมหลักที่ 4.3 จัดหาอุปกรณ์ ในการป้องกันภัยพิบัติ การแจ้ง เตือน การระงับภัย การบรรเทาภัย	3,6	2	จัดซื้อถังดับเพลิงชนิดผงเคมีแห้งให้แก่ชุมชนแออัดในจังหวัด สมุทรปราการ 1. จัดซื้อถังดับเพลิงชนิดผงเคมีแห้ง 2. มอบถังดับเพลิงชนิดผงเคมีแห้งให้แก่อำเภอต่าง ๆ เพื่อไป มอบให้กับชุมชนแออัดในจังหวัดสมุทรปราการ	5	สนง. ป้องกันและ บรรเทาสาธารณภัย จังหวัดสมุทรปราการ	1,348,500

ประเด็นการพัฒนา/ โครงการตามแผนพัฒนาจังหวัด	ยุทธศาสตร์ชาติ	แผนงาน	กิจกรรมย่อย	ตัวชี้วัด โครงการ	หน่วยดำเนินงาน	งบประมาณ
2. โครงการของกระทรวง กรม						116,400,000
2.1 โครงการของกระทรวงมหาดไทย						58,000,000
2.1.1 โครงการของกรมการปกครอง						24,000,000
กิจกรรมหลักที่ 1.3 การควบคุม ตัวยาและผู้ค้ายาเสพติด	1	1	การควบคุมตัวยาและผู้ค้ายาเสพติด	2,3	1. ศูนย์อำนวยการ ป้องกันและ ปราบปรามยาเสพติด จังหวัด สมุทรปราการ 2. ที่ทำการปกครอง จังหวัดสมุทรปราการ	6,000,000
กิจกรรมหลักที่ 1.4 เสริมทักษะ ชีวิตแก่เด็กและเยาวชนห่างไกลยา เสพติด	1	1	เสริมทักษะชีวิตแก่เด็กและเยาวชนห่างไกลยาเสพติด	2,3	1. ศูนย์อำนวยการ ป้องกันและ ปราบปรามยาเสพติด จังหวัด สมุทรปราการ 2. ที่ทำการปกครอง จังหวัดสมุทรปราการ	2,000,000
กิจกรรมหลักที่ 2.1 ถ่ายทอดองค์ ความรู้ให้กับประชาชน และสร้าง กระบวนการมีส่วนร่วมของ ประชาชน	1	1	ถ่ายทอดองค์ความรู้ให้กับประชาชน และสร้างกระบวนการมีส่วนร่วมของประชาชน - ถ่ายทอดองค์ความรู้เชิงปฏิบัติการและเชิงวิชาการ	5	1. ที่ทำการปกครอง จังหวัดสมุทรปราการ 2. ที่ทำการปกครอง อำเภอ	10,000,000
กิจกรรมหลักที่ 2.3 เสริมสร้าง ความเข้มแข็ง และสร้างเครือข่าย อาสาสมัครประชาธิปไตย	1	1	เสริมสร้างความเข้มแข็ง และสร้างเครือข่ายอาสาสมัคร ประชาธิปไตย 1) จัดตั้งเครือข่ายอาสาสมัครประชาธิปไตย 2) อบรมให้ความรู้ทางวิชาการ	4	1. ที่ทำการปกครอง จังหวัดสมุทรปราการ 2. ที่ทำการปกครอง อำเภอ	3,000,000
กิจกรรมหลักที่ 2.4 การแก้ไข ปัญหาความเดือดร้อนและลด ความเหลื่อมล้ำในสังคมของ ประชาชนจังหวัดสมุทรปราการ	1	1	การแก้ไขปัญหาความเดือดร้อนและลดความเหลื่อมล้ำใน สังคมของประชาชนจังหวัดสมุทรปราการ 1) พัฒนาระบบบริการเรื่องร้องเรียน 2) ประชาสัมพันธ์ข้อมูลสาร 3) จัดตั้งศูนย์ไกล่เกลี่ยเรื่องร้องเรียน 4) ฝึกอบรมประชาชนในการไกล่เกลี่ย ประนีประนอมข้อ พิพาทระดับหมู่บ้าน/ชุมชน	5	1. ที่ทำการปกครอง จังหวัดสมุทรปราการ 2. ที่ทำการปกครอง อำเภอ	1,500,000
กิจกรรมหลักที่ 3.7 เพิ่ม ประสิทธิภาพการรักษาความสงบ เรียบร้อย และป้องกันแก้ไขปัญหา อาชญากรรมในหมู่บ้าน/ชุมชน	1	1	เพิ่มประสิทธิภาพการรักษาความสงบเรียบร้อย และป้องกัน แก้ไขปัญหาอาชญากรรมในหมู่บ้าน/ชุมชน	1	1. ที่ทำการปกครอง จังหวัดสมุทรปราการ 2. ที่ทำการปกครอง อำเภอทุกอำเภอ	1,500,000

ประเด็นการพัฒนา/ โครงการตามแผนพัฒนาจังหวัด	ยุทธศาสตร์ชาติ	แผนงาน	กิจกรรมย่อย	ตัวชี้วัด โครงการ	หน่วยดำเนินงาน	งบประมาณ
2.1.2 โครงการของกรมการพัฒนาชุมชน						2,000,000
กิจกรรมหลักที่ 1.6 เสริมสร้าง ความเข้มแข็งกองทุนแม่ของ แผ่นดินวิถีพอเพียง	1	1	เสริมสร้างความเข้มแข็งกองทุนแม่ของแผ่นดินวิถีพอเพียง 1) ประชุมสัญจรเครือข่ายกองทุนแม่ของแผ่นดินจังหวัด สมุทรปราการ 2) สัมมนาเชิงปฏิบัติการขับเคลื่อนการดำเนินงานป้องกันและ แก้ไขปัญหาเสพติดผ่านกระบวนการมีส่วนร่วมของ หมู่บ้าน/ชุมชนกองทุนแม่ของแผ่นดินจังหวัดสมุทรปราการ 3) ประชุมเชิงปฏิบัติการวิทยากรกระบวนการเพื่อขับเคลื่อน งานหมู่บ้าน/ชุมชนกองทุนแม่ของแผ่นดินจังหวัด สมุทรปราการ 4) มหกรรมรวมพลังกองทุนแม่ของแผ่นดินจังหวัด สมุทรปราการ	5	สนง.พัฒนาชุมชน จังหวัดสมุทรปราการ	2,000,000
2.1.3 โครงการของกรมป้องกันและบรรเทาสาธารณภัย						32,000,000
กิจกรรมหลักที่ 4.1 ถ่ายทอดองค์ ความรู้ให้กับประชาชน ในการ ป้องกันภัยพิบัติเบื้องต้น	1	2	ถ่ายทอดองค์ความรู้ให้กับประชาชน ในการป้องกันภัยพิบัติ เบื้องต้น - อบรมให้ความรู้เกี่ยวกับการป้องกันสาธารณภัย และอื่นๆ	5	สนง.ป้องกันและ บรรเทาสาธารณภัย จังหวัดสมุทรปราการ	2,500,000
กิจกรรมหลักที่ 4.2 สร้าง เครือข่ายและถ่ายทอดองค์ความรู้ ในการเฝ้าระวังและเตือนภัยที่เกิด ภัยธรรมชาติ	1	2	สร้างเครือข่ายและถ่ายทอดองค์ความรู้ในการเฝ้าระวังและ เตือนภัยที่เกิดภัยธรรมชาติ 1) จัดตั้งเครือข่ายการเฝ้าระวัง พร้อมทั้งพัฒนาทักษะ 2) จัดตั้งศูนย์อำนวยความสะดวกเฝ้าระวังและเตือนภัยที่เกิด ภัยธรรมชาติ	5	สนง.ป้องกันและ บรรเทาสาธารณภัย จังหวัดสมุทรปราการ	2,500,000
กิจกรรมหลักที่ 4.4 ประชาสัมพันธ์ เผยแพร่ข้อมูลเพื่อระงับ และ เตือนภัย	1	2	ประชาสัมพันธ์ เผยแพร่ข้อมูลเพื่อระงับ และเตือนภัย - จัดตั้งศูนย์ข้อมูลในการเตือนภัย และเผยแพร่ข้อมูลเพื่อ ระงับ และเตือนภัย	5	สนง.ป้องกันและ บรรเทาสาธารณภัย จังหวัดสมุทรปราการ	1,000,000
กิจกรรมหลักที่ 4.5 การฟื้นฟู และ เยียวยาผู้ที่ได้รับผลกระทบจาก ภัยพิบัติที่เกิดขึ้น	1	2	การฟื้นฟู และเยียวยาผู้ที่ได้รับผลกระทบจากภัยพิบัติที่เกิดขึ้น 1) แจกจ่ายถุงยังชีพ 2) ตรวจสอบประเมินสุขภาพประชาชนที่ได้รับผลกระทบ 3) จัดหาสิ่งอำนวยความสะดวก	5	สนง.ป้องกันและ บรรเทาสาธารณภัย จังหวัดสมุทรปราการ	25,000,000
กิจกรรมหลักที่ 4.6 การเตรียม ความพร้อมซักซ้อมแผนเผชิญเหตุ เกี่ยวกับภัยพิบัติต่าง ๆ	1	2	การเตรียมความพร้อมซักซ้อมแผนเผชิญเหตุเกี่ยวกับภัยพิบัติ ต่างๆ	5	ตำรวจภูธรจังหวัด สมุทรปราการ	1,000,000
2.3 โครงการของกระทรวงยุติธรรม						3,500,000
2.3.1 โครงการของสำนักงานปลัดกระทรวงยุติธรรม						2,500,000

ประเด็นการพัฒนา/ โครงการตามแผนพัฒนาจังหวัด	ยุทธศาสตร์ชาติ	แผนงาน	กิจกรรมย่อย	ตัวชี้วัด โครงการ	หน่วยดำเนินงาน	งบประมาณ
กิจกรรมหลักที่ 2.4 การแก้ไข ปัญหาความเดือดร้อนและลด ความเหลื่อมล้ำในสังคมของ ประชาชนจังหวัดสมุทรปราการ	1	1	การแก้ไขปัญหาความเดือดร้อนและลดความเหลื่อมล้ำใน สังคมของประชาชนจังหวัดสมุทรปราการ 1) พัฒนาระบบบริการเรื่องร้องเรียน 2) ประชาสัมพันธ์ข้อมูลสาร 3) จัดตั้งศูนย์ไกล่เกลี่ยเรื่องร้องเรียน 4) ฝึกอบรมประชาชนในการไกล่เกลี่ย ประนีประนอมข้อ พิพาทระดับหมู่บ้าน/ชุมชน	5	สนง.ยุติธรรม จังหวัดสมุทรปราการ	1,500,000
กิจกรรมหลักที่ 3.6 การป้องกัน และเฝ้าระวังปัญหาอาชญากรรม การทุจริตประพฤติมิชอบและการ กระทำผิดกฎหมาย	1	1	การป้องกันและเฝ้าระวังปัญหาอาชญากรรม การทุจริต ประพฤติมิชอบและการกระทำผิดกฎหมาย	5	สนง.ยุติธรรม จังหวัดสมุทรปราการ	1,000,000
2.3.2 โครงการของกรมบังคับคดี						1,000,000
กิจกรรมหลักที่ 3.6 การป้องกัน และเฝ้าระวังปัญหาอาชญากรรม การทุจริตประพฤติมิชอบและการ กระทำผิดกฎหมาย	1	1	การป้องกันและเฝ้าระวังปัญหาอาชญากรรม การทุจริต ประพฤติมิชอบและการกระทำผิดกฎหมาย	5	สนง.บังคับคดี จังหวัดสมุทรปราการ	1,000,000
2.4 โครงการของกระทรวงแรงงาน						4,400,000
2.4.1 โครงการของสำนักงานปลัดกระทรวงแรงงาน						4,000,000
กิจกรรมหลักที่ 1.17 ส่งเสริมการ จัดตั้ง TO BE NUMBER ONE ใน สถานประกอบการ และสร้าง เครือข่ายเพื่อป้องกันปัญหาเสพ ติดในสถานประกอบการและชุมชน	1	1	ส่งเสริมการจัดตั้ง TO BE NUMBER ONE ในสถาน ประกอบการ และสร้างเครือข่ายเพื่อป้องกันปัญหาเสพติด ในสถานประกอบการและชุมชน	2,3	สนง.แรงงานจังหวัด สมุทรปราการ	1,000,000
กิจกรรมหลักที่ 3.1 พัฒนา ศักยภาพสมาชิกเครือข่ายการ ป้องกันและแก้ไขปัญหาการค้า มนุษย์	1	1	พัฒนาศักยภาพสมาชิกเครือข่ายการป้องกันและแก้ไขปัญหา การค้ามนุษย์	5	สนง.แรงงานจังหวัด สมุทรปราการ	3,000,000
2.4.2 โครงการของกรมสวัสดิการและคุ้มครองแรงงาน						400,000
กิจกรรมหลักที่ 2.6 สร้างความ ปรองดองสมานฉันท์ ระหว่าง นายจ้าง ลูกจ้าง เพื่อป้องกันและ แก้ไขปัญหาความขัดแย้งด้าน แรงงานในสถานประกอบการ	1	1	สร้างความปรองดองสมานฉันท์ ระหว่างนายจ้าง ลูกจ้าง เพื่อ ป้องกันและแก้ไขปัญหาความขัดแย้งด้านแรงงานในสถาน ประกอบการ	5	สนง.สวัสดิการและ คุ้มครองแรงงาน จังหวัดสมุทรปราการ	400,000
2.5 โครงการของกระทรวงการพัฒนาสังคมและความมั่นคงของมนุษย์						1,000,000
2.5.1 โครงการของสำนักงานการพัฒนาสังคมและความมั่นคงของมนุษย์						1,000,000
กิจกรรมหลักที่ 2.4 การแก้ไข ปัญหาความเดือดร้อนและลด ความเหลื่อมล้ำในสังคมของ ประชาชนจังหวัดสมุทรปราการ	1	1	การแก้ไขปัญหาความเดือดร้อนและลดความเหลื่อมล้ำใน สังคมของประชาชนจังหวัดสมุทรปราการ 1) พัฒนาระบบบริการเรื่องร้องเรียน 2) ประชาสัมพันธ์ข้อมูลสาร 3) จัดตั้งศูนย์ไกล่เกลี่ยเรื่องร้องเรียน 4) ฝึกอบรมประชาชนในการไกล่เกลี่ย ประนีประนอมข้อ พิพาทระดับหมู่บ้าน/ชุมชน	5	สนง.พัฒนาสังคม และความมั่นคงของ มนุษย์จังหวัด สมุทรปราการ	1,000,000
2.6 โครงการของกระทรวงศึกษาธิการ						2,000,000

ประเด็นการพัฒนา/ โครงการตามแผนพัฒนาจังหวัด	ยุทธศาสตร์ชาติ	แผนงาน	กิจกรรมย่อย	ตัวชี้วัด โครงการ	หน่วยดำเนินงาน	งบประมาณ
2.6.1 โครงการของสำนักงานปลัดกระทรวงศึกษาธิการ						2,000,000
กิจกรรมหลักที่ 3.8 สร้าง ภูมิคุ้มกันทางสังคมตามศาสตร์ พระราชา	1	1	สร้างภูมิคุ้มกันทางสังคมตามศาสตร์พระราชา	3	สนง.ศึกษาธิการ จังหวัดสมุทรปราการ	2,000,000
2.7 โครงการของสำนักงานอัยการสูงสุด						1,000,000
กิจกรรมหลักที่ 2.4 การแก้ไข ปัญหาความเดือดร้อนและลด ความเหลื่อมล้ำในสังคมของ ประชาชนจังหวัดสมุทรปราการ	1	1	การแก้ไขปัญหาความเดือดร้อนและลดความเหลื่อมล้ำใน สังคมของประชาชนจังหวัดสมุทรปราการ 1) พัฒนาระบบบริการเรื่องร้องเรียน 2) ประชาสัมพันธ์ข้อมูลสาร 3) จัดตั้งศูนย์ไกล่เกลี่ยเรื่องร้องเรียน 4) ฝึกอบรมประชาชนในการไกล่เกลี่ย ประนีประนอมข้อ พิพาทระดับหมู่บ้าน/ชุมชน	5	สนง.อัยการ คุ้มครองสิทธิ (สคช.) จังหวัด สมุทรปราการ	1,000,000
2.8 โครงการของสำนักงานตำรวจแห่งชาติ						46,500,000
กิจกรรมหลักที่ 2.5 เสริมสร้าง ประสิทธิภาพการถวายความ ปลอดภัยให้กับพระบรมวงศานุวงศ์ และการรักษาความปลอดภัยแก่ บุคคลสำคัญ	1	1	เสริมสร้างประสิทธิภาพการถวายความปลอดภัยให้กับพระ บรมวงศานุวงศ์ และการรักษาความปลอดภัยแก่บุคคลสำคัญ 1) ฝึกอบรมทางวิชาการ 2) จัดหารถนำขบวน และวัสดุ/อุปกรณ์ในการรักษาความ ปลอดภัย	5	ตำรวจภูธรจังหวัด สมุทรปราการ	20,000,000
กิจกรรมหลักที่ 3.3 การป้องกัน และแก้ไขปัญหาอาชญากรรมข้าม ชาติ และพัฒนาเทคโนโลยีรองรับ ให้เท่าทันภัยคุกคามรูปแบบใหม่	1,4	1	การป้องกันและแก้ไขปัญหาอาชญากรรมข้ามชาติ และพัฒนา เทคโนโลยีรองรับให้เท่าทันภัยคุกคามรูปแบบใหม่ - จัดหาเครื่องมืออุปกรณ์ที่ทันสมัยและฝึกอบรมการใช้งาน	1	ตำรวจภูธรจังหวัด สมุทรปราการ	25,000,000
กิจกรรมหลักที่ 4.6 การเตรียม ความพร้อมซักซ้อมแผนเผชิญเหตุ เกี่ยวกับภัยพิบัติต่าง ๆ	1	2	การเตรียมความพร้อมซักซ้อมแผนเผชิญเหตุเกี่ยวกับภัยพิบัติ ต่างๆ	5	ตำรวจภูธรจังหวัด สมุทรปราการ	1,500,000
3. โครงการขององค์กรปกครองส่วนท้องถิ่น						174,472,000
3.1 โครงการที่ 1 ป้องกันและแก้ไขปัญหายาเสพติดจังหวัดสมุทรปราการ						117,972,000
กิจกรรมหลักที่ 1.9 อบจ. บ้าน วัด โรงเรียนร่วมประสานด้านภัยยา เสพติด	1	1	ถ่ายทอดองค์ความรู้ทางวิชาการและฝึกปฏิบัติ	2,3	องค์การบริหารส่วน จังหวัดสมุทรปราการ	15,475,000
กิจกรรมหลักที่ 1.10 สตรีไทย วิถี ไทย วิถีชุมชนพอเพียงด้านภัยยา เสพติด	1	1	1. ถ่ายทอดองค์ความรู้ทางวิชาการและฝึกปฏิบัติ 2. จัดกิจกรรมนันทนาการ	2,3	องค์การบริหารส่วน จังหวัดสมุทรปราการ	23,572,000
กิจกรรมหลักที่ 1.11 ครอบครัว คุณธรรมนำชุมชนพื้นภัยยาเสพติด	1	1	1. ถ่ายทอดองค์ความรู้ทางวิชาการและฝึกปฏิบัติ 2. จัดกิจกรรมนันทนาการ	2,3	องค์การบริหารส่วน จังหวัดสมุทรปราการ	21,572,000
กิจกรรมหลักที่ 1.12 ประชาชน เข้มแข็งต้านภัยยาเสพติด	1	1	1. ถ่ายทอดองค์ความรู้ทางวิชาการและฝึกปฏิบัติ 2. จัดกิจกรรมละลายพฤติกรรม 3. ติดตามประเมินผล	2,3	องค์การบริหารส่วน จังหวัดสมุทรปราการ	20,217,000
กิจกรรมหลักที่ 1.13 มีสยิดสาน ใจป้องกันภัยยาเสพติด	1	1	1. ถ่ายทอดองค์ความรู้ทางวิชาการและฝึกปฏิบัติ 2. จัดกิจกรรมนันทนาการ	2,3	องค์การบริหารส่วน จังหวัดสมุทรปราการ	6,575,000

ประเด็นการพัฒนา/ โครงการตามแผนพัฒนาจังหวัด	ยุทธศาสตร์ชาติ	แผนงาน	กิจกรรมย่อย	ตัวชี้วัด โครงการ	หน่วยดำเนินงาน	งบประมาณ
กิจกรรมหลักที่ 1.14 เสริมสร้าง ประสิทธิภาพป้องกันและแก้ไข ปัญหายาเสพติด	1	1	1. ถ่ายทอดองค์ความรู้ทางวิชาการและฝึกปฏิบัติ 2. จัดกิจกรรมนันทนาการ 3. จัดกิจกรรมละลายพฤติกรรม 4. ติดตามประเมินผล	2,3	องค์การบริหารส่วน จังหวัดสมุทรปราการ	20,217,000
กิจกรรมหลักที่ 1.15 อบรม เยาวชนรวมใจต้านภัยยาเสพติด	1	1	1. ถ่ายทอดองค์ความรู้ทางวิชาการและฝึกปฏิบัติ 2. จัดกิจกรรมนันทนาการ	2,3	องค์การบริหารส่วน จังหวัดสมุทรปราการ	9,344,000
กิจกรรมหลักที่ 1.16 รมรงค์ ประชาสัมพันธ์ต้านภัยยาเสพติด	1	1	รมรงค์ประชาสัมพันธ์ต้านภัยยาเสพติด	2,3	องค์การบริหารส่วน จังหวัดสมุทรปราการ	1,000,000
3.2 โครงการที่ 2 สร้างจิตสำนึกของประชาชนให้มีความจงรักภักดี และธำรงไว้ซึ่งสถาบันชาติ ศาสนา พระมหากษัตริย์ รวมทั้งสร้างความปรองดอง						23,000,000
กิจกรรมหลักที่ 2.8 สร้างความ ปรองดอง สมานฉันท์ เพื่อการ ปฏิรูป	1	1	1. จัดอบรม/ ประชุม 2. จัดทำสื่อประชาสัมพันธ์ข้อมูลข่าวสาร 3. จัดกิจกรรมกีฬานันทนาการ	5	องค์การบริหารส่วน จังหวัดสมุทรปราการ	3,000,000
กิจกรรมหลักที่ 2.9 ส่งเสริม สนับสนุนการจัดงานรัฐพิธีและ การจัดกิจกรรมของจังหวัด สมุทรปราการ	1	1	จัดกิจกรรมเฉลิมพระเกียรติเนื่องในโอกาสมหามงคลเฉลิมพระ เกียรติพระบาทสมเด็จพระเจ้าอยู่หัวฯ สมเด็จพระนางเจ้าฯ และพระบรมวงศานุวงศ์ทุกพระองค์ รวมถึงงานพิธีและ กิจกรรมที่รัฐบาลและจังหวัดสมุทรปราการกำหนด	5	องค์การบริหารส่วน จังหวัดสมุทรปราการ	20,000,000
3.3 โครงการที่ 4 เตรียมความพร้อมในการป้องกันสาธารณภัยทุกรูปแบบในพื้นที่จังหวัดสมุทรปราการ						33,500,000
กิจกรรมหลักที่ 4.1 ถ่ายทอดองค์ ความรู้ให้กับประชาชน ในการ ป้องกันภัยพิบัติเบื้องต้น	3,6	2	ถ่ายทอดองค์ความรู้ให้กับประชาชน ในการป้องกันภัยพิบัติ เบื้องต้น	5	อปท.ที่เกี่ยวข้อง	2,500,000
กิจกรรมหลักที่ 4.2 สร้าง เครือข่ายและถ่ายทอดองค์ความรู้ ในการเฝ้าระวังและเตือนภัยที่เกิด ภัยธรรมชาติ	2,6	2	สร้างเครือข่ายและถ่ายทอดองค์ความรู้ในการเฝ้าระวังและ เตือนภัยที่เกิดภัยธรรมชาติ	5	อปท.ที่เกี่ยวข้อง	2,500,000
กิจกรรมหลักที่ 4.4 ประชาสัมพันธ์ เผยแพร่ข้อมูลเพื่อระงับ และ เตือนภัย	3,6	2	ประชาสัมพันธ์ เผยแพร่ข้อมูลเพื่อระงับ และเตือนภัย	5	อปท.ที่เกี่ยวข้อง	1,000,000
กิจกรรมหลักที่ 4.5 การฟื้นฟู และ เยียวยาผู้ที่ได้รับผลกระทบจาก ภัยพิบัติที่เกิดขึ้น	3,6	2	การฟื้นฟู และเยียวยาผู้ที่ได้รับผลกระทบจากภัยพิบัติที่เกิดขึ้น	5	อปท.ที่เกี่ยวข้อง	25,000,000
กิจกรรมหลักที่ 4.6 การเตรียม ความพร้อมซักซ้อมแผนเผชิญเหตุ เกี่ยวกับภัยพิบัติต่าง ๆ	3,6	2	การเตรียมความพร้อมซักซ้อมแผนเผชิญเหตุเกี่ยวกับภัยพิบัติ ต่าง ๆ	5	อปท.ที่เกี่ยวข้อง	2,500,000
ค่าใช้จ่ายในการบริหารงานจังหวัดแบบบูรณาการ						9,000,000

ส่วนที่ 4

ค่าใช้จ่ายในการบริหารงานจังหวัด
แบบบูรณาการ

ค่าใช้จ่ายในการบริหารงานจังหวัดแบบบูรณาการ

ที่	กิจกรรม	ประมาณการงบประมาณ (บาท)
1	การจัดประชุมหารือเพื่อจัดทำแผนพัฒนาจังหวัดและกลุ่มจังหวัดกับภาคส่วนต่างๆตามมาตรา 53/1 และมาตรา 53/2 แห่งพระราชบัญญัติระเบียบบริหารราชการแผ่นดิน พ.ศ. ๒๕๓๔ และที่แก้ไขเพิ่มเติม	125,000
2	การจัดประชุม ก.บ.จ. หรือ ก.บ.ก.และอนุกรรมการภายใต้ ก.บ.จ	875,000
3	การศึกษาเพื่อพัฒนาคุณภาพของแผนพัฒนาจังหวัด/กลุ่มจังหวัด หรือพัฒนาประเด็นการพัฒนาจังหวัด/กลุ่มจังหวัด	500,000
4	การสำรวจความคิดเห็นของประชาชนในจังหวัด ซึ่งเป็นการดำเนินการตามมาตรา 18 วรรคสี่ ของพระราชกฤษฎีกาว่าด้วยการบริหารงานจังหวัดและกลุ่มจังหวัดแบบบูรณาการ พ.ศ. 2551	25,000
5	การพัฒนาประสิทธิภาพในการบริหารจัดการ	6,000,000
6	การเผยแพร่ประชาสัมพันธ์เพื่อให้เกิดความรู้ความเข้าใจแก่ภาคส่วนต่างๆ เพื่อเข้ามามีส่วนร่วมในการจัดทำแผน รวมทั้งเพื่อสนับสนุนในการขับเคลื่อนการดำเนินการตามแผน	225,000
7	การติดตามประเมินผล	1,250,000
	รวมทั้งสิ้น	9,000,000

ส่วนที่ 5

สรุปคำของบประมาณรายจ่ายประจำปี
งบประมาณ พ.ศ. 2566 ของ
จังหวัดสมุทรปราการ

สรุปค่าของงบประมาณรายจ่ายตามแผนปฏิบัติการประจำปีงบประมาณ พ.ศ.2566

ลำดับที่	ประเด็นการพัฒนา	จำนวนโครงการ	จำนวนกิจกรรมหลัก	จำนวนกิจกรรมย่อย	งบประมาณ (บาท)
1	ส่งเสริมอุตสาหกรรมและเกษตรกรรมให้มีความก้าวหน้าในการแข่งขันในระดับสากล และพัฒนาเมืองควบคู่กับการฟื้นฟู อนุรักษ์ทรัพยากรธรรมชาติและสิ่งแวดล้อมอย่าง	6	9	13	132,510,400
2	พัฒนาคุณภาพชีวิตประชาชน โดยการจัดการด้านการศึกษา สาธารณสุข ศาสนา ศิลปวัฒนธรรม สาธารณูปโภค และสาธารณสุขการอย่างเพียงพอ และทั่วถึง	5	7	8	63,952,800
3	ส่งเสริมระบบ Logistics เชื่อมโยงกับภูมิภาคอื่น และเขตเศรษฐกิจอาเซียน โดยพัฒนาการบริหารจัดการ และปรับปรุงโครงสร้างการคมนาคมขนส่งให้สมบูรณ์ยิ่งขึ้น เพื่อลดต้นทุนและเพิ่มขีดความสามารถในการแข่งขัน	1	3	18	298,670,000
4	ส่งเสริมกิจกรรมการท่องเที่ยวเชิงนิเวศ ประวัติศาสตร์ ศิลปวัฒนธรรม กีฬาและนันทนาการ โดยการพัฒนาแหล่งท่องเที่ยว ผู้ประกอบการ สินค้าและบริการ รวมทั้งส่งเสริมเทคโนโลยีดิจิทัลเพื่อการท่องเที่ยว	3	13	13	69,636,100
5	เสริมสร้างความปลอดภัยในชีวิต และทรัพย์สินของประชาชน โดยการพัฒนาระบบป้องกันและแก้ไขปัญหาภัยคุกคามด้านความมั่นคง รวมทั้งโรคอุบัติใหม่	4	9	9	20,670,900
รวม 5 ประเด็นการพัฒนา					585,440,200
ค่าใช้จ่ายในการดำเนินงานจังหวัดแบบบูรณาการ					9,000,000
รวม					594,440,200

บัญชีสรุปร่างคำขอตามแผนปฏิบัติการประจำปีงบประมาณ พ.ศ. 2566 จังหวัดสมุทรปราการ

ลำดับที่	ลำดับความสำคัญ	ประเด็นการพัฒนา	ชื่อโครงการ	กิจกรรมหลัก	กิจกรรมย่อย/รายละเอียดงบประมาณ	งบประมาณ (บาท)	หน่วยงานรับผิดชอบ
1	7	1	สร้างเสริมระบบป้องกันและเฝ้าระวังภัยพิบัติทางธรรมชาติ เพื่อป้องกันการกัดเซาะชายฝั่ง และสนับสนุนระบบป้องกันน้ำท่วมจังหวัดสมุทรปราการ	ก่อสร้างเขื่อนป้องกันตลิ่งและชายฝั่งในพื้นที่เสี่ยงภัยจากธรรมชาติ	ก่อสร้างเขื่อนเรียงหินป้องกันการกัดเซาะชายฝั่งทะเล หมู่ที่ 2 ตำบลบางปู อำเภอเมืองสมุทรปราการ จังหวัดสมุทรปราการ งบประมาณ 45,030,000 บาท งบลงทุน 45,030,000 บาท รายละเอียดกิจกรรม : ก่อสร้างเขื่อนเรียงหินป้องกันการกัดเซาะชายฝั่งทะเล หมู่ที่ 2 ตำบลบางปู อำเภอเมืองสมุทรปราการ จังหวัดสมุทรปราการ ความยาว 470 เมตร สถานที่ดำเนินงาน : หมู่ที่ 2 ตำบลบางปู อำเภอเมืองสมุทรปราการ จังหวัดสมุทรปราการ	45,030,000	สำนักงานโยธาธิการและผังเมืองจังหวัดสมุทรปราการ
2	38	1	สร้างเสริมระบบป้องกันและเฝ้าระวังภัยพิบัติทางธรรมชาติ เพื่อป้องกันการกัดเซาะชายฝั่ง และสนับสนุนระบบป้องกันน้ำท่วมจังหวัดสมุทรปราการ	ก่อสร้างเขื่อนป้องกันตลิ่งและชายฝั่งในพื้นที่เสี่ยงภัยจากธรรมชาติ	ก่อสร้างเขื่อนเรียงหินป้องกันการกัดเซาะชายฝั่งทะเล หมู่ที่ 3 ตำบลบางปู อำเภอเมืองสมุทรปราการ จังหวัดสมุทรปราการ งบประมาณ 45,030,000 บาท งบลงทุน 45,030,000 บาท รายละเอียดกิจกรรม : ก่อสร้างเขื่อนเรียงหินป้องกันการกัดเซาะชายฝั่งทะเล หมู่ที่ 3 ตำบลบางปู อำเภอเมืองสมุทรปราการ จังหวัดสมุทรปราการ ความยาว 470 เมตร สถานที่ดำเนินงาน : หมู่ที่ 3 ตำบลบางปู อำเภอเมืองสมุทรปราการ จังหวัดสมุทรปราการ	45,030,000	สำนักงานโยธาธิการและผังเมืองจังหวัดสมุทรปราการ
3	56	1	สร้างเสริมระบบป้องกันและเฝ้าระวังภัยพิบัติทางธรรมชาติ เพื่อป้องกันการกัดเซาะชายฝั่ง และสนับสนุนระบบป้องกันน้ำท่วมจังหวัดสมุทรปราการ	ปรับปรุงเสริมเขื่อนหินใหญ่ป้องกันน้ำทะเลกัดเซาะชายฝั่งทะเล	ปรับปรุงเสริมเขื่อนหินใหญ่ป้องกันน้ำทะเลกัดเซาะชายฝั่งทะเล หมู่ที่ ๙ ตำบลคลองด่าน อำเภอ บางบ่อ จังหวัดสมุทรปราการ งบประมาณ 4,486,600 บาท งบลงทุน 4,486,600 บาท รายละเอียดกิจกรรม : ทำการเสริมหินใหญ่พร้อมเรียงเป็นเขื่อนหิน ขนาดสันบนกว้าง 3.00 เมตร สูงกว้าง 8.00 เมตร สูงเฉลี่ย 3.50 เมตร ความยาว 150.00 เมตร ใช้ปริมาณหินใหญ่ไม่น้อยกว่า 3,000 ลูกบาศก์เมตร สถานที่ดำเนินงาน : หมู่ที่ 9 ตำบลคลองด่าน อำเภอบางบ่อ จังหวัดสมุทรปราการ	4,486,000	ที่ทำการปกครองอำเภอ บางบ่อ

บัญชีสรุปร่างคำขอตามแผนปฏิบัติการประจำปีงบประมาณ พ.ศ. 2566 จังหวัดสมุทรปราการ

ลำดับที่	ลำดับความสำคัญ	ประเด็นการพัฒนา	ชื่อโครงการ	กิจกรรมหลัก	กิจกรรมย่อย/รายละเอียดงบประมาณ	งบประมาณ (บาท)	หน่วยงานรับผิดชอบ
4	31	1	ส่งเสริมการผลิตและสร้างมูลค่าเพิ่มสินค้าเกษตรปลอดภัยได้มาตรฐาน	การส่งเสริมการผลิตและแปรรูปสินค้าเกษตรปลอดภัยและได้มาตรฐานด้านพืช ประมง ปศุสัตว์	<p>การส่งเสริมการผลิตและแปรรูปสินค้าเกษตรปลอดภัยและได้มาตรฐานด้านพืช ประมง ปศุสัตว์</p> <p>งบประมาณ 18,748,500 บาท</p> <p>งบดำเนินงาน 18,748,500 บาท</p> <p>- ค่าตอบแทน 133,200 บาท</p> <p>- ค่าใช้สอย 15,774,525 บาท</p> <p>- ค่าวัสดุ 2,840,775 บาท</p> <p>รายละเอียดกิจกรรม :</p> <ol style="list-style-type: none"> ส่งเสริมการผลิตและแปรรูปข้าวปลอดภัยและได้มาตรฐาน ส่งเสริมการผลิตมะม่วงน้ำดอกไม้สมุทรปราการคุณภาพเชิงการค้า ส่งเสริมการผลิตมะพร้าวน้ำหอมเพื่อการค้า ส่งเสริมการผลิตสมุนไพรและพืชผักปลอดภัยจากสารพิษ ส่งเสริมการเพาะเลี้ยงชันโรงปลอดภัยสร้างรายได้ ส่งเสริมการผลิตปลาสดให้ได้มาตรฐาน GAP เพื่อเชื่อมโยงการยื่นขอใช้ตรา GI ปลาสดบางปะอง พัฒนาศักยภาพผู้ประกอบการโรงฆ่าสัตว์ และร้านอาหารเนื้อสัตว์ภายในจังหวัดสมุทรปราการ จัดงานแสดงและจำหน่ายสินค้าผลิตภัณฑ์ด้านเกษตร อำนวยความสะดวกตามผลการดำเนินงาน <p>สถานที่ดำเนินงาน : ในพื้นที่จังหวัดสมุทรปราการ</p>	18,748,500	1.สำนักงานเกษตรจังหวัดสมุทรปราการ 2.สำนักงานประมงจังหวัดสมุทรปราการ 3.สำนักงานปศุสัตว์จังหวัดสมุทรปราการ 4.สำนักงานพาณิชย์จังหวัดสมุทรปราการ 5.สำนักงานเกษตรและสหกรณ์จังหวัด

บัญชีสรุปร่างคำขอตามแผนปฏิบัติการประจำปีงบประมาณ พ.ศ. 2566 จังหวัดสมุทรปราการ

ลำดับที่	ลำดับความสำคัญ	ประเด็นการพัฒนา	ชื่อโครงการ	กิจกรรมหลัก	กิจกรรมย่อย/รายละเอียดงบประมาณ	งบประมาณ (บาท)	หน่วยงานรับผิดชอบ
5	17	1	ส่งเสริมการผลิตและสร้างมูลค่าเพิ่มสินค้าเกษตรปลอดภัยได้มาตรฐาน	เชื่อมโยงสินค้าราคาประหยัด ลดค่าครองชีพ เพื่อประชาชนจังหวัดสมุทรปราการ	<p>การจำหน่ายสินค้าราคาประหยัดลดค่าครองชีพ เพื่อประชาชนจังหวัดสมุทรปราการ</p> <p>งบประมาณ 3,500,000 บาท</p> <p>งบดำเนินงาน 3,500,000 บาท</p> <p>- ค่าใช้สอย ค่าจ้างเหมาบริการ 3,500,000 บาท</p> <p>รายละเอียดกิจกรรม :</p> <p>จ้างเหมาจัดโครงการตลาดสินค้าราคาประหยัด ลดค่าครองชีพ เพื่อประชาชนจังหวัดสมุทรปราการ จำนวน 6 ครั้ง ในพื้นที่ทั้ง 6 อำเภอ ของจังหวัดสมุทรปราการ</p> <p>สถานที่ดำเนินงาน : ในพื้นที่จังหวัดสมุทรปราการ</p>	3,500,000	สำนักงานพาณิชย์จังหวัดสมุทรปราการ
6	39	1	ส่งเสริมการผลิตและสร้างมูลค่าเพิ่มสินค้าเกษตรปลอดภัยได้มาตรฐาน	ยกระดับผลิตภัณฑ์ปอกน้ำสุตลาโตโลก (เฮลตี้เมงปอกน้ำ)	<p>ยกระดับผลิตภัณฑ์ปอกน้ำสุตลาโตโลก</p> <p>งบประมาณ 10,000,000 บาท</p> <p>งบดำเนินงาน 10,000,000 บาท</p> <p>- ค่าใช้สอย ค่าจ้างเหมาบริการ 10,000,000 บาท</p> <p>รายละเอียดกิจกรรม :</p> <p>1) จัดประชุม เพื่อกำหนดทิศทาง</p> <p>2) จัดงานมหกรรมสินค้า จำนวน 5 ครั้ง</p> <p>ครั้งที่ 1 ภาคเหนือ</p> <p>ครั้งที่ 2 ภาคตะวันออกเฉียงเหนือ</p> <p>ครั้งที่ 3 ภาคใต้</p> <p>ครั้งที่ 4 ภาคตะวันออก</p> <p>ครั้งที่ 5 จังหวัดสมุทรปราการ</p> <p>สถานที่ดำเนินงาน : ในพื้นที่จังหวัดสมุทรปราการ</p>	10,000,000	สำนักงานพาณิชย์จังหวัดสมุทรปราการ

บัญชีสรุปร่างคำขอตามแผนปฏิบัติการประจำปีงบประมาณ พ.ศ. 2566 จังหวัดสมุทรปราการ

ลำดับที่	ลำดับความสำคัญ	ประเด็นการพัฒนา	ชื่อโครงการ	กิจกรรมหลัก	กิจกรรมย่อย/รายละเอียดงบประมาณ	งบประมาณ (บาท)	หน่วยงานรับผิดชอบ
7	18	ส่งเสริมและเพิ่มขีดความสามารถในการแข่งขันภาคอุตสาหกรรม	ส่งเสริมและเพิ่มขีดความสามารถในการแข่งขันภาคอุตสาหกรรม	ส่งเสริมและเพิ่มขีดความสามารถในการแข่งขันภาคอุตสาหกรรม	<p>การเสริมสร้างพัฒนาผู้ประกอบการผลิตภัณฑ์ชุมชนที่เป็นเศรษฐกิจฐานราก</p> <p>งบประมาณ 1,182,200 บาท</p> <p>งบดำเนินงาน 1,182,200 บาท</p> <p>- ค่าตอบแทน 28,800 บาท</p> <p>- ค่าใช้สอย 1,111,900 บาท</p> <p>- ค่าวัสดุ 41,500 บาท</p> <p>รายละเอียดกิจกรรม :</p> <p>1.อบรมเสริมสร้างและพัฒนาความรู้ด้านการพัฒนาผลิตภัณฑ์ บรรจุภัณฑ์ พร้อมการขับเคลื่อนด้านการตลาดออนไลน์ จำนวน 50 คน</p> <p>2. การพัฒนาบรรจุภัณฑ์สินค้าชุมชน จำนวน 20 ผลิตภัณฑ์</p> <p>สถานที่ดำเนินงาน : ในพื้นที่จังหวัดสมุทรปราการ</p>	1,182,200	สำนักงานอุตสาหกรรมจังหวัดสมุทรปราการ

บัญชีสรุปร่างคำขอตามแผนปฏิบัติการประจำปีงบประมาณ พ.ศ. 2566 จังหวัดสมุทรปราการ

ลำดับที่	ลำดับความสำคัญ	ประเด็นการพัฒนา	ชื่อโครงการ	กิจกรรมหลัก	กิจกรรมย่อย/รายละเอียดงบประมาณ	งบประมาณ (บาท)	หน่วยงานรับผิดชอบ
8	19	1	เมืองอุตสาหกรรมเชิงนิเวศจังหวัดสมุทรปราการ	การดำเนินงานด้านการพัฒนาเมืองอุตสาหกรรมเชิงนิเวศจังหวัดสมุทรปราการ	<p>กิจกรรมย่อย/รายละเอียดงบประมาณ</p> <p>งบประมาณ 2,419,000 บาท</p> <p>งบดำเนินงาน 2,419,000 บาท</p> <p>- ค่าตอบแทน 1,468,800 บาท</p> <p>- ค่าใช้สอย 906,200 บาท</p> <p>- ค่าวัสดุ 44,000 บาท</p> <p>รายละเอียดกิจกรรม :</p> <ol style="list-style-type: none"> จัดประชุมคณะกรรมการพัฒนาเมืองอุตสาหกรรมเชิงนิเวศ และคณะทำงานขับเคลื่อนฯ สัมมนาเพื่อชี้แจงเกี่ยวกับการพัฒนาเมืองอุตสาหกรรมเชิงนิเวศ อบรมให้ความรู้ผู้ประกอบการโรงงานในพื้นที่เมืองอุตสาหกรรมเชิงนิเวศ ประชาสัมพันธ์เผยแพร่ข้อมูลเมืองอุตสาหกรรมเชิงนิเวศ ให้ความรู้ความเข้าใจเชิงลึกเกี่ยวกับการใช้ทรัพยากรให้คุ้มค่าและการพัฒนาคุณภาพน้ำทิ้งให้ผ่านค่ามาตรฐาน ให้ความรู้ความเข้าใจเกี่ยวกับการยกระดับการรับรองอุตสาหกรรมสีเขียวระดับที่ 2 หรือสูงกว่า <p>สถานที่ดำเนินงาน : ในพื้นที่จังหวัดสมุทรปราการ</p>	2,419,000	สำนักงานอุตสาหกรรมจังหวัดสมุทรปราการ

บัญชีสรุปร่างคำขอตามแผนปฏิบัติการประจำปีงบประมาณ พ.ศ. 2566 จังหวัดสมุทรปราการ

ลำดับที่	ลำดับความสำคัญ	ประเด็นการพัฒนา	ชื่อโครงการ	กิจกรรมหลัก	กิจกรรมย่อย/รายละเอียดงบประมาณ	งบประมาณ (บาท)	หน่วยงานรับผิดชอบ
9	20	1	การบริหารจัดการขยะมูลฝอยและของเสียอันตรายในชุมชนตาม Roadmap โดยความร่วมมือร่วมของทุกภาคส่วน	พัฒนาเครือข่ายอนุรักษ์พื้นที่พัฒนากำแพงคูคลองและลดปริมาณขยะมูลฝอยชุมชน จังหวัดสมุทรปราการ	บูรณาการการอนุรักษ์พื้นที่คูคลองสำโรงโดยสร้างการมีส่วนร่วมกับชุมชนและการบังคับใช้กฎหมาย งบประมาณ 689,000 บาท งบดำเนินงาน 689,000 บาท ค่าตอบแทน 108,000 บาท ค่าใช้สอย 415,600 บาท ค่าวัสดุ 165,400 บาท รายละเอียดกิจกรรม : กิจกรรมที่ 1 การบังคับใช้กฎหมาย 1) ประชุมชี้แจงสร้างการรับรู้เรื่องการทำงานของระบบบำบัดน้ำเสียตามมาตรฐาน 80 พรบ.ส่งเสริมและรักษาคุณภาพสิ่งแวดล้อมแห่งชาติ พ.ศ. 2535 2) ตรวจสอบติดตามการทำงานของระบบบำบัดน้ำเสียของแหล่งกำเนิดมลพิษร่วมกับหน่วยงานที่เกี่ยวข้อง ได้แก่ สำนักงานสิ่งแวดล้อมภาคที่ 13 สำนักงานอุตสาหกรรมจังหวัดสมุทรปราการ องค์การปกครองส่วนท้องถิ่นในพื้นที่ กิจกรรมที่ 2 สร้างการมีส่วนร่วมกับชุมชน 1) คัดเลือกผู้นำชุมชนที่อาศัยริมคลองสำโรง จำนวน 14 ชุมชน 2) อบรมสร้างความรู้ ความเข้าใจ เรื่องการอนุรักษ์พื้นที่คูคลองสำโรง 3) รณรงค์สร้างจิตสำนึก 4) ตรวจสอบวัดคุณภาพน้ำ สถานที่ดำเนินการ : ในพื้นที่จังหวัดสมุทรปราการ	689,000	สำนักงานทรัพยากรธรรมชาติและสิ่งแวดล้อมจังหวัดสมุทรปราการ

บัญชีสรุปร่างคำขอตามแผนปฏิบัติการประจำปีงบประมาณ พ.ศ. 2566 จังหวัดสมุทรปราการ

ลำดับที่	ลำดับความสำคัญ	ประเด็นการพัฒนา	ชื่อโครงการ	กิจกรรมหลัก	กิจกรรมย่อย/รายละเอียดงบประมาณ	งบประมาณ (บาท)	หน่วยงานรับผิดชอบ
10	57	1	อนุรักษ์และฟื้นฟูคุณภาพน้ำในแม่น้ำลำคลอง และทะเล	ชุดออกคลองพร้อมกำจัดวัชพืชและผักตบชวาในคลอง	ชุดออกคลองพร้อมกำจัดวัชพืชและผักตบชวาในคลอง หมู่ที่ 1, 16 ตำบลบางแก้ว อำเภอบางพลี จังหวัดสมุทรปราการ งบประมาณ 454,800 บาท งบลงทุน 454,800 บาท รายละเอียดกิจกรรม : ชุดออกคลอง กระทุ้มกว้าง 5.00 เมตร ยาว 2,945 เมตร พร้อมกำจัดวัชพืชและผักตบชวาในคลอง ปริมาตร 12,369 ลูกบาศก์เมตร สถานที่ดำเนินงาน : อำเภอบางพลี จังหวัดสมุทรปราการ	454,800	ที่ทำการปกครองอำเภอ บางพลี
11	58	1	อนุรักษ์และฟื้นฟูคุณภาพน้ำในแม่น้ำลำคลอง และทะเล	ชุดออกคลองพร้อมกำจัดวัชพืชและผักตบชวาในคลอง	ชุดออกคลองบริเวณคลองอ้อมวัดบางโหลงในเขมตคลองศาลเจ้า และคลองสำโรง ระยะทาง 950 เมตร และกำจัดผักตบชวา งบประมาณ 499,900 บาท งบลงทุน 499,900 บาท รายละเอียดกิจกรรม : ชุดออกคลองบริเวณคลองอ้อม วัดบางโหลงใน เขมตคลอง ศาลเจ้า และคลองสำโรง ระยะทาง 950 เมตร และกำจัดผักตบชวา สถานที่ดำเนินงาน : อำเภอบางพลี จังหวัดสมุทรปราการ	499,900	ที่ทำการปกครองอำเภอ บางพลี
12	59	1	อนุรักษ์และฟื้นฟูคุณภาพน้ำในแม่น้ำลำคลอง และทะเล	ชุดออกคลองพร้อมกำจัดวัชพืชและผักตบชวาในคลอง	ชุดออกคลองบางกะสี หมู่ที่ 9, 13, และหมู่ที่ 7 ตำบลบางปลา อำเภอบางพลี จังหวัดสมุทรปราการ งบประมาณ 471,000 บาท งบลงทุน 471,000 บาท รายละเอียดกิจกรรม : ชุดออกคลองบางกะสี ปากคลองกว้างเฉลี่ย 20.00 เมตร ท้องคลองกว้างเฉลี่ย 12.00 เมตร ลึกเฉลี่ย 1.50 เมตร ยาวรวม 5,350.00 เมตร สถานที่ดำเนินงาน : หมู่ที่ 9, 13, และหมู่ที่ 7 ตำบลบางปลา อำเภอบางพลี จังหวัดสมุทรปราการ	471,000	ที่ทำการปกครองอำเภอ บางพลี

บัญชีสรุปร่างคำขอตามแผนปฏิบัติการประจำปีงบประมาณ พ.ศ. 2566 จังหวัดสมุทรปราการ

ลำดับที่	ลำดับความสำคัญ	ประเด็นการพัฒนา	ชื่อโครงการ	กิจกรรมหลัก	กิจกรรมย่อย/รายละเอียดงบประมาณ	งบประมาณ (บาท)	หน่วยงานรับผิดชอบ
13	2	2	พัฒนาศักยภาพกลุ่มผู้ผลิตผู้ประกอบการ OTOP/SMEs/วิสาหกิจชุมชน/Biz Club และส่งเสริมการตลาดสินค้าสู่สากล	พัฒนาศักยภาพภาคการผลิต ออกแบบผลิตภัณฑ์จากขยะทางทะเล	พัฒนาศักยภาพภาคการผลิตภัณฑ์จากขยะทางทะเล งบประมาณ 49,000,000 บาท งบดำเนินงาน 49,000,000 บาท รายละเอียดกิจกรรม : 1. จัดสัมมนาให้ความรู้กับประชาชนในชุมชนเกี่ยวกับการออกแบบผลิตภัณฑ์และการแปรรูปขยะจากทะเล 2. ประชุมเชิงปฏิบัติการให้ความรู้ด้านการออกแบบผลิตภัณฑ์และการแปรรูปขยะ 3. จัดนิทรรศการผ่านสื่อผสมผสาน โดยนำเทคโนโลยี Virtual Reality และ Augmented Reality 4. ประกวดการออกแบบผลิตภัณฑ์จากขยะ ซึ่งช่วยพระราชทานจากสมเด็จพระเจ้าลูกเธอ เจ้าฟ้าสิริวัณณวรี นารีรัตนราชกัญญา 5. จัดนิทรรศการแสดงผลการออกแบบและการจำหน่ายสินค้าจากการออกแบบผลิตภัณฑ์จากขยะ สถานที่ดำเนินงาน : ในพื้นที่จังหวัดสมุทรปราการ	49,000,000	สำนักงานพัฒนาชุมชนจังหวัดสมุทรปราการ

บัญชีสรุปร่างคำขอตามแผนปฏิบัติการประจำปีงบประมาณ พ.ศ. 2566 จังหวัดสมุทรปราการ

ลำดับที่	ลำดับความสำคัญ	ประเด็นการพัฒนา	ชื่อโครงการ	กิจกรรมหลัก	กิจกรรมย่อย/รายละเอียดงบประมาณ	งบประมาณ (บาท)	หน่วยงานรับผิดชอบ
14	21	2	ส่งเสริมอาชีพเพื่อเพิ่มรายได้ให้กับประชาชนในพื้นที่ตามหลักเศรษฐกิจพอเพียง และเศรษฐกิจเชิงสร้างสรรค์มุ่งสู่การแข่งขันในประชาคมอาเซียน	การขยายโอกาสในการสร้างอาชีพใหม่ให้กับแรงงานนอกระบบ	พัฒนาทักษะฝีมือเพื่อประกอบอาชีพอิสระ งบประมาณ 406,500 บาท งบดำเนินงาน 406,500 บาท - ค่าตอบแทน 72,000 บาท - ค่าใช้สอย 130,320 บาท - ค่าวัสดุ 204,180 บาท รายละเอียดกิจกรรม : 1. สำรวจ ข้อมูลความต้องการในการประกอบอาชีพของแรงงานนอกระบบและกลุ่มเปราะบางในพื้นที่ จำนวน 120 คน 2. จัดทำรายละเอียดกิจกรรม/หลักสูตร เพื่อขออนุมัติดำเนินการ 3. จัดฝึกอบรมหลักสูตรที่ได้รับการอนุมัติงบประมาณ 4. เบิกจ่ายงบประมาณตามโครงการฯ ให้เป็นไปตามระเบียบกระทรวงการคลัง ว่าด้วยการใช้จ่ายเงินงบประมาณ 5. ติดตามผลและรายงานผลการดำเนินการ สถานที่ดำเนินงาน : ในพื้นที่จังหวัดสมุทรปราการ	406,500	สำนักงานแรงงานจังหวัดสมุทรปราการ

บัญชีสรุปร่างคำขอตามแผนปฏิบัติการประจำปีงบประมาณ พ.ศ. 2566 จังหวัดสมุทรปราการ

ลำดับที่	ลำดับความสำคัญ	ประเด็นการพัฒนา	ชื่อโครงการ	กิจกรรมหลัก	กิจกรรมย่อย/รายละเอียดงบประมาณ	งบประมาณ (บาท)	หน่วยงานรับผิดชอบ
15	51	พัฒนาหมู่บ้านเศรษฐกิจพอเพียงสู่ความยั่งยืน	ส่งเสริมคุณภาพชีวิตของประชาชนที่ดีขึ้นโดยการลดรายจ่ายให้กับประชาชน	หมู่บ้านต้นแบบบริหารจัดการและจัดการพลังงานครบวงจรในชุมชน งบประมาณ 1,200,000 บาท งบดำเนินงาน 836,000 บาท ค่าตอบแทน 34,800 บาท ค่าใช้สอย 710,400 บาท ค่าวัสดุ 90,700 บาท งบลงทุน 364,000 บาท รายละเอียดกิจกรรม : 1. แต่งตั้งคณะกรรมการดำเนินโครงการ 2. สัมมนาให้ความรู้ด้านพลังงานสำหรับผู้นำชุมชน 3. รับสมัครหมู่บ้าน เข้าร่วมโครงการฯ 4. คัดเลือกหมู่บ้านต้นแบบประหยัดพลังงาน (ครัวเรือน) จำนวน 6 หมู่บ้าน (1 อำเภอ 1 หมู่บ้าน) สถานที่ดำเนินการ : ในพื้นที่จังหวัดสมุทรปราการ	1,200,000	สำนักงานพลังงานจังหวัดสมุทรปราการ	

บัญชีสรุปร่างคำขอตามแผนปฏิบัติการประจำปีงบประมาณ พ.ศ. 2566 จังหวัดสมุทรปราการ

ลำดับที่	ลำดับความสำคัญ	ประเด็นการพัฒนา	ชื่อโครงการ	กิจกรรมหลัก	กิจกรรมย่อย/รายละเอียดงบประมาณ	งบประมาณ (บาท)	หน่วยงานรับผิดชอบ
16	52	2	พัฒนาหมู่บ้านเศรษฐกิจพอเพียงสู่ความยั่งยืน	ส่งเสริมคุณภาพชีวิตของประชาชนที่ตื่นโดยการลดรายจ่ายให้กับประชาชน	<p>รณรงค์ส่งเสริมการใช้พลังงานในบ้าน วัด โรงเรียน</p> <p>งบประมาณ 1,000,000 บาท</p> <p>งบดำเนินงาน 680,000 บาท</p> <p>ค่าตอบแทน 50,400 บาท</p> <p>ค่าใช้จ่าย 533,900 บาท</p> <p>ค่าวัสดุ 95,700 บาท</p> <p>งบลงทุน 320,000 บาท</p> <p>รายละเอียดกิจกรรม :</p> <p>1. สัมมนาเชิงปฏิบัติการ โดยให้ความรู้ด้านพลังงานพร้อมชี้แจงการดำเนินงานโครงการและ จัดเก็บข้อมูลเพื่อจัดทำสถานภาพพลังงาน</p> <p>2. จัดทำสถานภาพพลังงาน ประกอบไปด้วย ข้อมูลการใช้พลังงาน ศักยภาพพลังงานทดแทนที่มีในตำบล การใช้พลังงานของกลุ่มผู้ประกอบการเกษตรและสรุปผลการดำเนินงาน</p> <p>สถานที่ดำเนินงาน ในพื้นที่จังหวัดสมุทรปราการ</p>	1,000,000	สำนักงานพลังงานจังหวัดสมุทรปราการ

บัญชีสรุปร่างคำขอตามแผนปฏิบัติการประจำปีงบประมาณ พ.ศ. 2566 จังหวัดสมุทรปราการ

ลำดับที่	ลำดับความสำคัญ	ประเด็นการพัฒนา	ชื่อโครงการ	กิจกรรมหลัก	กิจกรรมย่อย/รายละเอียดงบประมาณ	งบประมาณ (บาท)	หน่วยงานรับผิดชอบ
17	22	2	พัฒนาหมู่บ้านเศรษฐกิจพอเพียงสู่ความยั่งยืน	สมุทรปราการสร้างแรงบันดาลใจ น้อมนำเศรษฐกิจพอเพียง	<p>สมุทรปราการสร้างแรงบันดาลใจ งบประมาณ 1,500,000 บาท งบดำเนินงาน</p> <ul style="list-style-type: none"> - ค่าตอบแทน 117,300 บาท - ค่าใช้สอย 273,720 บาท - ค่าวัสดุ 1,108,980 บาท <p>รายละเอียดกิจกรรม : กิจกรรมที่ 1 จัดเวทีสร้างทีมผู้นำการเรียนรู้ตามปรัชญาของเศรษฐกิจพอเพียงและสร้างระบบการบริหารจัดการชุมชน กิจกรรมที่ 2 ประชุมเชิงปฏิบัติการทวนแนวทางการดำเนินงานหมู่บ้านเศรษฐกิจพอเพียง กิจกรรมที่ 3 สนับสนุนกิจกรรมการจัดตั้งศูนย์แรงบันดาลใจแบบและขับเคลื่อนกิจกรรมตามแนวทางของหลักปรัชญาของเศรษฐกิจพอเพียง กิจกรรมที่ 4 ประชุมเชิงปฏิบัติการถอดบทเรียนการดำเนินงานหมู่บ้านเศรษฐกิจพอเพียง กิจกรรมที่ 5 กิจกรรมส่งเสริมการจัดตั้งกลุ่มอาชีพ กิจกรรมที่ 6 เชิญวิทยากรหมู่บ้านน้อมนำปรัชญาของเศรษฐกิจพอเพียงดีเด่นจังหวัดสมุทรปราการ</p> <p>สถานที่ดำเนินงาน : ในพื้นที่จังหวัดสมุทรปราการ</p>	1,500,000	สำนักงานพัฒนาชุมชนจังหวัดสมุทรปราการ

บัญชีสรุปร่างคำขอตามแผนปฏิบัติการประจำปีงบประมาณ พ.ศ. 2566 จังหวัดสมุทรปราการ

ลำดับที่	ลำดับความสำคัญ	ประเด็นการพัฒนา	ชื่อโครงการ	กิจกรรมหลัก	กิจกรรมย่อย/รายละเอียดงบประมาณ	งบประมาณ (บาท)	หน่วยงานรับผิดชอบ
18	60	ส่งเสริมคุณภาพชีวิตประชาชน	ส่งเสริมคุณภาพชีวิตประชาชน	การสนับสนุนการบูรณาการและการขับเคลื่อนนโยบายในระดับอำเภอและท้องที่	ก่อสร้างสถานจอดรถสำหรับผู้มาติดต่อรับบริการ งบประมาณ 2,000,000 บาท งบลงทุน 2,000,000 บาท - ค่าที่ดินและสิ่งก่อสร้าง รายละเอียดกิจกรรม : ก่อสร้างลานจอดรถจักรยานยนต์ สถานที่ดำเนินงาน : อำเภอเมืองสมุทรปราการ จังหวัดสมุทรปราการ	2,000,000	ที่ทำการปกครองอำเภอเมืองสมุทรปราการ
19	23	พัฒนาศักยภาพกลุ่มผู้ผลิตผู้ประกอบการ OTOP/SMEs/วิสาหกิจชุมชน/Biz Club และส่งเสริมการตลาดสินค้าสู่สากล	พัฒนาศักยภาพกลุ่มผู้ผลิตผู้ประกอบการ OTOP/SMEs/วิสาหกิจชุมชน/Biz Club และส่งเสริมการตลาดสินค้าสู่สากล	การพัฒนาศักยภาพผู้ผลิตผู้ประกอบการ OTOP เครื่องมือองค์ความรู้ KBO จังหวัด และการพัฒนาผลิตภัณฑ์ OTOP	1. อำเภอ 1 Collection งบประมาณ 3,506,800 บาท งบดำเนินงาน - ค่าตอบแทน 14,400 บาท - ค่าใช้สอย 3,487,400 บาท - ค่าวัสดุ 5,000 บาท รายละเอียดกิจกรรม : 1. ประชุมเชิงปฏิบัติการพัฒนาศักยภาพผู้ผลิตผู้ประกอบการ OTOP 2. ออกแบบ 20 ผลิตภัณฑ์ 3. จัดแสดงและจำหน่ายผลิตภัณฑ์ OTOP สถานที่ดำเนินงาน : ในพื้นที่จังหวัดสมุทรปราการ	3,506,800	สำนักงานพัฒนาชุมชนจังหวัดสมุทรปราการ

บัญชีสรุปร่างคำขอตามแผนปฏิบัติการประจำปีงบประมาณ พ.ศ. 2566 จังหวัดสมุทรปราการ

ลำดับที่	ลำดับความสำคัญ	ประเด็นการพัฒนา	ชื่อโครงการ	กิจกรรมหลัก	กิจกรรมย่อย/รายละเอียดงบประมาณ	งบประมาณ (บาท)	หน่วยงานรับผิดชอบ
20	40	พัฒนาศักยภาพกลุ่มผู้ผลิตผู้ประกอบการ OTOP/SMEs/วิสาหกิจชุมชน/Biz Club และส่งเสริมการตลาดสินค้าสู่สากล	เสริมสร้างการรวมกลุ่มเครือข่ายผู้ประกอบการทางธุรกิจ Moc Biz Club เพื่อส่งเสริมการตลาดสินค้าสู่สากล	การเพิ่มประสิทธิภาพทางการตลาดกลุ่มเครือข่ายผู้ประกอบการทางธุรกิจ Moc Biz Club งบประมาณ 999,500 บาท งบดำเนินงาน 999,500 บาท ค่าใช้จ่าย 999,500 บาท รายละเอียดกิจกรรม : 1) จัดเจรจาจับคู่ธุรกิจ (Business Matching) 2) พัฒนาระบบตลาดการค้าทาง Online สถานที่ดำเนินงาน : ในพื้นที่จังหวัดสมุทรปราการ	999,500	สำนักงานพาณิชย์จังหวัดสมุทรปราการ	
21	53	ยกระดับคุณภาพการศึกษา และพัฒนาสื่อการเรียนการสอนให้ทันสมัยเพียงพอต่อการให้บริการ	การเสริมสร้างทักษะภาษาอังกฤษด้วยการใช้เทคโนโลยี	การพัฒนา สมรรถนะการจัดการ การเรียนรู้เชิงบูรณาการข้ามศาสตร์ โดยใช้นวัตกรรมการศึกษา MYENGLISHGYM, an assessment toolเชิงพื้นที่กลุ่มเป้าหมายเฉพาะ ในพื้นที่นวัตกรรมการศึกษา จังหวัดสมุทรปราการ ระยะที่ 1 งบประมาณ 4,340,000 บาท งบดำเนินงาน 4,340,000 บาท รายละเอียดกิจกรรม : 1.การประชุมวางแผนและการประเมินด้านสิ่งแวดล้อมกับองค์กรอีกครั้ง การจัดการทดสอบ นวัตกรรมการศึกษา MYENGLISHGYM, an assessment tool 2.การจัดทำเครื่องมือ ก่อนการทดสอบโดยใช้นวัตกรรม การศึกษา MYENGLISHGYM, an assessment tool	4,340,000	สำนักงานศึกษาธิการจังหวัดสมุทรปราการ	

บัญชีสรุปร่างคำขอตามแผนปฏิบัติการประจำปีงบประมาณ พ.ศ. 2566 จังหวัดสมุทรปราการ

ลำดับที่	ลำดับความสำคัญ	ประเด็นการพัฒนา	ชื่อโครงการ	กิจกรรมหลัก	กิจกรรมย่อย/รายละเอียดงบประมาณ	งบประมาณ (บาท)	หน่วยงานรับผิดชอบ
22	32	3	พัฒนาโครงสร้างข้อมูลและโครงสร้างข้อมูลเชื่อมโยงและโครงสร้างบริการประชาชน และภาคธุรกิจ	ปรับปรุงซ่อมแซมถนนสายหลักที่ชำรุด หรือทรุดโทรม	<p>3.ทำเครื่องมือจัดการเรียนรู้โดย นวัตกรรมการศึกษา MYENGLISHGYM, an assessment tool ในโครงการกระบวนทัศน์ใหม่ ต่อการพัฒนา สมรรถนะการจัดการ การเรียนรู้เชิงบูรณาการข้ามศาสตร์ โดยใช้ นวัตกรรมการศึกษา MYENGLISHGYM, an assessment tool เชิงพื้นที่กลุ่มเป้าหมายเฉพาะ ในพื้นที่ นวัตกรรมการศึกษา จังหวัดสมุทรปราการ ระยะที่ 1 จำนวนนักเรียนประมาณ 5,000 คน และครู จำนวน ประมาณ 100 คน</p> <p>4.มีการอบรมให้แก่กลุ่มเป้าหมายเฉพาะ ในพื้นที่นวัตกรรมการศึกษา จังหวัดสมุทรปราการ (ดำเนินการ ตลอดโครงการ)</p> <p>5.การวิเคราะห์ข้อมูลและการเขียนรายงาน “กระบวนทัศน์ใหม่ ต่อการพัฒนา สมรรถนะการจัดการ การเรียนรู้เชิงบูรณาการข้ามศาสตร์ โดยใช้ นวัตกรรมการศึกษา MYENGLISHGYM, an assessment tool เชิงพื้นที่กลุ่มเป้าหมายเฉพาะ ในพื้นที่นวัตกรรมการศึกษา จังหวัดสมุทรปราการ ระยะที่ 1</p> <p>6.การทดสอบ Mid-Term โดยใช้ นวัตกรรม การศึกษา MYENGLISHGYM, an assessment tool การวิเคราะห์ข้อมูลและการเขียนรายงาน</p> <p>7.การวิเคราะห์ข้อมูลและการเขียนรายงานโดยรวมทั้งหมด ของสถานศึกษาในกลุ่มเป้าหมายเฉพาะในพื้นที่ นวัตกรรม การศึกษาจังหวัดสมุทรปราการ เป็นภาษาอังกฤษและภาษาไทย</p> <p>สถานที่ดำเนินงาน : ในพื้นที่จังหวัดสมุทรปราการ</p>	20,000,000	แขวงทางหลวงสมุทรปราการ
22	32	3	พัฒนาโครงสร้างข้อมูลและโครงสร้างข้อมูลเชื่อมโยงและโครงสร้างบริการประชาชน และภาคธุรกิจ	ปรับปรุงซ่อมแซมถนนสายหลักที่ชำรุด หรือทรุดโทรม	<p>งานบูรณะทางผิวแอสฟัลต์ ทางหลวงหมายเลข 34 ตอน ทางเข้าท่าอากาศยานสุวรรณภูมิ – บางบัว (ตอน 1) ระหว่าง กม.19+000 – 20+850 (ทางหลักด้านซ้ายทาง) ระยะทาง 1.850 กิโลเมตร</p> <p>ต.บางโหลง อ.บางพลี จ.สมุทรปราการ</p> <p>งบประมาณ 20,000,000 บาท</p> <p>งบลงทุน 20,000,000 บาท</p> <p>รายละเอียดกิจกรรม : งานบูรณะทางผิวแอสฟัลต์ ทางหลวงหมายเลข 34 ตอน ทางเข้าท่าอากาศยานสุวรรณภูมิ - บางบัว ระหว่าง กม. 19+000 – 20+850 (ทางหลักด้านซ้ายทาง) ระยะทาง 1.850 กิโลเมตร ต.บางโหลง อ.บางพลี จ.สมุทรปราการ จำนวน 1 สายทาง</p> <p>สถานที่ดำเนินงาน : อำเภอบางพลี จังหวัดสมุทรปราการ</p>	20,000,000	แขวงทางหลวงสมุทรปราการ

บัญชีสรุปร่างคำขอตามแผนปฏิบัติการประจำปีงบประมาณ พ.ศ. 2566 จังหวัดสมุทรปราการ

ลำดับที่	ลำดับความสำคัญ	ประเด็นการพัฒนา	ชื่อโครงการ	กิจกรรมหลัก	กิจกรรมย่อย/รายละเอียดงบประมาณ	งบประมาณ (บาท)	หน่วยงานรับผิดชอบ
23	6	3	พัฒนาโครงข่ายคมนาคม อุตสาหกรรมและโลจิสติกส์เพื่อเชื่อมโยงถนนสายหลัก สายรอง รองรับบริการประชาชน และภาคธุรกิจ	ปรับปรุงซ่อมแซมถนนสายหลักที่ชำรุด หรือทรุดโทรม	งานเสริมผิวแอสฟัลต์ ทางหลวงหมายเลข 34 ตอน ทางเข้าท่าอากาศยานสุวรรณภูมิ - บางบัว (ตอน 2) ระหว่าง กม.21+200 - 23+834 (ทางขนานด้านซ้ายทาง) ระยะทาง 2.634 กิโลเมตร ต.ศรีษะจรูญใหญ่, ต.บางเสาธง อ.บางเสาธง จ.สมุทรปราการ งบประมาณ 15,000,000 บาท งบลงทุน 15,000,000 บาท รายละเอียดกิจกรรม : งานเสริมผิวแอสฟัลต์ ทางหลวงหมายเลข 34 ตอน ทางเข้าท่าอากาศยานสุวรรณภูมิ - บางบัว (ตอน 2) ระหว่าง กม.21+200 - 23+834 (ทางขนานด้านซ้ายทาง) ระยะทาง 2.634 กิโลเมตร ต.ศรีษะจรูญใหญ่, ต.บางเสาธง อ.บางเสาธง จ.สมุทรปราการ จำนวน 1 สายทาง สถานที่ดำเนินงาน : อำเภอบางเสาธง จังหวัดสมุทรปราการ	15,000,000	แขวงทางหลวงสมุทรปราการ
24	5	3	พัฒนาโครงข่ายคมนาคม อุตสาหกรรมและโลจิสติกส์เพื่อเชื่อมโยงถนนสายหลัก สายรอง รองรับบริการประชาชน และภาคธุรกิจ	ปรับปรุงซ่อมแซมถนนสายหลักที่ชำรุด หรือทรุดโทรม	งานเสริมผิวแอสฟัลต์ ทางหลวงหมายเลข 3256 ตอน บางปู - บางพลี ระหว่าง กม.5+220 - 8+600 (ด้านซ้ายทาง) ระยะทาง 3.380 กิโลเมตร ต.แพรกษาใหม่ อ.เมืองสมุทรปราการ จ.สมุทรปราการ งบประมาณ 30,000,000 บาท งบลงทุน 30,000,000 บาท รายละเอียดกิจกรรม : งานเสริมผิวแอสฟัลต์ ทางหลวงหมายเลข 3256 ตอน บางปู - บางพลี ระหว่าง กม.5+220 - 8+600 (ด้านซ้ายทาง) ระยะทาง 3.380 กิโลเมตร ต.แพรกษาใหม่ อ.เมืองสมุทรปราการ จ.สมุทรปราการ จำนวน 1 สายทาง สถานที่ดำเนินงาน : อำเภอเมืองสมุทรปราการ จังหวัดสมุทรปราการ	30,000,000	แขวงทางหลวงสมุทรปราการ

บัญชีสรุปร่างคำขอตามแผนปฏิบัติการประจำปีงบประมาณ พ.ศ. 2566 จังหวัดสมุทรปราการ

ลำดับที่	ลำดับความสำคัญ	ประเด็นการพัฒนา	ชื่อโครงการ	กิจกรรมหลัก	กิจกรรมย่อย/รายละเอียดงบประมาณ	งบประมาณ (บาท)	หน่วยงานรับผิดชอบ
25	34	3	พัฒนาโครงข่ายคมนาคม อุตสาหกรรมและโลจิสติกส์เพื่อ เชื่อมโยงถนนสายหลัก สายรอง รองรับการบริการประชาชน และ ภาครัฐกิจ	ปรับปรุงซ่อมแซมถนนสาย หลักที่ชำรุด หรือทรุดโทรม	การบูรณะโครงข่ายทางหลวงเชื่อมโยงระหว่างภาค ทางหลวงหมายเลข 3268 ตอน บางพลี-บางบ่อ (ตอน 2) ระหว่าง กม.19+200 – 22+900 (ด้านซ้ายทาง) ระยะทาง 3.700 กิโลเมตร ต.บางปลา, ต.บางเสาธง อ.บางพลี, อ.บางเสาธง จ.สมุทรปราการ งบประมาณ 26,000,000 บาท งบลงทุน 26,000,000 บาท รายละเอียดกิจกรรม : การบูรณะโครงข่ายทางหลวงเชื่อมโยงระหว่างภาค ทางหลวงหมายเลข 3268 ตอน บางพลี - บางบ่อ ระหว่าง กม.19+200 – 22+900 (ด้านซ้ายทาง) ระยะทาง 3.700 กิโลเมตร ต.บางปลา, ต.บางเสาธง อ.บางพลี, อ.บางเสาธง จ.สมุทรปราการ จำนวน 1 สายทาง สถานที่ดำเนินงาน : อำเภอบางเสาธง อำเภอบางพลี จังหวัดสมุทรปราการ	26,000,000	แขวงทางหลวง สมุทรปราการ
26	35	3	พัฒนาโครงข่ายคมนาคม อุตสาหกรรมและโลจิสติกส์เพื่อ เชื่อมโยงถนนสายหลัก สายรอง รองรับการบริการประชาชน และ ภาครัฐกิจ	ปรับปรุงซ่อมแซมถนนสาย หลักที่ชำรุด หรือทรุดโทรม	การบูรณะโครงข่ายทางหลวงเชื่อมโยงระหว่างภาค ทางหลวงหมายเลข 3268 ตอน บางพลี-บางบ่อ (ตอน 1) ระหว่าง กม.14+900 – 17+500 (ด้านซ้ายทาง) ระยะทาง 2.600 กิโลเมตร ต.บางปลา, ต.บางเสาธง อ.บางพลี, อ.บางเสาธง จ.สมุทรปราการ งบประมาณ 25,000,000 บาท งบลงทุน 25,000,000 บาท รายละเอียดกิจกรรม : การบูรณะโครงข่ายทางหลวงเชื่อมโยงระหว่างภาค ทางหลวงหมายเลข 3268 ตอน บางพลี - บางบ่อ ระหว่าง กม.14+900 – 17+500 (ด้านซ้ายทาง) ระยะทาง 3.050 กิโลเมตร ต.บางปลา, ต.บางเสาธง อ.บางพลี, อ.บางเสาธง จ.สมุทรปราการ จำนวน 1 สายทาง สถานที่ดำเนินงาน : อำเภอบางพลี อำเภอบางเสาธง จังหวัดสมุทรปราการ	25,000,000	แขวงทางหลวง สมุทรปราการ

บัญชีสรุปร่างคำขอตามแผนปฏิบัติการประจำปีงบประมาณ พ.ศ. 2566 จังหวัดสมุทรปราการ

ลำดับที่	ลำดับความสำคัญ	ประเด็นการพัฒนา	ชื่อโครงการ	กิจกรรมหลัก	กิจกรรมย่อย/รายละเอียดงบประมาณ	งบประมาณ (บาท)	หน่วยงานรับผิดชอบ
27	8	3	พัฒนาโครงข่ายคมนาคม อุตสาหกรรมและโลจิสติกส์เพื่อเชื่อมโยงถนนสายหลัก สายรอง รองรับบริการประชาชน และภาคธุรกิจ	ปรับปรุงซ่อมแซมถนนสายรองที่ชำรุด หรือทรุดโทรม	ปรับปรุงซ่อมแซมถนนคอนกรีตเสริมเหล็กข้ามคลองลัดนาเกลือ อำเภอพระสมุทรเจดีย์ จังหวัดสมุทรปราการ งบประมาณ 13,400,000 บาท งบลงทุน 13,400,000 บาท รายละเอียดกิจกรรม: ก่อสร้างสะพาน ค.ส.ล. ความกว้าง 8.00 ม. ความยาว 45 ม. (พร้อมก่อสร้าง Bearing Unit) และติดตั้งอุปกรณ์อำนวยความสะดวกตามมาตรฐานกรมทางหลวงชนบท จำนวน 1 แห่ง สถานที่ดำเนินงาน : อำเภอพระสมุทรเจดีย์ จังหวัดสมุทรปราการ	13,400,000	แขวงทางหลวงชนบทสมุทรปราการ
28	9	3	พัฒนาโครงข่ายคมนาคม อุตสาหกรรมและโลจิสติกส์เพื่อเชื่อมโยงถนนสายหลัก สายรอง รองรับบริการประชาชน และภาคธุรกิจ	ปรับปรุงซ่อมแซมถนนสายรองที่ชำรุด หรือทรุดโทรม	ปรับปรุงซ่อมแซมถนนคอนกรีตเสริมเหล็กสายวัดขุนสมุทรจีน อำเภอพระสมุทรเจดีย์ จังหวัดสมุทรปราการ งบประมาณ 9,200,000 บาท งบลงทุน 9,200,000 บาท รายละเอียดกิจกรรม: ก่อสร้างถนน ค.ส.ล. ผิวจราจรกว้าง 6.00 ม. ไหล่ทาง ค.ส.ล.กว้างข้างละ 1.00 ม. พร้อมติดตั้งอุปกรณ์อำนวยความสะดวกตามมาตรฐานกรมทางหลวงชนบท ระยะทาง 0.800 กิโลเมตร สถานที่ดำเนินงาน : อำเภอพระสมุทรเจดีย์ จังหวัดสมุทรปราการ	9,200,000	แขวงทางหลวงชนบทสมุทรปราการ
29	10	3	พัฒนาโครงข่ายคมนาคม อุตสาหกรรมและโลจิสติกส์เพื่อเชื่อมโยงถนนสายหลัก สายรอง รองรับบริการประชาชน และภาคธุรกิจ	ปรับปรุงซ่อมแซมถนนสายรองที่ชำรุด หรือทรุดโทรม	ปรับปรุงซ่อมแซมถนนสายแยกทางหลวงชนบท สาย สป.1006 - สถาบันการแพทย์จักรีนฤเบศร อำเภอบางพลี จังหวัดสมุทรปราการ งบประมาณ 14,250,000 บาท งบลงทุน 14,250,000 บาท รายละเอียดกิจกรรม: ก่อสร้างถนน ค.ส.ล. ผิวจราจรกว้าง 7.00 ม. ไหล่ทาง ค.ส.ล.กว้างข้างละ 1.50 ม. พร้อมระบบระบายน้ำและติดตั้งอุปกรณ์อำนวยความสะดวกตามมาตรฐานกรมทางหลวงชนบท ระยะทาง 0.980 กิโลเมตร สถานที่ดำเนินงาน : อำเภอบางพลี จังหวัดสมุทรปราการ	14,250,000	แขวงทางหลวงชนบทสมุทรปราการ

บัญชีสรุปร่างคำขอตามแผนปฏิบัติการประจำปีงบประมาณ พ.ศ. 2566 จังหวัดสมุทรปราการ

ลำดับที่	ลำดับความสำคัญ	ประเด็นการพัฒนา	ชื่อโครงการ	กิจกรรมหลัก	กิจกรรมย่อย/รายละเอียดงบประมาณ	งบประมาณ (บาท)	หน่วยงานรับผิดชอบ
30	11	3	พัฒนาโครงข่ายคมนาคม อุตสาหกรรมและโลจิสติกส์เพื่อเชื่อมโยงถนนสายหลัก สายรอง รองรับบริการประชาชน และภาคธุรกิจ	ปรับปรุงซ่อมแซมถนนสายรองที่ชำรุด หรือทรุดโทรม	ปรับปรุงถนนคอนกรีตเสริมเหล็กสายบ้านกลาง - คลองกระอ่อม (ช่วงที่ 2) อำเภอพระสมุทรเจดีย์ จังหวัดสมุทรปราการ งบประมาณ 5,200,000 บาท งบลงทุน 5,200,000 บาท รายละเอียดกิจกรรม: ก่อสร้างถนน ค.ส.ล. ผิวจราจรกว้าง 7.00 ม. ไหล่ทาง ค.ส.ล. กว้างข้างละ 1.50 ม. พร้อมระบบระบายน้ำและติดตั้งอุปกรณ์ความปลอดภัยตามมาตรฐานกรมทางหลวงชนบท ระยะทาง 0.63 กิโลเมตร สถานที่ดำเนินงาน : อำเภอพระสมุทรเจดีย์ จังหวัดสมุทรปราการ	5,200,000	แขวงทางหลวงชนบทสมุทรปราการ
31	36	3	พัฒนาโครงข่ายคมนาคม อุตสาหกรรมและโลจิสติกส์เพื่อเชื่อมโยงถนนสายหลัก สายรอง รองรับบริการประชาชน และภาคธุรกิจ	ปรับปรุงซ่อมแซมถนนสายรองที่ชำรุด หรือทรุดโทรม	ปรับปรุงผิวทางคอนกรีตเสริมเหล็ก พร้อมปรับปรุงระบบความปลอดภัยบริเวณแยกวัดบางหญ้าแพรก ตำบลบางหญ้าแพรก อำเภอพระประแดง จังหวัดสมุทรปราการ งบประมาณ 2,000,000 บาท งบลงทุน 2,000,000 บาท รายละเอียดกิจกรรม: ปรับปรุงผิวทางคอนกรีตเสริมเหล็กพร้อมปรับปรุงระบบความปลอดภัยบริเวณแยกวัดบางหญ้าแพรก อำเภอพระประแดง จังหวัดสมุทรปราการ สถานที่ดำเนินงาน : อำเภอพระประแดง จังหวัดสมุทรปราการ	2,000,000	แขวงทางหลวงชนบทสมุทรปราการ
32	3	3	พัฒนาโครงข่ายคมนาคม อุตสาหกรรมและโลจิสติกส์เพื่อเชื่อมโยงถนนสายหลัก สายรอง รองรับบริการประชาชน และภาคธุรกิจ	ปรับปรุงซ่อมแซมถนนสายรองที่ชำรุด หรือทรุดโทรม	งานปรับปรุงผิวทางและแก้ไขจุดเสี่ยงในย่านชุมชน ในเขตพื้นที่จังหวัดสมุทรปราการ ถนนสาย ฌข. 3001 แยก ทล.314 (กม.ที่ 14+800) บ้านลาดกระบัง (ตอนสมุทรปราการ) อ.บางบ่อ จ.สมุทรปราการ งบประมาณ 38,000,000 บาท งบลงทุน 38,000,000 บาท รายละเอียดกิจกรรม : งานปรับปรุงผิวทางและแก้ไขจุดเสี่ยงในย่านชุมชน ในเขตพื้นที่จังหวัดสมุทรปราการ ถนนสาย ฌข.3001 แยก ทล.314 (กม.ที่ 14+800) บ้านลาดกระบัง (ตอนสมุทรปราการ) อ.บางบ่อ จ.สมุทรปราการ จำนวน 1 สายทาง สถานที่ดำเนินงาน : อำเภอบางบ่อ จังหวัดสมุทรปราการ	38,000,000	สำนักงานทางหลวงชนบทที่ ๑ (ปทุมธานี)

บัญชีสรุปร่างคำขอตามแผนปฏิบัติการประจำปีงบประมาณ พ.ศ. 2566 จังหวัดสมุทรปราการ

ลำดับที่	ลำดับความสำคัญ	ประเด็นการพัฒนา	ชื่อโครงการ	กิจกรรมหลัก	กิจกรรมย่อย/รายละเอียดงบประมาณ	งบประมาณ (บาท)	หน่วยงานรับผิดชอบ
33	49	3	พัฒนาโครงข่ายคมนาคมอุตสาหกรรมและโลจิสติกส์เพื่อเชื่อมโยงถนนสายหลัก สายรอง รองรับบริการประชาชน และภาคธุรกิจ	ปรับปรุงสัญญาฉกรรจ์และสิ่งอำนวยความสะดวกหลัก สายรอง	ปรับปรุงสนามกีฬาและอุปกรณ์ในสวนสุขภาพบางหญ้าแพรก อำเภอพระประแดง จังหวัดสมุทรปราการ งบประมาณ 2,850,000 บาท งบลงทุน 2,850,000 บาท รายละเอียดกิจกรรม: ปรับปรุงสนามกีฬาและอุปกรณ์ในสวนสุขภาพบางหญ้าแพรก ตำบลบางหญ้าแพรก อำเภอพระประแดง จังหวัดสมุทรปราการ สถานที่ดำเนินงาน : อำเภอพระประแดง จังหวัดสมุทรปราการ	2,850,000	แขวงทางหลวงชนบทสมุทรปราการ
34	4	3	พัฒนาโครงข่ายคมนาคมอุตสาหกรรมและโลจิสติกส์เพื่อเชื่อมโยงถนนสายหลัก สายรอง รองรับบริการประชาชน และภาคธุรกิจ	ปรับปรุงช่องจราจรหรือทรูตีโกรม	งานขุดลอกท่อระบายน้ำ (Repair of Culvert) โดยใช้รถดูดโคลนเลน ระบบฉีดน้ำแรงดันสูง จำนวน 3 สายทาง งบประมาณ 24,000,000 บาท งบลงทุน 24,000,000 บาท รายละเอียดกิจกรรม: ทำความสะอาดบ่อพักและท่อระบายน้ำ (ขนทิ้ง) โดยใช้รถดูดโคลนเลนระบบฉีดน้ำแรงดันสูง จำนวน 3 สายทาง 1. สายทาง สป.1006 แยกทางหลวงหมายเลข 3 เคหะบางพลี อำเภอบางเสาธง จังหวัดสมุทรปราการ 2. สายทาง สป.4009 แยกทางหลวงหมายเลข 3344 - ถนนสุขุมวิท อำเภอมะนังสมุทรปราการ 3. สายทาง สป.2001 แยกทางหลวงหมายเลข 34 - บ้านลาดกระบัง อำเภอบางพลีอำเภอบางเสาธง จังหวัดสมุทรปราการ สถานที่ดำเนินงาน : อำเภอบางเสาธง, อำเภอมะนังสมุทรปราการ,อำเภอบางพลี จังหวัดสมุทรปราการ	24,000,000	แขวงทางหลวงชนบทสมุทรปราการ

บัญชีสรุปร่างคำขอตามแผนปฏิบัติการประจำปีงบประมาณ พ.ศ. 2566 จังหวัดสมุทรปราการ

ลำดับที่	ลำดับความสำคัญ	ประเด็นการพัฒนา	ชื่อโครงการ	กิจกรรมหลัก	กิจกรรมย่อย/รายละเอียดงบประมาณ	งบประมาณ (บาท)	หน่วยงานรับผิดชอบ
35	12	3	พัฒนาโครงข่ายคมนาคมอุตสาหกรรมและโลจิสติกส์เพื่อเชื่อมโยงถนนสายหลัก สายรอง รองรับบริการประชาชน และภาคธุรกิจ	ปรับปรุงสัญญาณจราจร และสิ่งอำนวยความสะดวกในเส้นทางคมนาคมสายหลัก สายรอง	งานติดตั้งไฟฟ้าแสงสว่างและไฟสัญญาณจราจรแยกทางหลวงชนบทหมายเลข สป.1011 - บ้านลาดหวาย อำเภอบางพลี จังหวัดสมุทรปราการ งบประมาณ 7,720,000 บาท งบลงทุน 7,720,000 บาท รายละเอียดกิจกรรม : ปรับปรุงซ่อมแซมไฟฟ้าแสงสว่างและสัญญาณไฟจราจร (กม.ที่ 0+000 - กม.ที่ 2+800) จำนวน 1 แห่ง สถานที่ดำเนินงาน : อำเภอบางพลี จังหวัดสมุทรปราการ	7,720,000	แขวงทางหลวงชนบทสมุทรปราการ
36	13	3	พัฒนาโครงข่ายคมนาคมอุตสาหกรรมและโลจิสติกส์เพื่อเชื่อมโยงถนนสายหลัก สายรอง รองรับบริการประชาชน และภาคธุรกิจ	ปรับปรุงสัญญาณจราจร และสิ่งอำนวยความสะดวกในเส้นทางคมนาคมสายหลัก สายรอง	งานปรับปรุงไฟฟ้าแสงสว่าง สาย สป.2001 แยกทางหลวงหมายเลข 34 (กม.ที่ 18+165) - บ้านลาดกระบัง อำเภอบางพลี, อำเภอบางเสาธง จังหวัดสมุทรปราการ งบประมาณ 20,700,000 บาท งบลงทุน 20,700,000 บาท รายละเอียดกิจกรรม : ปรับปรุงซ่อมแซมไฟฟ้าแสงสว่างและสัญญาณไฟจราจร สาย สป.2001 แยกทางหลวงหมายเลข 34 (กม.ที่18+165) - บ้านลาดกระบัง อำเภอบางพลี, อำเภอบางเสาธง จังหวัดสมุทรปราการ จำนวน 1 แห่ง สถานที่ดำเนินงาน : อำเภอบางพลี,อำเภอบางเสาธง จังหวัดสมุทรปราการ	20,700,000	แขวงทางหลวงชนบทสมุทรปราการ

บัญชีสรุปร่างคำขอตามแผนปฏิบัติการประจำปีงบประมาณ พ.ศ. 2566 จังหวัดสมุทรปราการ

ลำดับที่	ลำดับความสำคัญ	ประเด็นการพัฒนา	ชื่อโครงการ	กิจกรรมหลัก	กิจกรรมย่อย/รายละเอียดงบประมาณ	งบประมาณ (บาท)	หน่วยงานรับผิดชอบ
37	14	3	พัฒนาโครงข่ายคมนาคม อุตสาหกรรมและโลจิสติกส์เพื่อเชื่อมโยงถนนสายหลัก สายรอง รองรับบริการประชาชน และภาคธุรกิจ	ปรับปรุงสัญญาจราจร และสิ่งอำนวยความสะดวกในเส้นทางคมนาคมสายหลัก สายรอง	ปรับปรุงไฟฟ้าแสงสว่างและงานอำนวยความสะดวก สาย สป.4010 เชื่อมทางหลวงหมายเลข 3243 - เขตบางขุนเทียน (กม.ที่ 0+000 - กม.ที่ 4+125) อำเภอพระสมุทรเจดีย์ จังหวัดสมุทรปราการ งบประมาณ 5,500,000 บาท งบลงทุน 5,500,000 บาท รายละเอียดกิจกรรม : งานปรับปรุงไฟฟ้าแสงสว่างและงานอำนวยความสะดวก สาย สป.4010 เชื่อมทางหลวงหมายเลข 3243 - เขตบางขุนเทียน (กม.ที่ 0+000-กม.ที่ 4+125)อำเภอพระสมุทรเจดีย์ จังหวัดสมุทรปราการ สถานที่ดำเนินงาน : สป.4010 เชื่อมทางหลวงหมายเลข 3243 - เขตบางขุนเทียน (กม.ที่ 0+000-กม.ที่ 4+125) อำเภอพระสมุทรปราการ	5,500,000	แขวงทางหลวงชนบทสมุทรปราการ
38	15	3	พัฒนาโครงข่ายคมนาคม อุตสาหกรรมและโลจิสติกส์เพื่อเชื่อมโยงถนนสายหลัก สายรอง รองรับบริการประชาชน และภาคธุรกิจ	ปรับปรุงสัญญาจราจร และสิ่งอำนวยความสะดวกในเส้นทางคมนาคมสายหลัก สายรอง	ปรับปรุงไฟฟ้าแสงสว่างบริเวณแยกวัดบางหญ้าแพรกและทางขนาน ตำบลบางหญ้าแพรก อำเภอพระประแดง จังหวัดสมุทรปราการ งบประมาณ 5,000,000 บาท งบลงทุน 5,000,000 บาท รายละเอียดกิจกรรม : ปรับปรุงไฟฟ้าแสงสว่างบริเวณแยกวัดบางหญ้าแพรกและทางขนาน ตำบลบางหญ้าแพรก อำเภอพระประแดง จังหวัดสมุทรปราการ สถานที่ดำเนินงาน : บริเวณแยกวัดบางหญ้าแพรกและทางขนาน ตำบลบางหญ้าแพรก อำเภอพระประแดง จังหวัดสมุทรปราการ	5,000,000	แขวงทางหลวงชนบทสมุทรปราการ

บัญชีสรุปร่างคำขอตามแผนปฏิบัติการประจำปีงบประมาณ พ.ศ. 2566 จังหวัดสมุทรปราการ

ลำดับที่	ลำดับความสำคัญ	ประเด็นการพัฒนา	ชื่อโครงการ	กิจกรรมหลัก	กิจกรรมย่อย/รายละเอียดงบประมาณ	งบประมาณ (บาท)	หน่วยงานรับผิดชอบ
39	61	3	พัฒนาโครงข่ายคมนาคม อุตสาหกรรมและโลจิสติกส์เพื่อ เชื่อมโยงถนนสายหลัก สายรอง รองรับการบริการประชาชน และ ภาคธุรกิจ	ปรับปรุงสัญญาณจราจร และสิ่งอำนวยความสะดวก ในเส้นทางคมนาคมสายหลัก สายรอง	เพิ่มประสิทธิภาพถนนเพื่อความปลอดภัยย่านชุมชนและผู้ใช้งานสัญจรจังหวัดสมุทรปราการ โดยการติดตั้งปรับปรุงไฟฟ้าแสงสว่างและระบบควบคุมเพื่อความปลอดภัยและทรัพย์สิน ทางราชการบนถนนสายรอง 5 สายทาง งบประมาณ 34,850,000 บาท งบลงทุน 34,850,000 บาท รายละเอียดกิจกรรม : ติดตั้งปรับปรุงไฟฟ้าแสงสว่างและระบบควบคุมเพื่อความปลอดภัยและผู้ สัญจรและทรัพย์สินทางราชการบนถนนสายรอง 5 สายทาง 1. ถนนสาย สป. 4002 แยกทางหลวงหมายเลข 3344 (กม.ที่ 15+568) - บ้านบางพลีใหญ่ งบประมาณ 9,950,000 บาท 2. ถนนสาย สป. 1005 แยกทางหลวงหมายเลข 3 (กม.ที่ 60+250) - บ้านบางพลีน้อย งบประมาณ 9,950,000 บาท 3. ถนนสาย สป. 1011 แยกทางหลวงหมายเลข 3 (กม.ที่ 49+035) - บ้านบางกะสี งบประมาณ 9,950,000 บาท 4. ถนนสาย สป. 5007 แยกทางหลวงชนบท สป.5004 (กม.ที่ 3+520) - บ้านเทพราช งบประมาณ 2,500,000 บาท 5. ถนนสาย สป. 4010 เชื่อมทางหลวงหมายเลข 5243 (กม.ที่ 5+317) - เขตบางขุนเทียน งบประมาณ 2,500,000 บาท สถานที่ดำเนินงาน : อำเภอเมืองสมุทรปราการ จังหวัดสมุทรปราการ	34,850,000	สำนักงานทางหลวงชนบท ที่ 1 (ปทุมธานี)

บัญชีสรุปร่างคำขอตามแผนปฏิบัติการประจำปีงบประมาณ พ.ศ. 2566 จังหวัดสมุทรปราการ

ลำดับที่	ลำดับความสำคัญ	ประเด็นการพัฒนา	ชื่อโครงการ	กิจกรรมหลัก	กิจกรรมย่อย/รายละเอียดงบประมาณ	งบประมาณ (บาท)	หน่วยงานรับผิดชอบ
40	1	4	พัฒนาโครงสร้างพื้นฐานการคมนาคมและสิ่งอำนวยความสะดวกเชื่อมโยงแหล่งท่องเที่ยวประจำจังหวัด	พัฒนาและปรับปรุงสิ่งอำนวยความสะดวกในแหล่งท่องเที่ยว	ยกระดับมาตรฐานทางหลวงชนบทเพื่อสนับสนุนการท่องเที่ยวจังหวัดสมุทรปราการ โดยการปรับปรุงผิวทางจราจร และติดตั้งป้ายแนะนำสถานที่สำคัญ แหล่งท่องเที่ยว จำนวน 4 สายทาง งบประมาณ 36,000,000 บาท งบลงทุน 36,000,000 บาท รายละเอียดกิจกรรม : ปรับปรุงผิวทางจราจร และติดตั้งป้ายแนะนำสถานที่สำคัญ แหล่งท่องเที่ยว จำนวน 4 สายทาง 1. ถนนสาย สป.1006 แยกทางหลวงหมายเลข 3 (กม.ที่ 52+600) - เคหะบางพลี งบประมาณ 9,000,000 บาท 2. ถนนสาย สป.2001 แยกทางหลวงหมายเลข 34 (กม.ที่ 18+165) - บ้านลาดกระบัง งบประมาณ 9,000,000 บาท 3. ถนนสาย สป.2003 แยกทางหลวงหมายเลข 34 (กม.ที่ 26+150) - ทางหลวงพิเศษหมายเลข 7 งบประมาณ 9,000,000 บาท 4. ถนนสาย สป.5004 แยกทางหลวงชนบท ชข.3001 (กม.ที่ 11+485) - บ้านคลองนิคมยมนา งบประมาณ 9,000,000 บาท สถานที่ดำเนินงาน : พื้นที่ในจังหวัดสมุทรปราการ	36,000,000	สำนักงานทางหลวงชนบทที่ ๑ (ปทุมธานี)

บัญชีสรุปร่างคำขอตามแผนปฏิบัติการประจำปีงบประมาณ พ.ศ. 2566 จังหวัดสมุทรปราการ

ลำดับที่	ลำดับความสำคัญ	ประเด็นการพัฒนา	ชื่อโครงการ	กิจกรรมหลัก	กิจกรรมย่อย/รายละเอียดงบประมาณ	งบประมาณ (บาท)	หน่วยงานรับผิดชอบ
41	42	4	เพิ่มศักยภาพการแข่งขันการท่องเที่ยวจังหวัดสมุทรปราการ	ส่งเสริมการท่องเที่ยวเชิงวัฒนธรรมและวิถีชีวิตชุมชนจังหวัดสมุทรปราการ	ส่งเสริมการท่องเที่ยวเชิงวัฒนธรรมอนุรักษ์สืบสานวัฒนธรรมมวยไทย งบประมาณ 1,500,000 บาท งบดำเนินงาน 1,500,000 บาท - ค่าใช้สอย จ้างเหมาบริการ 1,500,000 บาท รายละเอียดกิจกรรม : 1. งานแถลงข่าวและประชาสัมพันธ์โครงการ 2. งานจัดเตรียมสถานที่สำหรับจัดทอล์กโชว์มวยไทยและการแข่งขันมวย 3. งานจัดหาบุคลากรเพื่อดำเนินการและอำนวยความสะดวกตามจุดต่างๆ เช่น พราหมณ์ผู้ประกอบพิธีไหว้ครูมวยไทย พิธีกรดำเนินรายการ เจ้าหน้าที่ประจำจุดอำนวยความสะดวก บุคลากรทางการแพทย์ เจ้าหน้าที่ดูแล 4. งานจัดเตรียมวัสดุและอุปกรณ์ต่างๆ ที่ใช้ในการดำเนินโครงการ เช่น อุปกรณ์ที่ใช้ในการประกอบพิธีไหว้ครูมวยไทย เข็มขัดสำหรับผู้ชกมวยไทย พึงมีมวยชาวไทยและชาวต่างชาติ 5. งานรับสมัครนักมวยเข้าร่วมการแข่งขันมวยไทย พึงมีมวยชาวไทยและชาวต่างชาติ 6. งานจัดเก็บข้อมูลและสำรวจความพึงพอใจ 7. งานสรุปผลการดำเนินโครงการ สถานที่ดำเนินงาน : ในพื้นที่จังหวัดสมุทรปราการ	1,500,000	สำนักงานการท่องเที่ยวและกีฬาจังหวัดสมุทรปราการ

บัญชีสรุปร่างคำขอตามแผนปฏิบัติการประจำปีงบประมาณ พ.ศ. 2566 จังหวัดสมุทรปราการ

ลำดับที่	ลำดับความสำคัญ	ประเด็นการพัฒนา	ชื่อโครงการ	กิจกรรมหลัก	กิจกรรมย่อย/รายละเอียดงบประมาณ	งบประมาณ (บาท)	หน่วยงานรับผิดชอบ
42	41	ส่งเสริมเส้นทางสินค้า OTOP และบริการเพื่อการท่องเที่ยวจังหวัดสมุทรปราการ		การสร้างมูลค่าเพิ่มสินค้าและบริการด้านการท่องเที่ยวที่เป็นอัตลักษณ์ของพื้นที่ของพื้นที่	<p>งบประมาณ 818,100 บาท</p> <ul style="list-style-type: none"> - ค่าดำเนินงาน 818,100 บาท - ค่าตอบแทน 86,400 บาท - ค่าใช้สอย 679,600 บาท - ค่าวัสดุ 52,100 บาท <p>รายละเอียดกิจกรรม :</p> <ol style="list-style-type: none"> 1. ประชุมเชิงปฏิบัติการค้นหาผู้ประกอบการชุมชน (Champ) 2. การทดสอบโปรแกรมการท่องเที่ยว 3. การจัดทำโปรแกรมภาพรวมเพื่อใช้เป็นโปรแกรมการท่องเที่ยวชุมชน <p>สถานที่ดำเนินงาน : ในพื้นที่จังหวัดสมุทรปราการ</p>	818,100	สำนักงานพัฒนาชุมชนจังหวัดสมุทรปราการ
43	43	เพิ่มศักยภาพการแข่งขันการท่องเที่ยวจังหวัดสมุทรปราการ		เขตชุมชนเพื่อยกระดับการท่องเที่ยวเชิงอาหารจังหวัดสมุทรปราการ (Gastronomy Tourism) สมุทรปราการ	<p>งบประมาณ 3,500,000 บาท</p> <ul style="list-style-type: none"> - ค่าดำเนินงาน 3,500,000 บาท - ค่าใช้สอย จ้างเหมาบริการ 3,500,000 บาท <p>รายละเอียดกิจกรรม :</p> <ol style="list-style-type: none"> 1. การคัดเลือกชุมชนเพื่อเข้าร่วมโครงการชุมชนท่องเที่ยวเชิงอาหารจังหวัดสมุทรปราการ 2. การออกแบบและจัดทำหลักสูตรเพื่อใช้ในการฝึกอบรม 3. การฝึกอบรมชุมชน 4. การออกแบบและจัดทำคู่มือมาตรฐานการปฏิบัติงานสำหรับเขตชุมชน 5. การเผยแพร่สูตรอาหารถิ่นของแต่ละอำเภอให้กับสถาบันการศึกษา 6. จัดงานอาหาร “พื้นถิ่นเมืองปากน้ำ อาหารอร่อย” จำนวน 3 วัน 2 คืน <p>สถานที่ดำเนินงาน : ในพื้นที่จังหวัดสมุทรปราการ</p>	3,500,000	สำนักงานการท่องเที่ยวและกีฬาจังหวัดสมุทรปราการ

บัญชีสรุปร่างคำขอตามแผนปฏิบัติการประจำปีงบประมาณ พ.ศ. 2566 จังหวัดสมุทรปราการ

ลำดับที่	ลำดับความสำคัญ	ประเด็นการพัฒนา	ชื่อโครงการ	กิจกรรมหลัก	กิจกรรมย่อย/รายละเอียดงบประมาณ	งบประมาณ (บาท)	หน่วยงานรับผิดชอบ
44	44	4	เพิ่มศักยภาพการแข่งขันการท่องเที่ยวจังหวัดสมุทรปราการ	ต้นแบบเพื่อยกระดับการให้บริการของสถานประกอบการสู่มาตรฐานความปลอดภัย ตามวิถีการท่องเที่ยวใหม่เพื่อมุ่งสู่การท่องเที่ยวคุณภาพสูง	ต้นแบบเพื่อยกระดับการให้บริการให้สถานประกอบการสู่มาตรฐานความปลอดภัยด้านสุขอนามัย (SHA) ตามวิถีการท่องเที่ยวใหม่ (New Normal Tourism Services) เพื่อมุ่งสู่การท่องเที่ยวคุณภาพสูง งบประมาณ 500,000 บาท งบดำเนินงาน 500,000 บาท - ค่าใช้สอย จ้างเหมาบริการ 500,000 บาท รายละเอียดกิจกรรม : 1. ประสานและคัดเลือกกลุ่มเป้าหมาย 10 ประเภท ในจังหวัดสมุทรปราการ เข้าร่วมโครงการ 2. จัดการอบรมสัมมนา จำนวน 2 รอบ ใช้เวลาในการอบรมรวมระยะเวลา 2 วัน โดยมีการบรรยายให้ความรู้จากวิทยากรผู้เชี่ยวชาญให้แก่ผู้ประกอบการ ทั้ง 10 ประเภทกิจกรรมเพื่อยกระดับการให้บริการและปรับปรุงสถานประกอบการสู่มาตรฐานความปลอดภัยด้านสุขอนามัย (SHA) 3. สรุปและประเมินผลการดำเนินงานกิจกรรม สถานที่ดำเนินงาน : ในพื้นที่จังหวัดสมุทรปราการ	500,000	สำนักงานการท่องเที่ยวและกีฬาจังหวัดสมุทรปราการ
45	45	4	เพิ่มศักยภาพการแข่งขันการท่องเที่ยวจังหวัดสมุทรปราการ	ส่งเสริมการท่องเที่ยวเชิงกีฬาเพื่อสุขภาพ	ส่งเสริมการท่องเที่ยวเชิงกีฬาเพื่อสุขภาพ (Sports Tourism) งบประมาณ 3,000,000 บาท งบดำเนินงาน 3,000,000 บาท ค่าใช้สอย จ้างเหมาบริการ 3,000,000 บาท รายละเอียดกิจกรรม : การจัดงานเป็นกิจกรรมเพื่อสุขภาพและการท่องเที่ยว สถานที่ดำเนินงาน : ในพื้นที่จังหวัดสมุทรปราการ	3,000,000	สำนักงานการท่องเที่ยวและกีฬาจังหวัดสมุทรปราการ

บัญชีสรุปร่างคำขอตามแผนปฏิบัติการประจำปีงบประมาณ พ.ศ. 2566 จังหวัดสมุทรปราการ

ลำดับที่	ลำดับความสำคัญ	ประเด็นการพัฒนา	ชื่อโครงการ	กิจกรรมหลัก	กิจกรรมย่อย/รายละเอียดงบประมาณ	งบประมาณ (บาท)	หน่วยงานรับผิดชอบ
46	24	4	เพิ่มศักยภาพการแข่งขัน ท่องเที่ยวจังหวัดสมุทรปราการ	ท่องเที่ยวประวัติศาสตร์ ย้อนรอยเล่าขาน วิกฤตการณ์ ร.ศ. 112	ท่องเที่ยวประวัติศาสตร์ ย้อนรอยเล่าขาน วิกฤตการณ์ ร.ศ.112 งบประมาณ 3,000,000 บาท งบดำเนินงาน 3,000,000 บาท ค่าใช้จ่ายบริหาร 3,000,000 บาท รายละเอียดกิจกรรม : 1. ประชาสัมพันธ์การจัดงานผ่านสื่อต่างๆ ทั้งสื่อออนไลน์และสื่อสิ่งพิมพ์ 2. ออกแบบ ตกแต่ง จัดสถานที่ การแต่งกาย รวมทั้งกิจกรรมต่างๆ ให้สอดคล้องกับยุคสมัย ร.ศ.112 3. จัดให้มีตลาดย้อนยุค/ซุ้ม/บูธสินค้า อาหาร ผลิตภัณฑ์ ของดีแต่ละชุมชนของจังหวัดสมุทรปราการ ที่ได้รับคัดเลือกจากคณะกรรมการ 4. จัดให้มีการแสดงนำประกอบการดนตรี/ม่านน้ำเฉลิมพระเกียรติ/การแสดงจินตภาพอิงประวัติศาสตร์ Light & Sound ที่นำเสนอเหตุการณ์ประวัติศาสตร์ของวิกฤตการณ์ ร.ศ. 112 5. จัดให้มีเวทีกลาง สำหรับการแสดง 6. จัดให้มีซุ้มอุโมงค์ไฟประดับระหว่างทางเดินมายังบริเวณงาน 7. จัดให้มีบอร์ดนิทรรศการ/ติดตั้งจอ LED สำหรับเล่าเรื่องราวประวัติศาสตร์ในบริเวณงาน 8. จัดกิจกรรมแบบ New Normal สถานที่ดำเนินงาน: ในพื้นที่จังหวัดสมุทรปราการ	3,000,000	สำนักงานการท่องเที่ยว และกีฬาจังหวัด สมุทรปราการ

บัญชีสรุปร่างคำขอตามแผนปฏิบัติการประจำปีงบประมาณ พ.ศ. 2566 จังหวัดสมุทรปราการ

ลำดับที่	ลำดับความสำคัญ	ประเด็นการพัฒนา	ชื่อโครงการ	กิจกรรมหลัก	กิจกรรมย่อย/รายละเอียดงบประมาณ	งบประมาณ (บาท)	หน่วยงานรับผิดชอบ
47	46	4	เพิ่มศักยภาพการแข่งขันการท่องเที่ยวจังหวัดสมุทรปราการ	ประชาสัมพันธ์การท่องเที่ยวจังหวัดสมุทรปราการ	<p>ประชาสัมพันธ์เชิงรุกส่งเสริมการท่องเที่ยวและเสริมสร้างเชื่อมั่นให้แก่นักท่องเที่ยว เพื่อรองรับการท่องเที่ยววิถีชีวิตใหม่ (New Normal)</p> <p>งบประมาณ 3,000,000 บาท</p> <p>งบดำเนินงาน 3,000,000 บาท</p> <p>ค่าใช้จ่าย จ้างเหมาบริการ 3,000,000 บาท</p> <p>รายละเอียดกิจกรรม :</p> <ol style="list-style-type: none"> ดำเนินการจัดสร้าง Microsite สำหรับเป็นตัวกลางสำหรับแสดงผลและเป็นสื่อกลางในการเผยแพร่ข้อมูลสถานแหล่งท่องเที่ยว สถานประกอบการด้านการท่องเที่ยวและ การบริการที่ได้รับเครื่องหมายรับรองมาตรฐานด้านการท่องเที่ยวจากหน่วยงานของรัฐ และมีระบบการใช้งาน การเพิ่มข้อมูล การลบข้อมูล การแก้ไขข้อมูล และการบริหารจัดการ Microsite ดำเนินการจัดทำคลิปวิดีโอสั้น ความยาว ๒ - ๔ นาที ซึ่งมีเนื้อหาบอกเล่าเรื่องราวแหล่งท่องเที่ยวและความสำคัญเกี่ยวกับมาตรฐานด้านการท่องเที่ยวจากหน่วยงานของรัฐ จัดทำบุคคลที่มีชื่อเสียงและมีอิทธิพลเกี่ยวกับอุตสาหกรรมการท่องเที่ยว (Influencers) ได้แก่ นักแสดง หรือศิลปินที่มีชื่อเสียงเป็นที่ยอมรับ และนำรีวิวบนสื่อสังคมออนไลน์ (Blogger) และ/หรือเพจ (Pages) ที่ประสบความสำเร็จในการสร้างเนื้อหาประเภทการท่องเที่ยว และ/หรือประเภทนี้กับอาหารที่เป็นที่ยอมรับพร้อมจัดทำเนื้อหาแนะนำสถานประกอบการ 	3,000,000	สำนักงานการท่องเที่ยวและกีฬาจังหวัดสมุทรปราการ

บัญชีสรุปร่างคำขอตามแผนปฏิบัติการประจำปีงบประมาณ พ.ศ. 2566 จังหวัดสมุทรปราการ

ลำดับที่	ลำดับความสำคัญ	ประเด็นการพัฒนา	ชื่อโครงการ	กิจกรรมหลัก	กิจกรรมย่อย/รายละเอียดงบประมาณ	งบประมาณ (บาท)	หน่วยงานรับผิดชอบ
48	47		เพิ่มศักยภาพการแข่งขันการท่องเที่ยวจังหวัดสมุทรปราการ	ส่งเสริมการท่องเที่ยวเชิงกีฬาและนันทนาการ เพื่อรองรับการท่องเที่ยววิถีใหม่	<p>4. จัดทำกิจกรรมออนไลน์เพื่อประชาสัมพันธ์เชิงรุก และสร้างความตระหนักเกี่ยวกับความเชื่อมโยงในคุณค่าของมาตรฐานด้านการท่องเที่ยวจากหน่วยงานของรัฐ โดยมุ่งเน้นให้เกิดการรับรู้ด้วยการส่งต่อ (Share) ของกลุ่มเป้าหมายผ่านสื่อสังคมออนไลน์</p> <p>5. ดำเนินการจัดการวางกลยุทธ์ และออกแบบการจัดการประชาสัมพันธ์ทางออนไลน์ (Online media) เพื่อให้เกิดการเข้าถึงและการรับรู้ของโครงการต่อกลุ่มเป้าหมาย โดยการจัดการประชาสัมพันธ์อย่างน้อย 2 วิธี</p> <p>6. ดำเนินการบริหารสื่อสังคมออนไลน์ของโครงการ</p> <p>7. ดำเนินการจัดทำรายงานประเมินผล และการตรวจสอบผลสำเร็จของโครงการ โดยจัดทำข้อมูลและส่งมอบรายละเอียดข้อมูลจากแหล่งที่มีความน่าเชื่อถือ พร้อมหลักฐานประกอบการนำเสนอที่สามารถตรวจสอบได้</p> <p>สถานที่ดำเนินงาน : ในพื้นที่จังหวัดสมุทรปราการ</p>	1,600,000	สำนักงานการท่องเที่ยวและกีฬาจังหวัดสมุทรปราการ
48	4		เพิ่มศักยภาพการแข่งขันการท่องเที่ยวจังหวัดสมุทรปราการ	ส่งเสริมการท่องเที่ยวเชิงกีฬาและนันทนาการ เพื่อรองรับการท่องเที่ยววิถีใหม่	<p>ส่งเสริมการท่องเที่ยวเชิงกีฬาและนันทนาการ เพื่อรองรับการท่องเที่ยววิถีใหม่</p> <p>งบประมาณ 1,600,000 บาท</p> <p>งบดำเนินงาน 1,600,000 บาท</p> <ul style="list-style-type: none"> - ค่าตอบแทน 345,600 บาท - ค่าใช้สอย 948,000 บาท - ค่าวัสดุ 306,400 บาท <p>รายละเอียดกิจกรรม :</p> <ol style="list-style-type: none"> 1. จัดการประชุมเชิงปฏิบัติการในหัวข้อ " การสร้างความรู้ความเข้าใจและแนวทางการควบคุมปริมาณนักท่องเที่ยวในแหล่งท่องเที่ยวทางน้ำ " 2. จัดการประชุมเชิงปฏิบัติการในหัวข้อ " การเสริมสร้างสมรรถนะบุคลากรด้านการท่องเที่ยวเกี่ยวกับกรสื่อสารผ่านเทคโนโลยีสารสนเทศ เพื่อเสริมสร้างความน่าสนใจและความประทับใจแก่นักท่องเที่ยว " 	1,600,000	สำนักงานการท่องเที่ยวและกีฬาจังหวัดสมุทรปราการ

บัญชีสรุปร่างคำขอตามแผนปฏิบัติการประจำปีงบประมาณ พ.ศ. 2566 จังหวัดสมุทรปราการ

ลำดับที่	ลำดับความสำคัญ	ประเด็นการพัฒนา	ชื่อโครงการ	กิจกรรมหลัก	กิจกรรมย่อย/รายละเอียดงบประมาณ	งบประมาณ (บาท)	หน่วยงานรับผิดชอบ
49	16	4	เพิ่มศักยภาพการแข่งขันการท่องเที่ยวจังหวัดสมุทรปราการ	จัดทำสื่อประชาสัมพันธ์และกิจกรรมการตลาดท่องเที่ยวจังหวัดสมุทรปราการ และกิจกรรมการท่องเที่ยวจังหวัดสมุทรปราการ	3. จัดการประชุมเชิงปฏิบัติการในหัวข้อ “ การส่งเสริมการท่องเที่ยวอย่างมีความรับผิดชอบต่อสังคม ส่วนของ ผู้ประกอบในอุตสาหกรรมท่องเที่ยวและบริการ และนักท่องเที่ยว ” 4. จัดการประชุมเชิงปฏิบัติการในหัวข้อ “ การเสริมสร้างสมรรถนะด้านความหมายของแหล่งท่องเที่ยวเชิงประวัติศาสตร์และวัฒนธรรม เพื่อสร้างมูลค่าเพิ่มทางการท่องเที่ยว ” สถานที่ดำเนินงาน : ในพื้นที่จังหวัดสมุทรปราการ	10,000,000	สำนักงานการท่องเที่ยว และกีฬาจังหวัดสมุทรปราการ
				จัดทำสื่อประชาสัมพันธ์และกิจกรรมการท่องเที่ยวประจำปีจังหวัดสมุทรปราการ งบประมาณ 10,000,000 บาท งบดำเนินงาน 10,000,000 บาท ค่าใช้จ่ายค่าบริการ 10,000,000 บาท รายละเอียดกิจกรรม : 1. พัฒนา Line OA เพื่อประชาสัมพันธ์แหล่งท่องเที่ยว 2. ถ่ายวิดีโอ 360 องศา เพื่อประชาสัมพันธ์แหล่งท่องเที่ยวจังหวัดสมุทรปราการ จำนวน 20 สถานที่เพื่อประชาสัมพันธ์แหล่งท่องเที่ยวจังหวัดสมุทรปราการ 3. สร้าง QR Code เพื่อให้นักท่องเที่ยวสแกนดู AR จำนวน 30 ชุด 4. สร้างแอปพลิเคชันประชาสัมพันธ์แหล่งท่องเที่ยวในจังหวัดสมุทรปราการ สถานที่ดำเนินงาน : ในพื้นที่จังหวัดสมุทรปราการ			

บัญชีสรุปร่างคำขอตามแผนปฏิบัติการประจำปีงบประมาณ พ.ศ. 2566 จังหวัดสมุทรปราการ

ลำดับที่	ลำดับความสำคัญ	ประเด็นการพัฒนา	ชื่อโครงการ	กิจกรรมหลัก	กิจกรรมย่อย/รายละเอียดงบประมาณ	งบประมาณ (บาท)	หน่วยงานรับผิดชอบ
50	48	4	เพิ่มศักยภาพการแข่งขันการท่องเที่ยวจังหวัดสมุทรปราการ	เสริมสร้างเอกลักษณ์และค่านิยมความเป็นไทย จังหวัดสมุทรปราการ	เสริมสร้างเอกลักษณ์และค่านิยมความเป็นไทย จังหวัดสมุทรปราการ งบประมาณ 1,000,000 บาท งบดำเนินงาน 1,000,000 บาท - ค่าใช้สอย 1,000,000 บาท รายละเอียดกิจกรรม : 1. แต่งตั้งคณะกรรมการ ประชุมคณะกรรมการ เพื่อวางแผนการดำเนินงาน 2. ประชาสัมพันธ์เชิญชวนสถานศึกษา หน่วยงานต่างๆ เข้าร่วมโครงการ และรับสมัคร 3. จัดกิจกรรมค่ายเยาวชนเสริมสร้างเอกลักษณ์และค่านิยมความเป็นไทย จังหวัดสมุทรปราการ 4. จัดกิจกรรมอบรมเยาวชนไทย เอกอัครราชทูตไทย จังหวัดสมุทรปราการ 5. สรุปรายงานผล สถานที่ดำเนินงาน: ในพื้นที่จังหวัดสมุทรปราการ	1,000,000	สำนักงานวัฒนธรรมจังหวัดสมุทรปราการ
51	37	4	เพิ่มศักยภาพการแข่งขันการท่องเที่ยวจังหวัดสมุทรปราการ	ส่งเสริมการท่องเที่ยวชุมชนในพื้นที่อำเภอเมืองสมุทรปราการ	ส่งเสริมการท่องเที่ยวชุมชนในพื้นที่อำเภอเมืองสมุทรปราการ งบประมาณ 5,500,000 บาท งบดำเนินงาน 5,500,000 บาท - ค่าใช้สอย 5,500,000 บาท รายละเอียดกิจกรรม : 1.อบรมการฝึกอาชีพทำสินค้าจากทรัพยากรในชุมชน 2.อบรมอนุรักษ์รักษาความปลอดภัยในหมู่บ้านและอนุรักษ์แหล่งท่องเที่ยว 3.ประชาสัมพันธ์สินค้าชุมชนและส่งเสริมการท่องเที่ยวในชุมชน 4.จัดกิจกรรมประชาสัมพันธ์สินค้าชุมชนและส่งเสริมการท่องเที่ยว สถานที่ดำเนินงาน: อำเภอเมืองสมุทรปราการ	5,500,000	ที่ทำการปกครองอำเภอเมืองสมุทรปราการ

บัญชีสรุปร่างคำขอตามแผนปฏิบัติการประจำปีงบประมาณ พ.ศ. 2566 จังหวัดสมุทรปราการ

ลำดับที่	ลำดับความสำคัญ	ประเด็นการพัฒนา	ชื่อโครงการ	กิจกรรมหลัก	กิจกรรมย่อย/รายละเอียดงบประมาณ	งบประมาณ (บาท)	หน่วยงานรับผิดชอบ
52	25	4	เพิ่มศักยภาพการแข่งขันการ ท่องเที่ยวจังหวัดสมุทรปราการ	โครงการพัฒนาและฟื้นฟู แหล่งท่องเที่ยวของ วิสาหกิจชุมชนบางปลาวิถี วิถี (บ้านบางกะอี่) เชื่อมโยง การท่องเที่ยวชุมชน	การพัฒนาและฟื้นฟูแหล่งท่องเที่ยวของวิสาหกิจชุมชนบางปลาวิถีวิถี (บ้านบางกะอี่) เชื่อมโยงการ ท่องเที่ยวชุมชน งบประมาณ 218,000 บาท งบดำเนินงาน 218,000 บาท - ค่าวัสดุ 218,000 บาท รายละเอียดกิจกรรม : ดำเนินการปรับปรุงฐานการเรียนรู้ ในศูนย์การเรียนรู้ตามรอยศาสตร์ พระราชธาตบบางปลา อำเภอบางพลี จังหวัดสมุทรปราการ (ในพื้นที่วิสาหกิจชุมชนบางปลาวิถี วิถี) จำนวน 5 ฐาน ประกอบด้วย 1) การทำ EM Ball 2) การทำน้ำหมักชีวภาพ 3) การเลี้ยงไส้เดือน 4) การทำปุ๋ยหมักจากผักตบชวา 5) เครื่องมือการทำประมงในวิถีชุมชน สถานที่ดำเนินงาน : ตำบลบางปลา อำเภอบางพลี จังหวัดสมุทรปราการ	218,000	ที่ทำการปกครองอำเภอ บางพลี

บัญชีสรุปร่างคำขอตามแผนปฏิบัติการประจำปีงบประมาณ พ.ศ. 2566 จังหวัดสมุทรปราการ

ลำดับที่	ลำดับความสำคัญ	ประเด็นการพัฒนา	ชื่อโครงการ	กิจกรรมหลัก	กิจกรรมย่อย/รายละเอียดงบประมาณ	งบประมาณ (บาท)	หน่วยงานรับผิดชอบ
53	26	5	ป้องกันและแก้ไขปัญหายาเสพติดจังหวัดสมุทรปราการ	ป้องกันและแก้ไขปัญหายาเสพติดในสถานประกอบการ	ป้องกันและแก้ไขปัญหายาเสพติดในสถานประกอบการ งบประมาณ 5,400,100บาท งบดำเนินงาน 5,400,100บาท - ค่าตอบแทน 3,600 บาท - ค่าใช้สอย 440,500 บาท - ค่าวัสดุ 4,956,000 บาท รายละเอียดกิจกรรม: 1. จัดอบรมเจ้าหน้าที่ผู้รับผิดชอบงานด้านยาเสพติด จำนวน 70 คน 2. จัดซื้อชุดทดสอบหาสารเสพติด 2.1 ชุดทดสอบสารเสพติดเมทแอมเฟตามีนในปีสภาวะ จำนวน 50,000 ชุด ชุดละ 45 บาท 2.2 ชุดทดสอบสารเสพติดเมทกัญชาในปีสภาวะ จำนวน ๓๐,๐๐๐ หน่วย หน่วยละ ๕๐ บาท 2.3 ชุดทดสอบสารเสพติดเคตามีนในปีสภาวะ จำนวน ๒๐,๐๐๐ หน่วย หน่วยละ ๖๐ บาท สถานที่ดำเนินงาน: ในพื้นที่จังหวัดสมุทรปราการ	5,400,100	ที่ทำการปกครองจังหวัดสมุทรปราการ
54	27	5	ป้องกันและแก้ไขปัญหายาเสพติดจังหวัดสมุทรปราการ	การแก้ไขปัญหายาเสพติด	รมรณรงค์ประชาสัมพันธ์เนื่องในวันต่อต้านยาเสพติดโลก (26 มิถุนายน) ประจำปี 2566 จังหวัดสมุทรปราการ งบประมาณ 953,000 บาท งบดำเนินงาน - ค่าใช้สอย 953,000 บาท รายละเอียดกิจกรรม : 1. รมรณรงค์ประชาสัมพันธ์ต่อต้านยาเสพติด จำนวน 4 ครั้ง 2. จัดงานวันรณรงค์ประชาสัมพันธ์เนื่องในวันต่อต้านยาเสพติดโลก (๒๖ มิถุนายน) พร้อมจัดแสดงนิทรรศการ การแสดงของชมรม TO BE NUMBER ONE สถานที่ดำเนินงาน: ในพื้นที่จังหวัดสมุทรปราการ	953,000	ที่ทำการปกครองจังหวัดสมุทรปราการ

บัญชีสรุปร่างคำขอตามแผนปฏิบัติการประจำปีงบประมาณ พ.ศ. 2566 จังหวัดสมุทรปราการ

ลำดับที่	ลำดับความสำคัญ	ประเด็นการพัฒนา	ชื่อโครงการ	กิจกรรมหลัก	กิจกรรมย่อย/รายละเอียดงบประมาณ	งบประมาณ (บาท)	หน่วยงานรับผิดชอบ
55	28	5	ป้องกันและแก้ไขปัญหายาเสพติด จังหวัดสมุทรปราการ	ป้องกันกลุ่มผู้มีโอกาสเข้าไปเกี่ยวข้องกับยาเสพติด	ป้องกันกลุ่มผู้มีโอกาสเข้าไปเกี่ยวข้องกับยาเสพติด งบประมาณ 2,010,200 บาท งบดำเนินงาน 2,010,200 บาท ค่าตอบแทน 29,200 บาท ค่าใช้สอย 1,810,330 บาท ค่าวัสดุ 170,670 บาท รายละเอียดกิจกรรม : 1. คัดเลือกตัวแทนระดับจังหวัดเข้าร่วมประกวด TO BE NUMBER ONE DANCERISE ระดับภาค/ประเทศ ระยะเวลา 2 วัน ในช่วงเดือน ธันวาคม 2565 และมกราคม 2566 2. คัดเลือกตัวแทนระดับจังหวัดเข้าร่วมประกวด TO BE NUMBER ONE IDOL ระดับภาค/ประเทศ ระยะเวลา 6 วัน ในช่วงเดือน ธันวาคม 2565 และเดือนเมษายน - พฤษภาคม 2566 3. จัดประชุมแกนนำชมรมและแกนนำศูนย์เพื่อใจ TO BE NUMBER ONE ในช่วงเดือน มกราคม 2565 - พฤษภาคม 2565 4. จัดอบรมพัฒนาศักยภาพแกนนำชมรม TO BE NUMBER ONE ในการพัฒนาทักษะชีวิต ในช่วงเดือนกุมภาพันธ์ 2564 - เดือนเมษายน 2564	2,010,200	สำนักงานสาธารณสุขจังหวัดสมุทรปราการ

บัญชีสรุปร่างคำขอตามแผนปฏิบัติการประจำปีงบประมาณ พ.ศ. 2566 จังหวัดสมุทรปราการ

ลำดับที่	ลำดับความสำคัญ	ประเด็นการพัฒนา	ชื่อโครงการ	กิจกรรมหลัก	กิจกรรมย่อย/รายละเอียดงบประมาณ	งบประมาณ (บาท)	หน่วยงานรับผิดชอบ
56	33	5	สร้างจิตสำนึกของประชาชนให้มีความจงรักภักดีและธำรงไว้ซึ่งสถาบันชาติ ศาสนา พระมหากษัตริย์ รวมทั้งสร้างความปลอดภัยของสนามบินที่ตามแนวทางพระราชบัญญัติในจังหวัดสมุทรปราการ	รณรงค์และประชาสัมพันธ์ เผยแพร่ เพื่อสร้างความตระหนักรู้ให้กับประชาชนในพื้นที่ที่มีความจงรักภักดี ต่อสถาบันชาติ ศาสนา พระมหากษัตริย์	5. คัดเลือกชมรม TO BE NUMBER ONE ประเภท โรงเรียน, โรงงาน, ชุมชน และส่งประเภทจังหวัด เข้าร่วมประกวด TO BE NUMBER ONE ระดับภาค ระยะเวลาดำเนินงาน 1 วัน ในช่วงเดือน กุมภาพันธ์ - มีนาคม 2566 6. จัดประกวด TO BE NUMBER ONE IDOL ระดับจังหวัด เพื่อคัดเลือกตัวแทน ส่งเข้าประกวด ระดับภาค ในช่วงเดือน เมษายน 2566 7. จัดสัมมนาการดำเนินงานชมรม TO BE NUMBER ONE (ถอดบทเรียนแลกเปลี่ยนเรียนรู้) ในช่วงเดือน เมษายน - พฤษภาคม 2566 8. จัดประชุมรับคณะกรรมการประเมิน TO BE NUMBER ONE ลงประเมินในพื้นที่ ในช่วงเดือน พฤษภาคม - มิถุนายน 2565 9. เข้าร่วมประกวด TO BE NUMBER ONE ระดับประเทศ ในช่วง กรกฎาคม 2566 10. จัดประกวด TO BE NUMBER ONE DANCERISE ระดับจังหวัด เพื่อคัดเลือกตัวแทน ส่งเข้าประกวดระดับภาค ในช่วงเดือน สิงหาคม 2566 สถานที่ดำเนินงาน : ในพื้นที่จังหวัดสมุทรปราการ	4,282,000	ที่ทำการปกครองจังหวัดสมุทรปราการ
					รณรงค์และประชาสัมพันธ์ เผยแพร่ เพื่อสร้างความตระหนักรู้ให้กับประชาชนในพื้นที่ที่มีความจงรักภักดีต่อสถาบันชาติ ศาสนา พระมหากษัตริย์ งบประมาณ 4,282,000 บาท งบดำเนินงาน - ค่าตอบแทน 42,000 บาท - ค่าใช้สอย 4,200,000 บาท - ค่าวัสดุ 40,000 บาท รายละเอียดกิจกรรม : อบรมสร้างความเข้าใจ และสร้างการตระหนักรู้ในการร่วมกันปกป้องและเชิดชูสถาบันพระมหากษัตริย์ และสถาบันสำคัญของชาติ ตลอดจนการสร้างความรัก ความสามัคคีของคนในชาติ สถานที่ดำเนินงาน: ในและนอกพื้นที่จังหวัดสมุทรปราการ		

บัญชีสรุปร่างคำขอตามแผนปฏิบัติการประจำปีงบประมาณ พ.ศ. 2566 จังหวัดสมุทรปราการ

ลำดับที่	ลำดับความสำคัญ	ประเด็นการพัฒนา	ชื่อโครงการ	กิจกรรมหลัก	กิจกรรมย่อย/รายละเอียดงบประมาณ	งบประมาณ (บาท)	หน่วยงานรับผิดชอบ
57	29	ประเด็นการพัฒนา	ป้องกันและแก้ไขปัญหาย้ายคูคลองรูปแบบใหม่ของจังหวัดสมุทรปราการ	สร้างความรู้ ความเข้าใจให้กับสมาชิกเครือข่ายการเฝ้าระวังและรักษาความสงบเรียบร้อยภายในหมู่บ้าน/ชุมชน	<p>สร้างความรู้ ความเข้าใจให้กับสมาชิกเครือข่ายการเฝ้าระวังและรักษาความสงบเรียบร้อยภายในหมู่บ้าน/ชุมชน</p> <p>งบประมาณ 2,248,800 บาท</p> <p>งบดำเนินงาน 2,248,800 บาท</p> <ul style="list-style-type: none"> - ค่าตอบแทน 10,800 บาท - ค่าใช้สอย 2,223,000 บาท - ค่าวัสดุ 15,000 บาท <p>รายละเอียดกิจกรรม : อบรมสร้างความรู้ ความเข้าใจเครือข่ายการเฝ้าระวังและรักษาความสงบเรียบร้อยภายในหมู่บ้าน/ชุมชน จำนวน 540 คน</p> <p>สถานที่ดำเนินงาน : ในพื้นที่จังหวัดสมุทรปราการ</p>	2,248,800	ที่ทำการปกครองจังหวัดสมุทรปราการ
58	30	ประเด็นการพัฒนา	ป้องกันและแก้ไขปัญหาย้ายคูคลองรูปแบบใหม่ของจังหวัดสมุทรปราการ	สร้างและส่งเสริมกระบวนการยุติธรรม(รู้รอบภัยสังคม)	<p>สร้างความรู้ด้านกฎหมาย และกระบวนการยุติธรรมแก่ประชาชนทั่วไป</p> <p>งบประมาณ 142,300 บาท</p> <p>งบดำเนินงาน 142,300 บาท</p> <ul style="list-style-type: none"> - ค่าตอบแทน 21,600 บาท - ค่าใช้สอย 90,000 บาท - ค่าวัสดุ 30,700 บาท <p>รายละเอียดกิจกรรม :</p> <ol style="list-style-type: none"> 1. ดำเนินการแต่งตั้งคณะทำงานเพื่อมอบหมายหน้าที่รับผิดชอบและวางแผนทางการดำเนินงานในด้านต่าง ๆ 2. จัดทำแผนการดำเนินงาน ติดต่อประสานกลุ่มเป้าหมาย ประกอบด้วย เครือข่ายยุติธรรมชุมชน และประชาชนทั่วไป 3. กำหนดกลุ่มพื้นที่เป้าหมาย เพื่อกำหนดสถานที่ วัน เวลา ในการจัดโครงการ/กิจกรรม 4. ดำเนินการจัดโครงการตามระยะเวลาและสถานที่ที่กำหนด <p>สถานที่ดำเนินงาน : ในพื้นที่จังหวัดสมุทรปราการ</p>	142,300	สำนักงานยุติธรรมจังหวัดสมุทรปราการ

บัญชีสรุปร่างคำขอตามแผนปฏิบัติการประจำปีงบประมาณ พ.ศ. 2566 จังหวัดสมุทรปราการ

ลำดับที่	ลำดับความสำคัญ	ประเด็นการพัฒนา	ชื่อโครงการ	กิจกรรมหลัก	กิจกรรมย่อย/รายละเอียดงบประมาณ	งบประมาณ (บาท)	หน่วยงานรับผิดชอบ
59	55	ประเด็นการพัฒนา	ป้องกันและแก้ไขปัญหาย้ายคูคคามรูปแบบใหม่ของจังหวัดสมุทรปราการ	สนับสนุนชุดรักษาความปลอดภัยหมู่บ้านในการช่วยเหลือประชาชน (ชรบ.) อำเภอเมืองสมุทรปราการ	ก่อสร้างศูนย์ประสานงานชุดรักษาความปลอดภัยหมู่บ้านในการช่วยเหลือประชาชน (ชรบ.) อำเภอเมืองสมุทรปราการ งบประมาณ 1,500,000 บาท งบลงทุน 1,500,000 บาท - ค่าที่ดินและสิ่งก่อสร้าง 1,500,000 บาท รายละเอียดกิจกรรม : ก่อสร้างศูนย์ประสานงานชุดรักษาความปลอดภัยหมู่บ้าน สถานที่ดำเนินงาน : อำเภอบางพลี จังหวัดสมุทรปราการ	1,500,000	ที่ทำการปกครองอำเภอเมืองสมุทรปราการ
60	54	ประเด็นการพัฒนา	ป้องกันและแก้ไขปัญหาย้ายคูคคามรูปแบบใหม่ของจังหวัดสมุทรปราการ	ฝึกอบรมทบทวนชุดรักษาความปลอดภัยหมู่บ้าน (ชรบ.)	ดำเนินการฝึกอบรมทบทวนชุดรักษาความปลอดภัยประชาชนในพื้นที่อำเภอทุกตำบล/หมู่บ้าน จำนวน 600 คน โดยแบ่งออกเป็นจำนวน 6 รุ่น ๆ ละ 100 คน งบประมาณ 2,786,000 บาท งบดำเนินงาน 2,786,000 บาท - ค่าตอบแทน 2,786,000 บาท รายละเอียดกิจกรรม : 1. บรรยายอำนาจหน้าที่ของ ชรบ./ การแต่งตั้งและการสั่งใช้ ชรบ. 2. บรรยายแนวทางการจัดการรักษาความปลอดภัยและการอำนวยความสะดวกในหมู่บ้าน 3. บรรยาย พรบ.ลักษณะปกครองท้องที่ ที่เกี่ยวข้องกับ ชรบ. 4. บทบาทของ ชรบ.กับการสร้างความปรองดองสมานฉันท์ในพื้นที่ 5. การฝึกอบรมแบบแถว/ การรวมแถว 6. การฝึกทำบุคคลเมื่อเปล่า 7. ศึกษาดูงาน/ฝึกใช้อาวุธ/ ฝึกใช้อาวุธปืน/ ทำบุคคลประกอบอาวุธ 8. การตั้งจุดตรวจ/ จุดสกัด/การตรวจค้นและการจับกุม สถานที่ดำเนินงาน : อำเภอบางพลี จังหวัดสมุทรปราการ	2,786,000	ที่ทำการปกครองอำเภอบางพลี

บัญชีสรุปร่างคำขอตามแผนปฏิบัติการประจำปีงบประมาณ พ.ศ. 2566 จังหวัดสมุทรปราการ

ลำดับที่	ลำดับความสำคัญ	ประเด็นการพัฒนา	ชื่อโครงการ	กิจกรรมหลัก	กิจกรรมย่อย/รายละเอียดงบประมาณ	งบประมาณ (บาท)	หน่วยงานรับผิดชอบ
61	50	5	ชื่อโครงการ เตรียมความพร้อมในการป้องกันสาธารณภัยทุกรูปแบบในพื้นที่จังหวัดสมุทรปราการ	จัดหาอุปกรณ์ในการป้องกันภัยพิบัติ การแจ้งเตือน การระงับภัย การบรรเทาภัย	จัดซื้อถังดับเพลิงชนิดผงเคมีแห้งให้แก่ชุมชนแออัดในจังหวัดสมุทรปราการ งบประมาณ 1,348,500 บาท งบลงทุน 1,348,500 บาท - ค่าครุภัณฑ์ 1,348,500 บาท รายละเอียดกิจกรรม : 1. จัดซื้อถังดับเพลิงชนิดผงเคมีแห้ง 2. มอบถังดับเพลิงชนิดผงเคมีแห้งให้แก่อำเภอต่าง ๆ เพื่อไปมอบให้กับชุมชนแออัดในจังหวัดสมุทรปราการ สถานที่ดำเนินงาน : ในพื้นที่จังหวัดสมุทรปราการ	1,348,500	สำนักงานป้องกันและบรรเทาสาธารณภัยจังหวัดสมุทรปราการ
62				ค่าใช้จ่ายในการบริหารงานจังหวัด/กลุ่มจังหวัดแบบบูรณาการ		9,000,000	
63				รวมทั้งสิ้น		594,440,200	