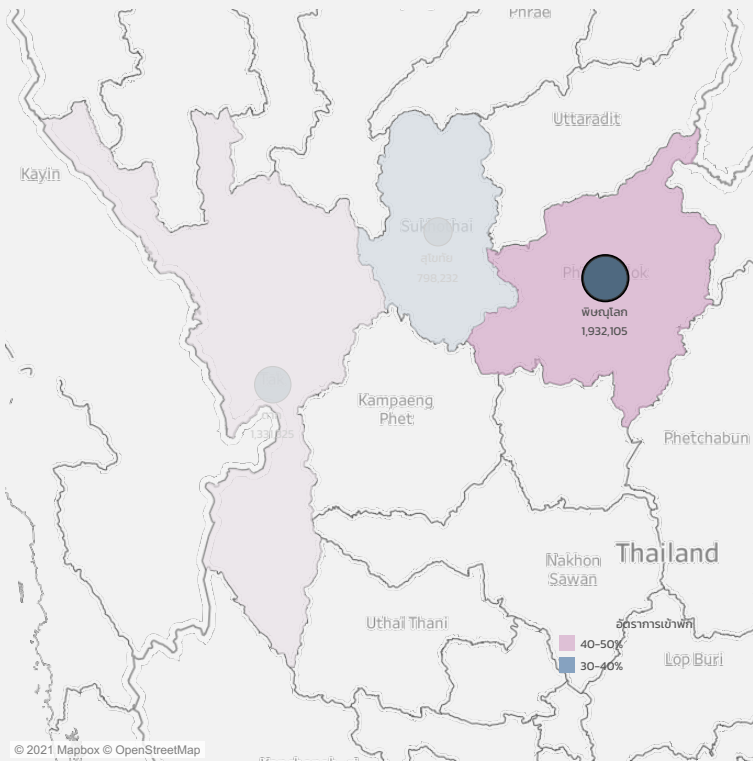


การท่องเที่ยวในประเทศไทย All 2563



© 2021 Mapbox © OpenStreetMap

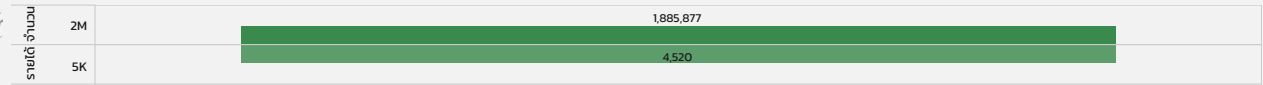
ที่มา : กองเศรษฐกิจการท่องเที่ยวและกีฬา สำนักงานปลัดกระทรวงการท่องเที่ยวและกีฬา

เลือกปี: 2563 | เลือกเดือน: All | เลือกภาค: ภาคเหนือ | เลือกภาค: Cluster การท่องเที่ยว: มรดกโลกด้านวัฒนธรรม | กลุ่มจังหวัด: กลุ่มจังหวัดภาคเหนือตอนล่าง 1 | เลือกสูงสุดเพื่อแสดง: 10

เลือกปี: 2563 | เลือกเดือน: All | เลือกภาค: ภาคเหนือ | เลือกภาค: Cluster การท่องเที่ยว: มรดกโลกด้านวัฒนธรรม | กลุ่มจังหวัด: กลุ่มจังหวัดภาคเหนือตอนล่าง 1 | เลือกสูงสุดเพื่อแสดง: 10

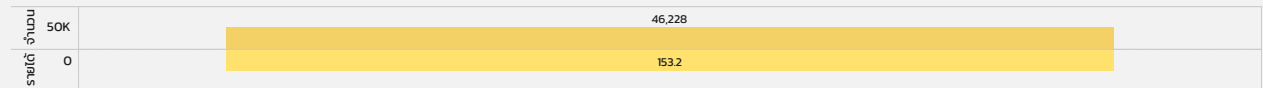
เมืองรอง | ประเภทเมือง | สัญลักษณ์ประเภทของนักท่องเที่ยว | สัดส่วนนักท่องเที่ยวต่างชาติ | สัดส่วนนักท่องเที่ยวไทย

10 จังหวัดอันดับสูงสุดของนักท่องเที่ยวชาวไทยเดินทาง ใน All 2563 จำนวน : คน และ รายได้ : ล้านบาท



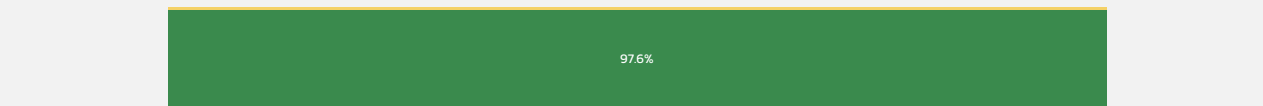
พิจิตร

10 จังหวัดอันดับสูงสุดของนักท่องเที่ยวต่างชาติเดินทาง ใน All 2563 หน่วย จำนวน : คน และ รายได้ : ล้านบาท



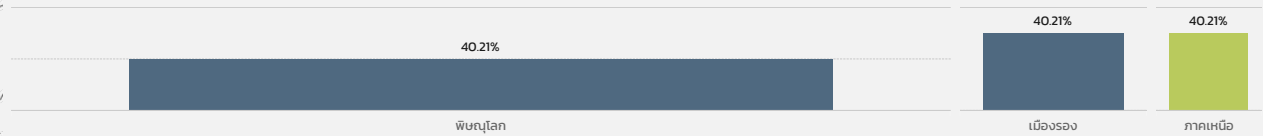
พิจิตร

10 จังหวัดสูงสุดของสัดส่วนจำนวนนักท่องเที่ยวไทยและต่างชาติ All 2563



พิจิตร

10 จังหวัดอันดับสูงสุดที่มีอัตราการเข้าพักเฉลี่ยใน All 2563



พิจิตร

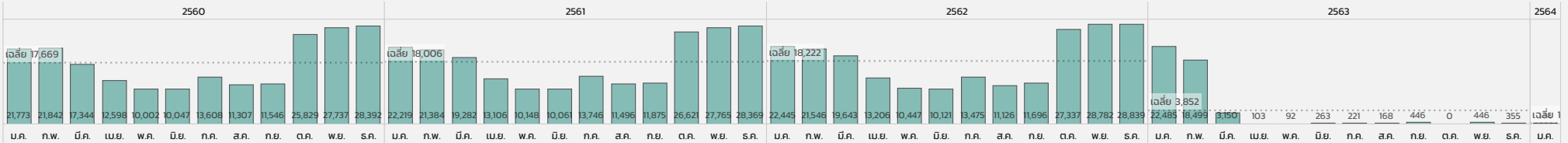
เมืองรอง

ภาคเหนือ

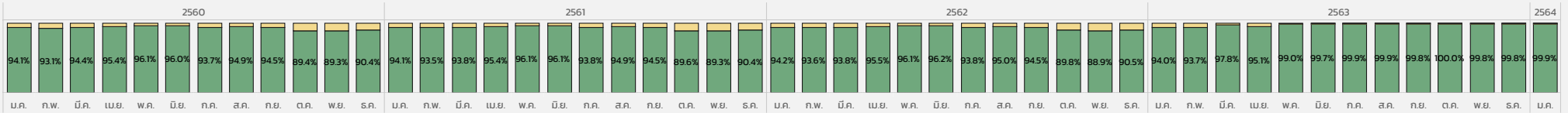
Click to export >

จำนวนนักท่องเที่ยวรวม (คน)	จำนวนนักท่องเที่ยวไทย (คน)	จำนวนนักท่องเที่ยวต่างชาติ (คน)	ค่าใช้จ่ายรวม (ลบ.)	ค่าใช้จ่ายนักท่องเที่ยวไทย (ลบ.)	ค่าใช้จ่ายนักท่องเที่ยวต่างชาติ (ลบ.)	ค่าใช้จ่ายเฉลี่ยต่อทริป (บาท)
1,932,105	1,885,877	46,228	4,673	4,520	153	2,419

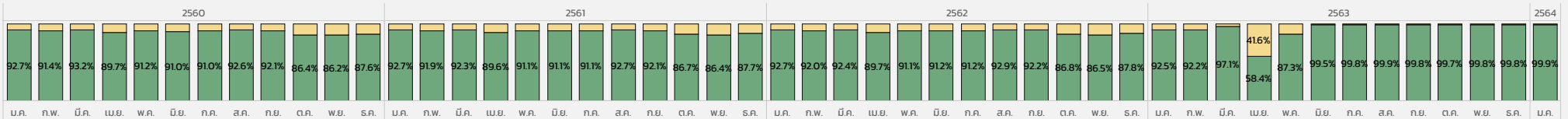
จำนวนนักท่องเที่ยวต่างชาติ (คน) ภาคเหนือ, มรดกโลกด้านวัฒนธรรม, พิษณุโลก รายเดือน ย้อนหลัง 5 ปี



สัดส่วนของนักท่องเที่ยว ภาคเหนือ, มรดกโลกด้านวัฒนธรรม, พิษณุโลก รายเดือน ย้อนหลัง 5 ปี



สัดส่วนค่าใช้จ่ายของนักท่องเที่ยว ภาคเหนือ, มรดกโลกด้านวัฒนธรรม, พิษณุโลก รายเดือน ย้อนหลัง 5 ปี



แหล่งที่มาข้อมูล : กองเศรษฐกิจการท่องเที่ยวและกีฬา สำนักงานปลัดกระทรวงการท่องเที่ยวและกีฬา

Click to export >



รายงานนักท่องเที่ยวต่างชาติเดินทางเข้าประเทศ และค่าใช้จ่าย

ประเภทเมืองหลัก เมืองรอง


เลือกตามภาค ภาคเหนือ

กลุ่มการท่องเที่ยว มรดกโลกด้านวัฒนธรรม

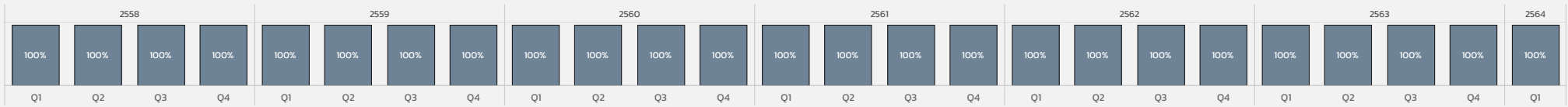
กลุ่มจังหวัดภาคเหนือ กลุ่มจังหวัดภาคเหนือตอนล่าง 1

เลือกจังหวัด พิษณุโลก


จำนวนนักท่องเที่ยวจำแนกตามพื้นที่และรายปี



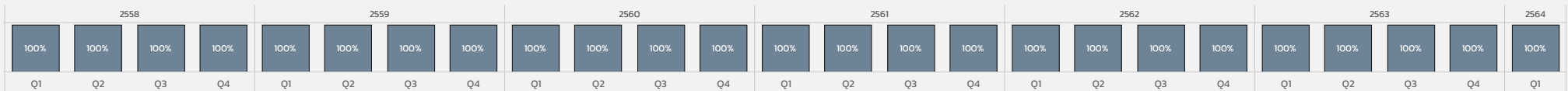
สัดส่วนจำนวนนักท่องเที่ยวในเมืองหลักและเมืองรอง



ค่าใช้จ่ายของนักท่องเที่ยวจำแนกตามพื้นที่และรายปี



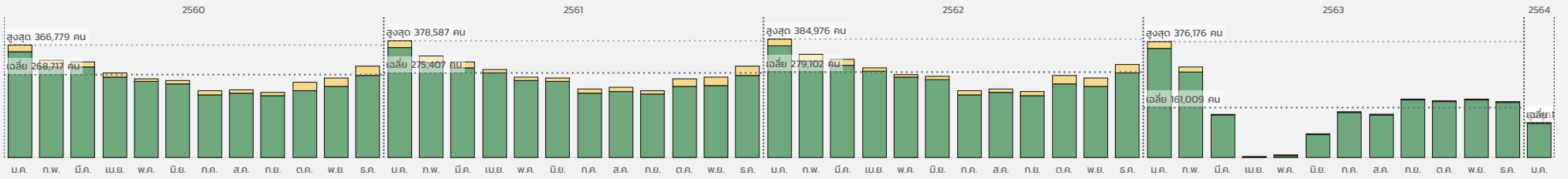
สัดส่วนจำนวนค่าใช้จ่ายของนักท่องเที่ยว (ล้านบาท) ในเมืองหลักและเมืองรอง



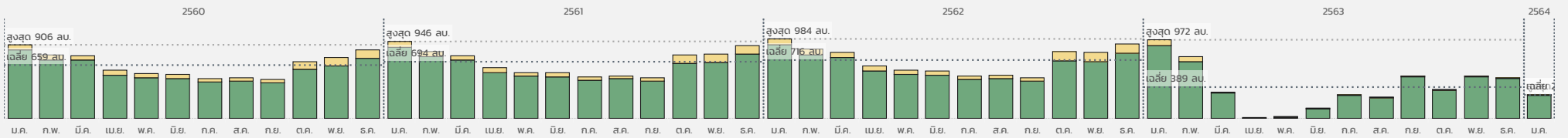
แหล่งที่มาข้อมูล : กองเศรษฐกิจการท่องเที่ยวและกีฬา สำนักงานปลัดกระทรวงการท่องเที่ยวและกีฬา

Click to export >

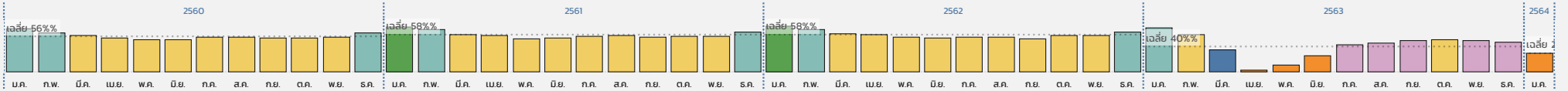
จำนวนนักท่องเที่ยวย้อนหลัง 5 ปี



ค่าใช้จ่ายจากนักท่องเที่ยวย้อนหลัง 5 ปี



อัตราการเข้าพักเฉลี่ย



แหล่งที่มาข้อมูล : กองเศรษฐกิจการท่องเที่ยวและกีฬา สำนักงานปลัดกระทรวงการท่องเที่ยว


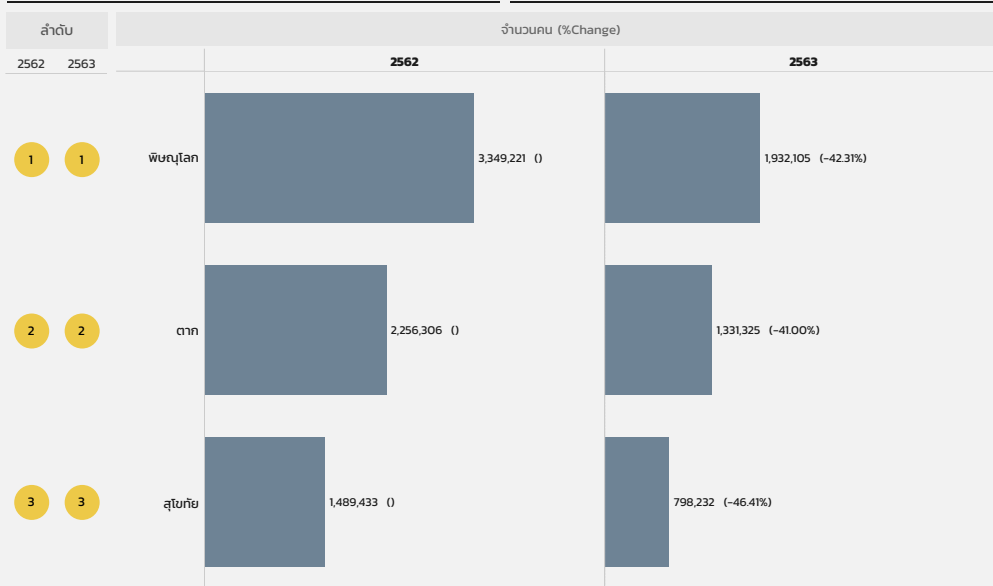
Click to export >

จำนวนผู้เยี่ยมชม รวม 3 จังหวัด
4,061,662 คน
ขยายตัว -42.75%

เมืองรอง 3 จังหวัด
4,061,662 คน ขยายตัว -42.75% สัดส่วน 100.00%

รายได้จากการท่องเที่ยว รวม 3 จังหวัด
12,042 ล้านบาท
ขยายตัว -39.18%

เมืองรอง 3 จังหวัด
12,042 ล้านบาท ขยายตัว -39.18% สัดส่วน 100.0%



หมายเหตุ : ผู้เยี่ยมชม หมายถึง นักท่องเที่ยวต่างชาติและชาวไทย (มีการพักค้างคืน) รวมกับนักท่องเที่ยวต่างชาติและชาวไทย (ไม่เข้า-เย็นกลับ)

ที่มา : กองเศรษฐกิจการท่องเที่ยวและกีฬา



ดัชนีความเชื่อมั่นด้านการท่องเที่ยว ต่อประเทศไทย

เลือกปี
2563

Region
ภาคเหนือ

Tourism Cluster
มรดกโลกด้านวัฒนธรรม

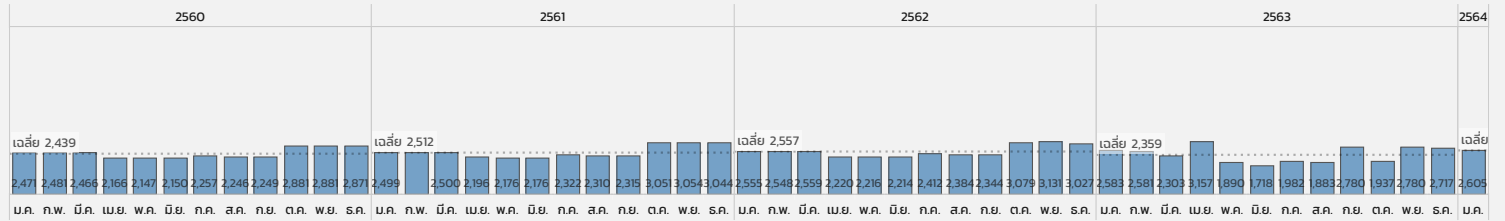
Strategy Province
กลุ่มจังหวัดภาคเหนือตอนล่าง 1

เลือกจังหวัด
พิษณุโลก

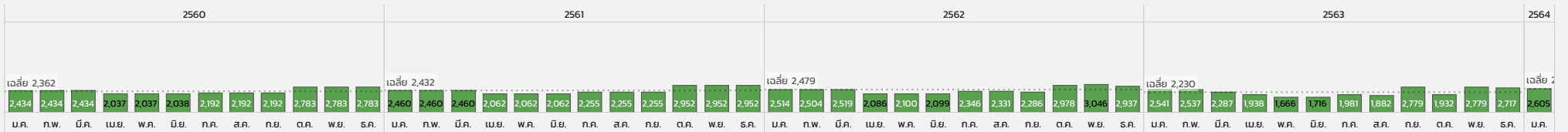
2563

ค่าใช้จ่ายเฉลี่ยต่อทริปของนักท่องเที่ยวทั้งหมด ภาคเหนือ, มรดกโลกด้านวัฒนธรรม, พิษณุโลก รายเดือน ย้อนหลัง 5 ปี

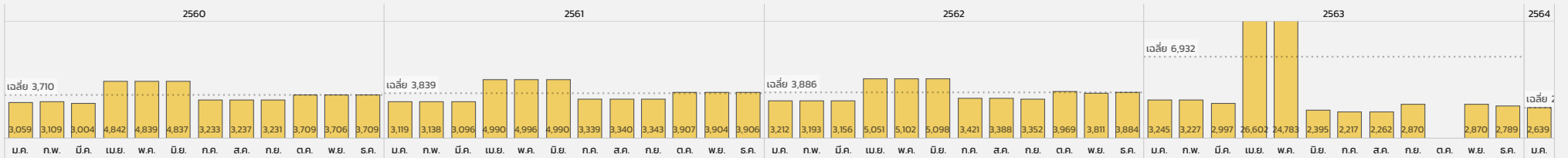
จำนวนนักท่องเที่ยวรวม (คน)	1,932,105
จำนวนนักท่องเที่ยวไทย (คน)	1,885,877
จำนวนนักท่องเที่ยวต่างชาติ (คน)	46,228
ค่าใช้จ่ายรวม (ลบ.)	4,673
ค่าใช้จ่ายนักท่องเที่ยวไทย (ลบ.)	4,520
ค่าใช้จ่ายนักท่องเที่ยวต่างชาติ (ลบ.)	153
ค่าใช้จ่ายเฉลี่ยต่อทริป (บาท)	2,419
ค่าใช้จ่ายเฉลี่ยต่อทริปนักท่องเที่ยวไทย (บาท)	2,230
ค่าใช้จ่ายเฉลี่ยต่อทริปนักท่องเที่ยวต่างชาติ (บาท)	6,932



ค่าใช้จ่ายเฉลี่ยต่อทริปของนักท่องเที่ยวชาวไทย ภาคเหนือ, มรดกโลกด้านวัฒนธรรม, พิษณุโลก รายเดือน ย้อนหลัง 5 ปี



ค่าใช้จ่ายเฉลี่ยต่อทริปของนักท่องเที่ยวต่างชาติ ภาคเหนือ, มรดกโลกด้านวัฒนธรรม, พิษณุโลก รายเดือน ย้อนหลัง 5 ปี



แหล่งที่มาข้อมูล : กองเศรษฐกิจการท่องเที่ยวและกีฬา สำนักงานปลัดกระทรวงการท่องเที่ยวและกีฬา

Click to export >