



สถานการณ์ การท่องเที่ยว

จังหวัดเพชรบุรี



สถานการณ์การท่องเที่ยวจังหวัดเพชรบุรี มิถุนายน ปี 2566



อัตราการเข้าพักเดือนมิถุนายน ปี 2566

61.85%

เพิ่มขึ้น **+2.96%** ช่วงเวลาเดียวของปีที่ผ่านมา

ตลาดในประเทศ

ตลาดต่างประเทศ

รวม

จำนวนผู้เยี่ยมชมเยือน

834,624 คน

+ 21.87%

รายได้จากการท่องเที่ยว

2,305.95 ล้านบาท

+ 23.68%

จำนวนผู้เยี่ยมชมเยือน

11,131คน

+ 227%

รายได้จากการท่องเที่ยว

46.19 ล้านบาท

+ 247.55%

ผู้เยี่ยมชมเยือน

845,755 คน

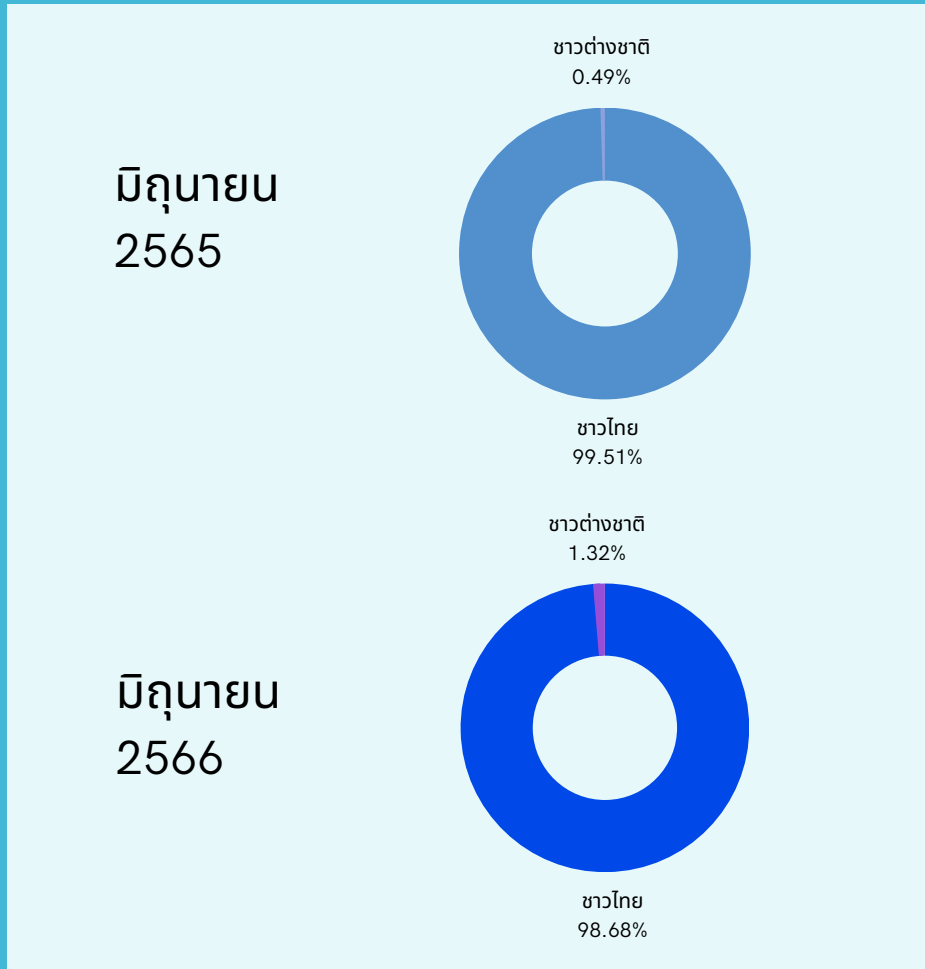
+ 22.89%

รายได้จากการท่องเที่ยว

2,352.14ล้านบาท

+ 25.27 %

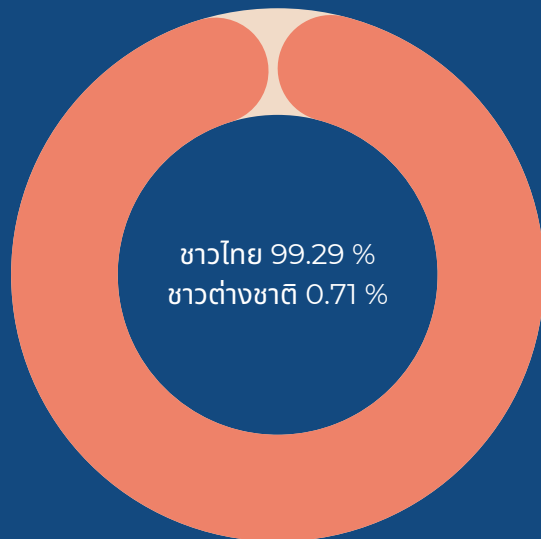
จำนวนผู้เยี่ยมชมเยือนจังหวัดเพชรบุรี เดือนมิถุนายน ปี 2566



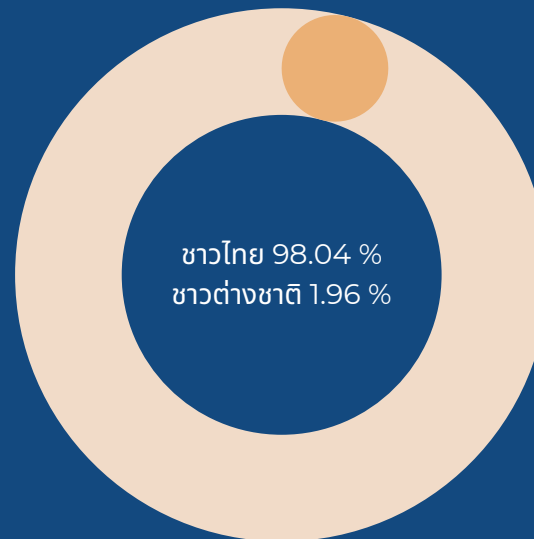
	มิถุนายน 2565	มิถุนายน 2566
รวมทั้งหมด	688,227	845,755
ชาวไทย	684,823	834,624
ชาวต่างชาติ	3,404	11,131

ผู้เยี่ยมชมเยือน คือ นักท่องเที่ยวรวมกับนักทัศนาจร
ที่มา : กองเศรษฐกิจการท่องเที่ยวและกีฬา กระทรวงการท่องเที่ยวและกีฬา

รายได้จากผู้เยี่ยมชมเยือนจังหวัดเพชรบุรี เดือนมิถุนายน 2566



ปี 2565



ปี 2566

+25.27%

อัตราการเปลี่ยนแปลงจากเวลาเดียวกันของปีที่แล้ว

ปี พ.ศ.	ชาวไทย (ล้านบาท)	ชาวต่างชาติ (ล้านบาท)	รวม (ล้านบาท)
2565	1,864.44	13.29	1,877.73
2566	2,305.95	46.19	2,352.14

สถานการณ์การท่องเที่ยวจังหวัดเพชรบุรี

เดือนมกราคม - เดือนมิถุนายน ปี 2566



อัตราการเข้าพักเดือน ม.ค. - มิ.ย. 66

68.08%

เพิ่มขึ้น **+8.39%** ช่วงเวลาเดียวของปีที่ผ่านมา

ตลาดในประเทศ

จำนวนผู้เยี่ยมชมเยือน

5,344,657 คน

+ 24.88%

รายได้จากการท่องเที่ยว

14,556.93 ล้านบาท

+ 27.15%

ตลาดต่างประเทศ

จำนวนผู้เยี่ยมชมเยือน

73,363 คน

+ 658.04%

รายได้จากการท่องเที่ยว

296.22 ล้านบาท

+ 702.33%

รวม

ผู้เยี่ยมชมเยือน

5,418,020 คน

+ 26.31%

รายได้จากการท่องเที่ยว

14,853.15 ล้านบาท

+ 29.32%

จำนวนผู้เยี่ยมชม จังหวัดเพชรบุรี ม.ค. - มิ.ย. 66



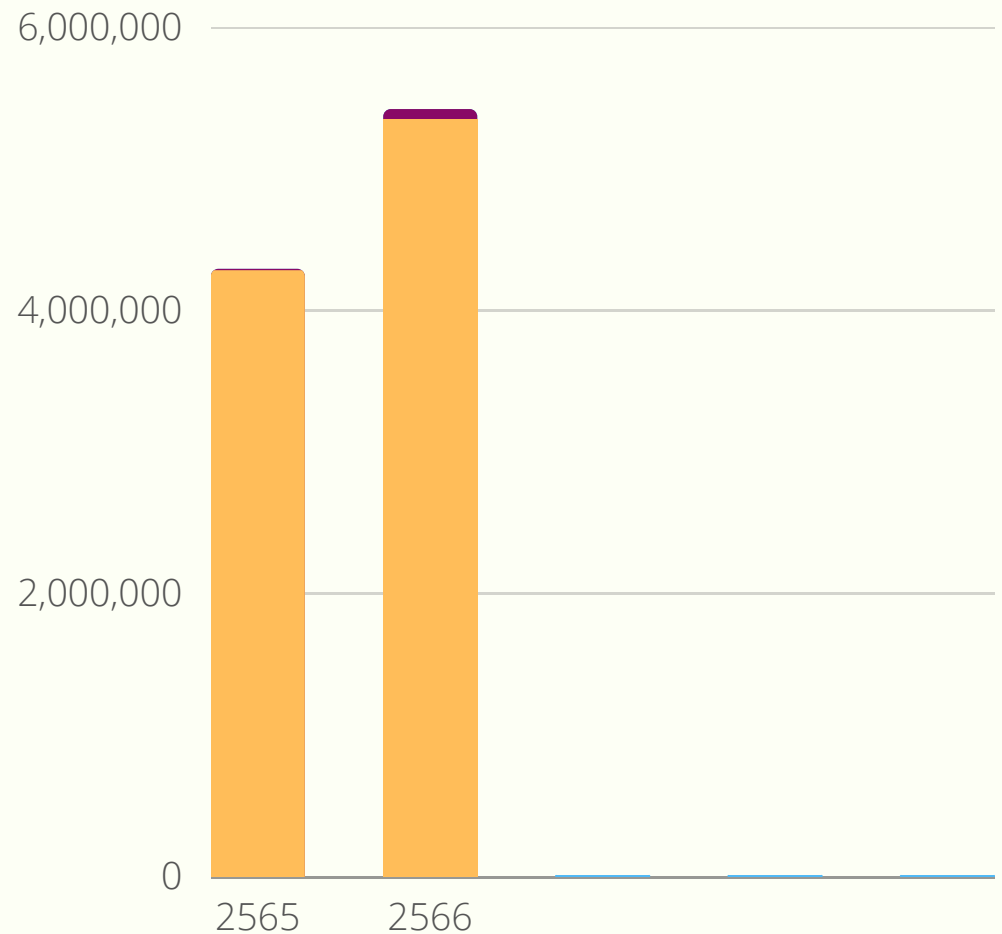
ม.ค. - มิ.ย. 65

ชาวไทย 4,279,741 คน
ชาวต่างชาติ 9,678 คน
รวมทั้งหมด 4,289,419 คน



ม.ค. - มิ.ย. 66

ชาวไทย 5,344,657 คน
ชาวต่างชาติ 73,363 คน
รวมทั้งหมด 5,418,020 คน



ชาวไทย



ชาวต่างชาติ

ผู้เยี่ยมชม คือ นักท่องเที่ยวร่วมกับนักทัศนาจร
ที่มา : กองเศรษฐกิจการท่องเที่ยวและกีฬา กระทรวงการท่องเที่ยวและกีฬา

รายได้จากผู้เยี่ยมเยือนนจังหวัดเพชรบุรี ม.ค. - มิ.ย. 66



ม.ค. - มิ.ย. 65

ชาวไทย 11,448.76 ล้านบาท
ชาวต่างชาติ 36.92 ล้านบาท
รวม 11,485.68 ล้านบาท



ม.ค. - มิ.ย. 66

ชาวไทย 14,556.93 ล้านบาท
ชาวต่างชาติ 296.22 ล้านบาท
รวม 14,853.15 ล้านบาท

